



Metall Comfort Service
metall-comfort.od.ua

РЕЗИНОВЫЕ НАПОЛЬНЫЕ ПОКРЫТИЯ ДЛЯ ДЕТСКИХ И СПОРТИВНЫХ ПЛОЩАДОК

КОММЕРЧЕСКОЕ ПРЕДЛОЖЕНИЕ

МЯГКАЯ ТРАВМОБЕЗОПАСНАЯ ПЛИТКА И ПОКРЫТИЕ ДЛЯ ДЕТСКИХ ПЛОЩАДОК, ШКОЛ, ДЕТСКИХ САДОВ.



Ришко Александр Васильевич
Генеральный Директор МКС
Тел.: +38 (063) 703-72-59
E-mail: 7003644@gmail.com
МЕТАЛЛ КОМФОРТ СЕРВИС,
Одесса, Николаевская Дор, 140

ОДЕССА 2017 Г.

О НАС

Наша компания является производителем современных травмобезопасных резиновых покрытий и других товаров на основе резиновой крошки. Предлагаем к поставке разнообразные покрытия различных конфигураций и цветов: резиновая плитка, брусчатка, резиновые коврики, противоскользящие наклейки на ступени, спортивные бесшовные (моноконтинентные) покрытия, а также цельнолитые боксерские груши и иные спортивные товары. Предложение от МЕТАЛЛ КОМФОРТ СЕРВИС – это воплотившееся в технические разработки и желание предоставить многочисленным пользователям качественное резиновое покрытие по адекватной цене.

Резиновые покрытия обладают уникальными качествами. Прежде всего, резиновое покрытие позволяет существенно **снизить риск травматизма**. Резиновые покрытия практически полностью исключают скольжение, что дает возможность широко **использовать их на открытых детских и спортивных площадках**. Покрытие из резиновой крошки прочны на изгиб, устойчивы к воздействию кислот и механическим воздействиям, не растягиваются и не деформируются, водонепроницаемы (тем самым препятствуют образованию луж), быстро высыхают. Этот материал не подвержен сколам, легко переносит транспортировку. Кроме того, резиновая плитка привлекательна внешне, а возможность выбора любого оттенка делает этот материал еще более популярным. Резиновая плитка имеет длительный срок службы. Не требует ухода (за счет своего состава, плитку не придется красить или менять). Не трескается, не ломается (резиновая основа плитки амортизирует зимне-летние перепады температур, не провоцируя растрескивания и лопания плитки).

Предлагаем Вам приобрести резиновую плитку на основе резиновой крошки по ценам производителя. Возможен индивидуальный заказ оттенка плитки и пересмотр цен. Действует гибкая система скидок для постоянных клиентов.

ОСНОВНЫЕ ЦВЕТА РЕЗИНОВОЙ ПЛИТКИ.



ЦЕНЫ НА РЕЗИНОВУЮ ПЛИТКУ 20 ММ ТОЛЩИНОЙ

Посмотреть полный прайс лист в интернете <https://goo.gl/Rp7dcS>

Артикул	Цвет	Название/Размер/Вес в м.кв.	Цена за 1 м.кв. до 100 м.кв.	Цена за 1 м.кв. от 100 м.кв.	Цена от 300 м.кв.
РП-МКС-00001	Жёлтая	Плитка /500x500x20/ 4,48	456	448,4	444,6
РП-МКС-00002	Красная	Плитка /500x500x20/ 4,48	456	448,4	444,6
РП-МКС-00003	Зеленая	Плитка /500x500x20/ 4,48	456	448,4	444,6
РП-МКС-00004	Голубая	Плитка /500x500x20/ 4,48	501,6	493,2	489,1
РП-МКС-00005	Серая	Плитка /500x500x20/ 4,48	501,6	493,2	489,1
РП-МКС-00006	Оранжевая	Плитка /500x500x20/ 4,48	456	448,4	444,6
РП-МКС-00007	Розовая	Плитка /500x500x20/ 4,48	552	542,8	538,2
РП-МКС-00008	Синий	Плитка /500x500x20/ 4,48	501,6	493,2	489,1
РП-МКС-00009	Коричневый	Плитка /500x500x20/ 4,48	456	448,4	444,6
РП-МКС-00010	Салатовый	Плитка /500x500x20/ 4,48	456	448,4	444,6
РП-МКС-00011	Тёмно-коричневый	Плитка /500x500x20/ 4,48	456	448,4	444,6
РП-МКС-00012	Светло-коричневый	Плитка /500x500x20/ 4,48	456	448,4	444,6
РП-МКС-00013	Черный	Плитка /500x500x20/ 4,48	456	448,4	444,6
РП-МКС-00014	МОРСКАЯ ВОЛНА	Плитка /500x500x20/ 4,48	501,6	493,2	489,1
РП-МКС-00015	ОЛИВКОВЫЙ	Плитка /500x500x20/ 4,48	552	542,8	538,2
РП-МКС-00016	КОФЕЙНЫЙ	Плитка /500x500x20/ 4,48	501,6	493,2	489,1
РП-МКС-00017	БЕРЮЗА	Плитка /500x500x20/ 4,48	501,6	493,2	489,1
РП-МКС-00018	ЯРКО ЖОЛТЫЙ	Плитка /500x500x20/ 4,48	618	607,7	602,6
РП-МКС-00019	ЯРКООРАНЖЕВЫЙ	Плитка /500x500x20/ 4,48	501,6	493,2	489,1



Артикул	Цвет	Название размер (мм)	Цена за штуку
РБ-70-0001	Красный	Бордюр 500/300/70	600
РБ-70-0002	Серый	Бордюр 500/300/70	660
РБ-70-0003	Зеленый	Бордюр 500/300/70	600
РБ-40-0001	Красный	Бордюр 500/250/40	327
РБ-40-0002	Серый	Бордюр 500/250/40	359,7
РБ-40-0003	Зеленый	Бордюр 500/250/40	327

Посмотреть полный прайс-лист в интернете по ссылке <https://goo.gl/Rp7dcS>



ГАРАНТИЯ

При обязательном условии надлежащей эксплуатации срок гарантии составляет 5 лет с момента продажи.

УСЛОВИЯ ОПЛАТЫ

2 платежа в равных частях:

1. 50% - первоначальный платеж, подтверждающий контракт;
2. 50% - второй платеж, после получения плитки у вас по адресу.

Для получения дополнительной информации свяжитесь с нашим специалистом любым из удобных Вам способов:

ПОМОЩЬ В РЕАЛИЗАЦИИ




Мы всегда помогаем своим клиентам в реализации производимой продукции путем выкупа резиновой плитки, а также предоставления прямых контрактов на поставку с потенциальными покупателями. Выражаем Вам благодарность за проявленный интерес и доверие к нашей компании!

КОНТАКТЫ

Комплексные поставки покрытий из резиновой крошки!

ООО «МЕТАЛЛ КОМФОРТ СЕРВИС» г. Одесса.

По дополнительным вопросам и предложениям обращаться по телефону:

Viber: +380637037259	Phone: +380637037259	E-mail: 7003644@gmail.com
Посмотреть полный прайс лист в интернете по ссылке <u>https://goo.gl/Rp7dcS</u> 	Наш канал в на youtube. Подписаться в один клик 	Перейти на наш сайт: metall-comfort.od.ua 

Выгодных вам инвестиций! Коллектив МЕТАЛЛ КОМФОРТ СЕРВИС

ИНСТРУКЦИЯ ПО УКЛАДКЕ РЕЗИНОВЫХ ПЛИТ

Времена асфальтовых площадок остались в далеком прошлом, а на смену пришла эра резиновых покрытий. Преимущества данного вида перед асфальтом или бетоном очевидны. Только покрытия из резиновой крошки могут обеспечить достаточный уровень безопасности и комфорта. Не стоит так же забывать про анти скользящие и дренажные свойства резины, и ее высокий срок эксплуатации с гарантией не менее 25 лет. Кроме то покрытия из резиновой крошки устойчивы к деформации, химическим реагентным средам, ультрафиолету. Положив покрытия из резиновых плит, вы навсегда забудете о лужах, грязи, пыли, трещинах. Наши покрытия отлично подойдут для обустройства детских площадок, игровых зон в парках, домашних спортивных уголков и фитнес - центров. Главное преимущество изделий это экономическая выгода и простота установки. В качестве основания для укладки резиновой плитки может выступать практически любая поверхность. Рассмотрим технологию укладки на некоторые из них.

МОНТАЖ РЕЗИНОВОЙ ПЛИТКИ НА БЕТОННУЮ ПОВЕРХНОСТЬ.

- Выберите место где бы вы хотели сделать площадку. Тщательно очистите от любого мусора, листьев и т.п. Запомните, что чем лучше вы подготовите основание, тем меньше вероятность возникновения проблем при укладке и дальнейшей эксплуатации.
- Предусмотрите уклон для оттока воды примерно 1- 2 градуса.
- Подготовьте поверхность: устранение выбоин, трещин, сколов и других дефектов.
- Сушение, финальная очистка от мелкого мусора и пыли.
- Обработайте поверхность и плитку праймером. Для этого хорошо подойдет смесь полиуретанового связующего с естественными каучуковыми растворителями, соблюдая при этом пропорции один к одному. В среднем, расход такой смеси на один квадратный метр составит около 250 граммов.
- Нанести на поверхность полиуретановое связующее, разровнять. После это положить плитку, плотно прижав ее. Укладку рекомендуется начинать с угла.
- В среднем, на 4,5 кв. м. плитки, вам понадобится 1 килограмм полиуретанового клея.
- Примерно через сутки, при температуре выше 10 °С, ваша площадка будет готова к использованию.

МОНТАЖ НА СЫПУЧУЮ ПОВЕРХНОСТЬ.

Прежде чем укладывать резиновую плитку на сыпучую поверхность, необходимо провести подготовительные работы.

- Разметить границы будущей площадки или дорожки.
- Снять верхний слой грунта 150-200 мм, плотно утрамбовать его.
- Засыпать слоя щебня толщиной 50-100 мм, утрамбовать.
- Засыпать песком, так же можно использовать цементно-песчаную смесь в пропорциях 1 к 3. Утрамбовать. Этот слой и будет основанием для плиточного покрытия.
- По периметру кладки рекомендуется установить резиновый бордюр. Это поможет надежно зафиксировать плитку, кроме того обеспечит дополнительную степень безопасности. Это особенно актуально на детских площадках.
- Стыковка резиновых плит происходит при помощи специальных втулок. Благодаря им, плиты надежно фиксируются, и не будут смещаться во время укладки и дальнейшего использования.
- При монтаже на песчаную или грунтовую основу не нужно делать угол для вывода влаги, так как вода будет проходить через плитку, и впитываться в грунт.