



# BASIC - FISSA - PRO

## salamandre / finishing ovens

### FISSA E BASIC

- Realizzate in acciaio inox.
- Simostato per la regolazione dell'intensità del calore.
- Griglia di cottura e griglia di protezione resistenze, in acciaio cromato.
- Cassetto raccogli briciole facilmente estraibile.
- Griglia di cottura posizionabile su quattro livelli in base alle esigenze di cottura del prodotto.

### PRO

- Carcassa in acciaio inox.
- Corpo riscaldante regolabile in altezza.
- Cassetto raccogli briciole facilmente estraibile.
- Griglia di cottura in acciaio cromato.
- Resistenze corazzate.
- Camini di sfogo. Simostati elettronici.

### FISSA AND BASIC

- Made from stainless steel.
- Heating up controlled by a symostat.
- Galvanized steel gridiron and heating elements protection grill.
- Easy to remove crumb pan.
- Gridiron can be placed on 4 levels according to the cooking requirements.

### PRO

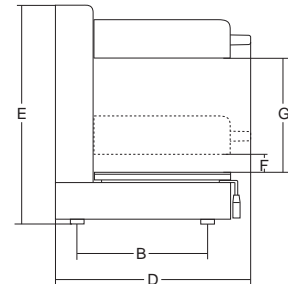
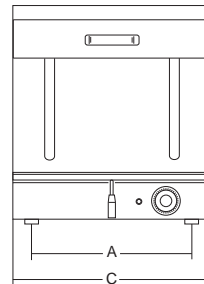
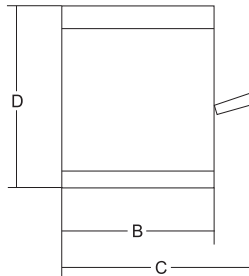
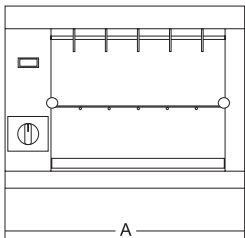
- Stainless steel body.
- Height on the heating structure can be adjusted.
- Easy to remove crumb pan.
- Galvanized steel gridiron.
- Shock proof heating elements.
- Vent outlets. Electronic symosthats.



SALAMANDRA PRO 1/1 G



1. Particolare supporto a muro  
Wall mounted support



Potenza  
Power  
Spannung  
Puissance

Alimentazione  
Power source  
Betriebsspannung  
Alimentation

Zone riscaldanti  
Heating areas  
Heizzone  
Zones chauffant

Dimensioni interne  
Internal dimensions  
Innenmaße  
Dimensions intérieures

Dimensioni vano cottura  
Cooking compartment dim.  
Oberfläche  
Dimensions module de cuisson

Peso netto  
Net weight  
Nettogewicht  
Poids net

Dimensioni imballo  
Shipping  
Verpack. abmessungen  
Dim. emballage

Peso lordo  
Gross weight  
Bruttogewicht  
Poids brut

	Watt	n.	mm	mm	mm	mm	mm	mm	mm	mm	mm	Kg	mm	kg
Salamandra BASIC	2800	230V 50/60 Hz F+N	1	480x330 h.320	-	620	350	445	430	-	-	16	670x450x480	18
Salamandra FISSA	2800	230V 50/60 Hz F+N	1	480x330 h.320	-	620	350	445	430	-	-	18,5	670x450x480	20,5
Salamandra PRO 1/2 G	1700	230V 50/60 Hz F+N	1	-	385x350	330	400	400	545	510	30	45	500x630x650	50
Salamandra PRO 1/1 G	3400	230V 50/60 Hz F+N	2	-	585x350	510	400	600	545	510	30	56	750x630x630	66

Potencia  
Potencia  
 Мощность  
功率

Alimentación  
Alimentação  
Электропитание  
電源

Zonas calentadoras  
Zonas de aquecimento  
Зоны нагрева  
加热器

Dimensiones internas  
Dimensões internas  
Внутренние размеры  
内部尺寸

Dimensiones del espacio de cocción  
Dimensões espaço de cozimento  
Размеры зоны выпекания  
烹饪空间尺寸

Peso líquido  
Peso líquido  
Вес нетто  
净重

Dimensiones embalaje  
Dimensões embalagem  
Размеры упаковки  
包装尺寸

Peso bruto  
Peso bruto  
Вес брутто  
毛重



SALAMANDRA PRO 1/2 G



SALAMANDRA FISSA - BASIC