



VISMARA
BEAUTY & SPA DESIGN

collection 2017
MADE IN ITALY

la collezione *the collection*

lettini | # 01
massage beds | pag. 06

isole | # 02
beauty corners | pag. 56

mobili e arredo | # 03
furniture | pag. 70

complementi e accessori | # 04
complements and accessories | pag. 90



Cristian Vismara
founder & designer

soul and passion

Armonia, concretezza, passione.

Realizziamo da oltre 20 anni
elementi e complementi di arredo
che ascoltano i desideri delle persone,
ricerchiamo la bellezza e la funzionalità
in ogni creazione perchè possa
durare nel tempo.

Per noi, il lavoro è un percorso,
un sentimento...

il laboratorio è l'ambiente dei valori condivisi:
design, cura, ricerca del dettaglio,
eccellenza nell'esecuzione,
scelta accurata delle essenze,
in una parola qualità.

**Questa è la vera espressione
del made in Italy**

Harmony, concreteness, passion.

*For over 20 years we have been producing
elements paying attention to people's desires.*

*We look for beauty and functionality
in all our creations so that they
can survive of overtime.*




For us the work is a path, is a feeling...

*The workshop is a place of shared values:
design, attention, study of details,
excellence in execution,
careful choice of the essences,
in one word: quality.*

*This is the real expression
of Made in Italy*



VISMARA
BEAUTY & SPA DESIGN



inspired by nature

le ispirazioni della collezione
the mood of collection

**bianco puro, toni caldi e profondi,
colori decisi che parlano di stile**
essenze che trasmettono sensazioni vive,
materia che accarezza le forme,
textures che conquistano.

*pure white, warm and deep tones,
strong colors that speak about style
essences that inspire lively sensations,
matter that caresses the forms,
seducing textures.*



VISMARA
BEAUTY & SPA DESIGN

The background is a dark gray, textured surface with a grid of wavy lines. The lines are arranged in a pattern that resembles a brick wall, with vertical lines intersecting horizontal wavy lines. The overall effect is a subtle, textured pattern.

#01

lettini massage beds



space mover	08
andromeda salt mover	12
andromeda hydro mover	16
andromeda relax mover	20
andromeda hydro & salt	24
e-motion	28
savannah	32
antias	36
ergo	40
new relax	44
paradise	48
swing	52

#01 lettini
message beds



space
mover



space

mover

Space è l'innovativa creazione Vismara, tre utilizzi in un unico prodotto: poltrona, lettino, podologica.

Il basamento è costituito da un telaio in multistrato rivestito in microlamina di acciaio spazzolato.

Pianale e scomparto portaoggetti sono entrambi idrofughi con finitura effetto cemento. Le pareti del vano sono state incise con delle originali texture pensate da Vismara.

La vasca è realizzata in resine composite ed è facilmente igienizzabile. Il nuovo miscelatore è dotato di una molla con doccetta per una rapida pulizia della vasca. Space integra un sistema di sollevamento ed inclinazione dello schienale regolabili elettricamente tramite pedaliere per un perfetto comfort del cliente e dell'operatrice.

Il materasso si modifica elettricamente tramite pedale per trasformarsi da lettino a poltrona.

Con un semplice gesto manuale le due parti laterali dello schienale diventano comodi braccioli, mentre la pediera si separa per agevolare l'uso della vasca sottostante.

Space is the innovative creation by Vismara, three applications in one product only: armchair, bed, podiatry. The basement is composed by a multilayer wood frame covered by a brushed steel plate. The platform and the storage compartment are both waterproof and have concrete effect finishing. The compartment sides have been engraved with special textures designed by Vismara. The basin is made of composite resins and it is easy to clean. The new mixer is provided with a spring with a little shower for a fast basin cleaning. Space combines a lifting system and seatback adjustment by means of pedal control for a perfect comfort of the client and the worker. The bed mattress can be electrically modify by means of a pedal control in order to become an armchair. The two side parts of the backrest become comfortable armrests by means of a simple movement. The footrest can be splitted in order to facilitate the use of the underlying basin.

Posizione podologica

Podiatry chair position



01/02/03 - REGOLAZIONE PEDIERA
04 - FINITURA EFFETTO CEMENTO
05 - CROMO RELAX E IDROMASSAGGIO

01/02/03 - FOOTREST ADJUSTMENT
04 - CONCRETE EFFECT
05 - CROMORELAX & WHIRLPOOL



CHROMO
RELAX



MOVER



01




02



03



Posizione lettino
Bad position



FINITURE DISPONIBILI - AVAILABLE FINISHES



lamina acciaio spazzolato grigio cemento
brushed steel plate xxxxxxxxxxxx

DIMENSIONI LETTINO (mm) - BED DIMENSIONS (mm)



lunghezza
length
 1850

altezza seduta
seat height
 600 - 800

larghezza
width
 720

01 | lettini
massage beds



NELLA COMPOSIZIONE IN FOTO
Letto Andromeda Salt Mover finitura wengé
Mensola Akeba finitura wengé
Carrello Oboro finitura wengé

IN THE PICTURE:
Andromeda Salt Mover bed, wengé finish
Akeba shelf wengé finish
Oboro trolley wengé finish

andromeda

salt mover



andromeda

salt mover

Andromeda Salt Mover è un lettino multifunzionale che regala al cliente la possibilità di distendersi su cristalli di sale dell'Himalaya, unici nel loro genere, per un'ottima sensazione di relax. La temperatura può variare da 30° a 42° C. Distenditi e goditi il relax ottenuto da una fantastica combinazione di tepore e colore. Andromeda sprigiona energia, vitalità, armonia. Il lettino Andromeda Salt Mover incorpora la funzione cromorelax. Mover è un sistema di sollevamento elettrico che permette di raggiungere un'altezza massima di 79 cm ed una minima di 57 cm, per un perfetto comfort dell'operatrice. Il lettino può essere realizzato in finitura laccato bianco opaco o wengé.

Andromeda Salt Mover is a multifunctional bed that gives the customer the chance to lie on Himalayan salt crystals, unique in their kind, for an excellent relaxing feeling. The temperature can vary between 30° and 42° C. Lie down and enjoy the relax obtained from a great combination of warmth and colour. Andromeda gives you energy, vitality and harmony. Chromo relax function is integrated in the Andromeda Salt Mover. Mover is the electric lifting system that reaches a maximum height of 79 cm and a minimum height of 57 cm in order to grant a perfect comfort to the worker. The bed can be realized in matt white lacquered or in wengé finish.



COMPLEMENTI D'ARREDO COORDINATI

Mensole, carrelli, scalette, pannelli ...

COORDINATED FURNISHING ACCESSORIES

Shelves, trolleys, ladders, panels...

pag. 91-103




CHROMO
RELAX




MOVER

SALE HIMALAYANO
HIMALAYAN SALT CRYSTALS






FINITURE DISPONIBILI - AVAILABLE FINISHES



laccato bianco opaco
matt white lacquered



wengè
wengè

DIMENSIONI LETTINO (mm) - BED DIMENSIONS (mm)



lunghezza
length
2040



altezza variabile
variable height
570 - 790



larghezza
width
780

01 | lettini
massage beds



NELLA COMPOSIZIONE IN FOTO

Letino Andromeda Hydro Mover finitura laccato bianco opaco
Mensola Akeba finitura laccato bianco opaco
Carrello Oboro finitura laccato bianco opaco

IN THE PICTURE:

Andromeda Hydro Mover bed, matt white finish
Akeba shelf, matt white finish
Oboro trolley matt white finish

andromeda

hydro mover



andromeda

hydro mover

Andromeda Hydro Mover è un lettino multifunzionale che regala al cliente la possibilità di distendersi su un materassino ad acqua, unico nel suo genere.

La temperatura può variare da 30° a 42° C.

Distenditi e goditi il relax ottenuto da una fantastica combinazione di tepore e colore che sprigiona energia, vitalità, armonia.


Il lettino Andromeda Hydro Mover incorpora la funzione cromorelax.

Mover è un sistema di sollevamento elettrico che permette di raggiungere un'altezza massima di 79 cm ed una minima di 57 cm, per un perfetto comfort dell'operatrice.

Il lettino può essere realizzato in finitura laccato bianco opaco o wengé.

Andromeda Hydro Mover is a multifunctional bed that gives the customer the chance to lie on a water mattress, unique in its kind. The temperature can vary between 30° and 42° C. Lie down and enjoy the relax obtained from a great combination of warmth and colour, that gives you energy, vitality and harmony.

Chromo relax function is integrated in the Andromeda Hydro Mover. Mover is the electric lifting system that reaches a maximum height of 79 cm and a minimum height of 57 cm in order to grant a perfect comfort to the worker. The bed can be realized in matt white lacquered or in wengé finish.



COMPLEMENTI D'ARREDO COORDINATI

Mensole, carrelli, scalette, pannelli ...

COORDINATED FURNISHING ACCESSORIES

Shelves, trolleys, ladders, panels...

pag. 91-103



CHROMO
RELAX




MOVER

MATERASSO AD ACQUA
WATER MATTRESS






FINITURE DISPONIBILI - AVAILABLE FINISHES



laccato bianco opaco
matt white lacquered



wengè
wengè

DIMENSIONI LETTINO (mm) - BED DIMENSIONS (mm)



lunghezza
length
2040



altezza variabile
variable height
570 - 790



larghezza
width
780

01 | lettini
massage beds



andromeda

relax mover

NELLA COMPOSIZIONE IN FOTO

Letto per massaggi Andromeda Relax Mover finitura wengé
Mensola Akeba finitura wengé
Carrello Oboro finitura wengé

IN THE PICTURE:

*Massage bed Andromeda Relax Mover, wengé finish
Akeba shelf wengé finish
Oboro trolley wengé finish*



andromeda

relax mover

Andromeda Relax Mover è un lettino ergonomico multifunzionale ideale per trattamenti viso, corpo e massaggi. Il materasso Relax, grazie a tre snodi, può essere regolato elettricamente nell'inclinazione dello schienale e nella seduta con l'apposito telecomando. Mover è un sistema di sollevamento elettrico con un movimento unico nel suo genere che raggiunge un'altezza massima di 82 cm ed una minima di 60 cm, garantendo un massimo comfort sia al cliente che all'operatrice. Il lettino può essere realizzato in finitura laccato bianco opaco o wengé.

Andromeda Relax Mover is an ergonomic multifunctional bed perfect for visage and body treatments and for massages. Thanks to three junctions, the relax mattress can be electronically adjusted in backrest and seat's angle. Mover is the electric lifting system that reaches a maximum height of 82 cm and a minimum height of 60 cm in order to grant a perfect comfort both to the customer and to the worker. The bed can be realized in matt white lacquered or in wengé finish.



COMPLEMENTI D'ARREDO COORDINATI

Mensole, carrelli, scalette, pannelli ...

COORDINATED FURNISHING ACCESSORIES

Shelves, trolleys, ladders, panels...

pag. 91-103



MOVER




MOVER


CUSCINO DISPONIBILE
AVAILABLE PILLOW



FINITURE DISPONIBILI - AVAILABLE FINISHES



laccato bianco opaco
matt white lacquered



wengè
wengè

DIMENSIONI LETTINO (mm) - BED DIMENSIONS (mm)



lunghezza
length
2040



altezza variabile
variable height
600 - 820



larghezza
width
780

01 lettini
massage beds



andromeda

hydro & salt

NELLA COMPOSIZIONE IN FOTO

Letto per massaggi Andromeda Hydro finitura laccato bianco opaco
Mensola Akeba finitura laccato bianco opaco
Carrello Oboro finitura laccato bianco opaco

IN THE PICTURE:

*Massage bed Andromeda Hydro, matt white finish
Akeba shelf, matt white finish
Oboro trolley matt white finish*



andromeda


hydro & salt

I lettini Andromeda Hydro e Salt sono disponibili anche in versione fissa: modelli dalle linee semplici e moderne che regalano una dimensione di benessere profondo. Questi lettini stimolano la mente e rigenerano il corpo: distenditi e goditi il relax che deriva da una fantastica combinazione di tepore e colore. Andromeda hydro e Salt incorporano la funzione Chromorelax.

Andromeda Hydro and Salt beds are also available in fixed version. These models have simple and modern lines giving a dimension of deep wellness.

Andromeda beds stimulate the mind and regenerate the body: lie down and enjoy the relax you get from a combination of warmth and colour.

Andromeda Hydro and Salt beds incorporate the Chromorelax function.



COMPLEMENTI D'ARREDO COORDINATI

Mensole, carrelli, scalette, pannelli ...

COORDINATED FURNISHING ACCESSORIES

Shelves, trolleys, ladders, panels...

pag. 91-103





CHROMO
RELAX

01 - ANDROMEDA HYDRO
MATERASSO AD ACQUA
WATER MATTRESS


02 - ANDROMEDA SALT
SALE HIMALAYANO
HIMALAYAN SALT CRYSTALS




01



FINITURE DISPONIBILI - AVAILABLE FINISHES



laccato bianco opaco
matt white lacquered



wengè
wengè

DIMENSIONI LETTINO (mm) - BED DIMENSIONS (mm)



lunghezza
length
2040



altezza
height
770



larghezza
width
780

01 | lettini
massage beds



e-motion

massage bed



e-motion

massage bed

Lettino per massaggi con base in multistrato laminato bianco lucido con bordatura in micro lamina di acciaio spazzolato. Rivestimento materasso in skai bianco.

Colonna regolabile in altezza elettricamente con comando a pedale.

Materassino a profilo sagomato, foro facciale con relativo tappo e portarotolo. Schienale regolabile a 0°, 15°, 30°, 45°.


Massage bed with base in glossy white laminate with border in micro brushed steel plate. Shaped mattress covered by white skai, facial opening with cap and roll holder. Adjustable column by electrical pedal control. Adjustable backrest at 0°, 15°, 30°, 45°.



MOVER



FINITURE DISPONIBILI - AVAILABLE FINISHES



lamina acciaio spazzolato
brushed stainless steel

+



bianco lucido
glossy white

DIMENSIONI LETTINO (mm) - BED DIMENSIONS (mm)



lunghezza
length
1850



altezza variabile
variable height
680 - 960



larghezza
width
740

01 | lettini
massage beds



NELLA COMPOSIZIONE IN FOTO

Letto per massaggi Savannah finitura laccato bianco opaco
Mensola Akeba finitura laccato bianco opaco
Carrello Oboro finitura laccato bianco opaco

IN THE PICTURE:

Massage bed Savannah matt white lacquered finish
Akeba shelf, matt white finish
Oboro trolley matt white finish

savannah

massage bed



savannah

massage bed

Lettino per massaggi realizzato in multistrato di betulla con finitura laccato bianco opaco o wengé. Materassino a profilo sagomato, foro facciale e relativo tappo rivestito in skai bianco. Schienale e gambale regolabili, ripiano porta strumenti.

Massage bed made of multilayer birch wood, finish matt white lacquered or wengé. Shaped mattress, facial opening with cap covered by white skai. Adjustable backrest and leg rest, shelf for tools.



COMPLEMENTI D'ARREDO COORDINATI

Mensole, carrelli, scalette, pannelli ...

COORDINATED FURNISHING ACCESSORIES

Shelves, trolleys, ladders, panels...

pag. 91-103



FORO FACCIALE CON TAPPO
FACIAL OPENING WITH CAP



FINITURE DISPONIBILI - AVAILABLE FINISHES



laccato bianco opaco
matt white lacquered

wengè
wengè

DIMENSIONI LETTINO (mm) - BED DIMENSIONS (mm)



lunghezza
length
1850



altezza
height
770



larghezza
width
720

01 lettini
massage beds



antias

massage bed



NELLA COMPOSIZIONE IN FOTO
Lettino per massaggi Antias finitura acero sbiancato
Mensola Elos finitura acero sbiancato
Carrello Hosi finitura acero sbiancato

IN THE PICTURE:
Massage bed Antias, bleached maple finish
Elos shelf, bleached maple finish
Hosi trolley bleached maple finish

antias

massage bed

Lettino per massaggi realizzato in multistrato di betulla con finitura acero sbiancato, noce biondo o wengé. Materassino a profilo sagomato, foro facciale e relativo tappo rivestito in skai bianco. Schienale regolabile, porta rotolo e ripiano porta strumenti.

Massage bed made of multilayer birch wood with finish bleached maple, light walnut or wengé. Shaped mattress, facial opening with cap covered by white skai. Adjustable backrest, roll holder and shelf for tools.



COMPLEMENTI D'ARREDO COORDINATI

Mensole, carrelli, scalette, pannelli ...

COORDINATED FURNISHING ACCESSORIES

Shelves, trolleys, ladders, panels...

pag. 91-103



FINITURE DISPONIBILI - AVAILABLE FINISHES



acero sbiancato
bleached maple

noce biondo
light walnut

wengè
wengè

DIMENSIONI LETTINO (mm) - BED DIMENSIONS (mm)



lunghezza
length
1850



altezza
height
770



larghezza
width
710

01 | lettini
massage bed



NELLA COMPOSIZIONE IN FOTO

Lettino per massaggi Ergo finitura acero sbiancato
Mensola Elos finitura acero sbiancato
Carrello Hosi finitura acero sbiancato

IN THE PICTURE:

Massage bed Ergo, bleached maple finish
Elos shelf, bleached maple finish
Hosi trolley bleached maple finish

ergo
massage bed



ergo

massage bed

Lettino per massaggi compatto a doppio snodo realizzato in multistrato di betulla con finitura acero sbiancato o wengé. Materasso con profilo sagomato, foro facciale e relativo tappo rivestito in skai bianco. Schienale e gambale regolabili, porta rotolo incluso.

Massage bed made of multilayer birch wood with finish bleached maple or wengé. Shaped mattress, facial opening with cap covered by white skai. Adjustable backrest and leg rest, roll holder included.



COMPLEMENTI D'ARREDO COORDINATI

Mensole, carrelli, scalette, pannelli ...

COORDINATED FURNISHING ACCESSORIES

Shelves, trolleys, ladders, panels...


pag. 91-103

FORO FACIALE CON TAPPO
FACIAL OPENING WITH CAP






FINITURE DISPONIBILI - AVAILABLE FINISHES



acero sbiancato
bleached maple



wengè
wengè

DIMENSIONI LETTINO (mm) - BED DIMENSIONS (mm)



lunghezza
length
1850



altezza
height
770



larghezza
width
710

01 | lettini
massage beds



NELLA COMPOSIZIONE IN FOTO

Lettino termale New Relax finitura laccato bianco opaco
Cielo stellato Galaxy laccato bianco opaco
Carrello Oboro finitura laccato bianco opaco
Shirodara shirò finitura laccato bianco opaco

IN THE PICTURE:

Thermal bed New Relax matt white lacquered finish
Starry sky Galaxy, matt white lacquered finish
Oboro trolley matt white lacquered finish
Shirodara shirò matt white lacquered finish

new relax

thermal bed



new relax

thermal bed

basic / plus

Letto realizzato in pregiato legno multistrato, resistente all'acqua, con finitura laccato bianco opaco o wengé.

Capottina con struttura in acciaio inox removibile, copertura in cartene "usa e getta". Schienale e gambale regolabile con cremagliera in legno.

Materassino con profilo sagomato rivestito in skai bianco.

Nel lettino New Relax è compreso un faretto Cromorelax (03) grazie al quale si possono effettuare bagni di colore.

Completano il lettino gli optional quali pioggia nebulizzata, materassino per trattamenti umidi e capottine usa e getta.

This bed is realized in selected multilayer wood, water resistant, with finish matt white lacquered or wengé.

Removable stainless steel structure, disposable Cartene covering. Adjustable backrest and footrest by wooden rack.

Shaped mattress upholstered by white skai.

A chromo-relax lamp (03) is included in New Relax bed.

Thanks to this lamp you can have colour baths.

This bed can be supplied with additional options such as nebulized rain, mattress for wet treatments and Cartene canopies.

versione basic: non è presente la doccetta e non c'è possibilità di applicare l'optional "pioggia nebulizzata". Viene utilizzato un serbatoio con capienza 7 litri per il funzionamento della caldaia, non necessita allacciamento alla rete idrica.

versione plus: è presente una doccetta (01) ed è possibile applicare l'optional "pioggia nebulizzata". Necessita allacciamento alla rete idrica.

Soluzione di grande praticità creata per avere un angolo termale in poco spazio grazie all'emissione istantanea di vapore, con temperatura e durata programmabili grazie ad un semplice ed intuitivo telecomando (02). Ideale per trattamenti quali bagni di vapore, bagno di fieno, fangoterapia, aromaterapia e massoterapia.

Optional:

- * materasso per trattamenti umidi
- * pioggia nebulizzata: durante questo trattamento vengono sprigionate piccole gocce d'acqua per un effetto tonificante
- * capottine usa e getta

basic version: there is no shower and no possibility to have the option "vaporized misty rain". A 7 liters tank is included and it is not necessary to connect it to the water network.

plus version: it is necessary to connect it to the water supply network. There is a shower (01) and it is possible to obtain "vaporized misty rain".

Very practical solution created to have a spa corners in a limited space thanks to the emission of immediate vapour. You can set up temperature and duration thanks to a simple and intuitive remote control (02). Perfect for steam bath, hay bath, mud therapy, aromatherapy, massotherapy.

Options:

- * mattress for wet treatments
- * vaporized misty rain: during this treatment small water drops are released for a restorative effect
- * disposable Cartene covering

COMPLEMENTI D'ARREDO COORDINATI

Mensole, carrelli, scalette, pannelli, cieli...

COORDINATED FURNISHING ACCESSORIES

Shelves, trolleys, ladders, panels, skypanels...

pag. 91-103



CHROMO
RELAX



01



02

Il lettino New Relax è disponibile in 2 versioni: **basic e plus.**
*New Relax bed is available in 2 versions: **basic e plus.***



FINITURE DISPONIBILI - AVAILABLE FINISHES




laccato bianco opaco
matt white lacquered

wengè
wengè

DIMENSIONI LETTINO (mm) - BED DIMENSIONS (mm)



lunghezza
length
2040



altezza
height
750



larghezza
width
750

01 | lettini
| massage beds

NELLA COMPOSIZIONE IN FOTO
Lettino termale Paradise finitura wengé
Shirodara finitura wengé

IN THE PICTURE:
*Thermal bed Paradise matt white lacquered finish
Shirodara shirò wengé finish*



paradise
thermal bed



paradise

thermal bed

basic / plus

Paradise è un lettino termale in legno multistrato Okumé tinto wengé, lucidato con vernici antimuffa, realizzato con materiale resistente all'acqua, costituito da una vasca in legno con struttura in acciaio removibile, cremagliera in legno regolabile e portarotolo. Il lettino Paradise è perfetto per bagni di vapore, bagni di fieno, massoterapia, fangoterapia e aromaterapia.

Completano il lettino gli optional quali: faretto cromorelax con cicli cromatici, pioggia nebulizzata, materasso per trattamenti umidi e capottine usa e getta.

Paradise is a thermal bed realized in multilayer wood Okumé stained wengé, polished with anti-mould paint. Wooden basin with removable steel structure, adjustable backrest and footrest, roll holder. Paradise bed is perfect for steam bath, hay bath, massotherapy, mud therapy, aromatherapy. This bed can be supplied with additional options such as chromorelax spotlight with chromatic cycles, mattress for wet treatments and Cartene canopies.

Versione basic: non è presente la doccetta e non c'è possibilità di applicare l'optional "pioggia nebulizzata". Viene utilizzato un serbatoio con capienza 7 litri e non è necessario l'allacciamento alla rete idrica.

Versione plus: è presente una doccetta ed è possibile applicare l'optional "pioggia nebulizzata". Necessita allacciamento alla rete idrica.

Optional:

- * materasso per trattamenti umidi
- * pioggia nebulizzata: durante questo trattamento vengono sprigionate piccole gocce d'acqua per un effetto tonificante
- * capottine usa e getta
- * faretto cromorelax

Basic version: there is no shower and no possibility to have the option "vaporized misty rain". A 7 liters tank is included and it is not necessary to connect it to the water network.

Plus version: it is necessary to connect it to the water supply network. There is a shower and it is possible to obtain "vaporized misty rain".

Options:

- * mattress for wet treatments
- * vaporized misty rain: during this treatment small water drops are released for a restorative effect
- * disposable Cartene covering
- * chromo-relax lamp

COMPLEMENTI D'ARREDO COORDINATI

Mensole, carrelli, scalette, pannelli, cieli...

COORDINATED FURNISHING ACCESSORIES

Shelves, trolleys, ladders, panels, skypanels...

pag. 91-103




CHROMO
RELAX



Il lettino Paradise è disponibile in 2 versioni: **basic e plus.**
*Paradise bed is available in 2 versions: **basic e plus.***



FINITURE DISPONIBILI - AVAILABLE FINISHES



wengè
wengè

DIMENSIONI LETTINO (mm) - BED DIMENSIONS (mm)



lunghezza
length
2040



altezza
height
750



larghezza
width
750

01 lettini
massage beds



swing

massage bed

NELLA COMPOSIZIONE IN FOTO

Letino da massaggio Swing finitura bianco lucido
con particolari in rovere bardolino
Carrello Swing finitura bianco lucido
con particolari in rovere bardolino
Mobile Swing H2O finitura bianco lucido
con dettagli rovere bardolino

IN THE PICTURE:

*Massage bed Swing glossy white finish
with Bardolino oak details
Swing trolley glossy white finish
with Bardolino oak details
Swing H2O glossy white finish
with Bardolino oak details*



swing

massage bed

Lettino per massaggi realizzato in nobilitato bianco lucido con particolari disponibili in tre diverse finiture: rovere bardolino, larice bianco e wengé naturale. Swing è dotato di due cassetti, piano estraibile per macchinari, due vani espositivi per prodotti, vano di ampie dimensioni dove poter posizionare attrezzature estetiche, rotoli, termo coperta ecc. Materasso a profilo sagomato, foro facciale e relativo tappo rivestito in skai bianco. Schienale regolabile e porta rotolo.

Massage bed made of glossy white melamine-faced board with details available in three different finishes: bardolino oak, white larch and natural wengé.

Swing bed is equipped with two drawers, pullout shelf for beauty equipments, two expositive compartments for products, big compartment for equipments, rolls, electric blanket, etc.

Shaped mattress and facial opening with cap covered by white skai.

Adjustable backrest and roll holder.



COMPLEMENTI D'ARREDO COORDINATI

Mobili e carrelli

COORDINATED FURNISHING ACCESSORIES

Furniture and trolley

pag. 91-103

01 - DIMENSIONI VANO
COMPARTMENT DIMENSIONS
600X600X270

02 - DIMENSIONI VANO ESTRAIBILE
PULLOUT SHELF DIMENSIONS
600X600X210





FINITURE DISPONIBILI - AVAILABLE FINISHES



+



base - base:
 bianco lucido - *glossy white*

frontali - front details:
 rovere bardolino - *bardolino oak*
 larice bianco - *white larch*
 wengé naturale - *natural wengé*

DIMENSIONI LETTINO (mm) - BED DIMENSIONS (mm)



lunghezza
length
 1850



altezza
height
 780



larghezza
width
 720

02

isole
beauty corners



pop art
saint barth
mini island evo
make up
nail brio/nail brio easy

podologica/podiatry chair 58
podologica/podiatry chair 62
podologica/podiatry chair 64
make up/make up 66
tavoli manicure/manicure tables 68

02 | isole
beauty corners



pop art
podiatry chair



pop art

podiatry chair

Podo Pop Art è uno dei nuovi progetti Vismara, si distingue per le sue linee moderne e sensuali. La seduta, creata curvando un'unica lastra di resine composte, ha forme sinuose e ruota a +/- 90°. È costituita da un soffice strato in memory foam e rivestita in skai idrorepellente disponibile in 16 colori. La vasca con pareti laterali satinata sfrutta perfettamente l'armonioso gioco di luci dato dalla chromo relax (optional). Il basamento è costituito da un telaio multistrato rivestito in microlamina di acciaio spazzolato, il pianale idrofugo ha finitura effetto cemento. Il nuovo miscelatore è dotato di una molla con doccetta per una rapida pulizia della vasca. Il poggiatesta è regolabile in altezza e profondità. Il poggia piedi funzionale è regolabile in altezza e profondità.

Optional - accessori: kit chromo relax e idromassaggio

Podo pop art is one of the new Vismara projects and it really shines for its modern and sensual lines. The seat, created using a plate of composite resins only, has a winding shape and can be rotated at +/- 90°. It is made of a soft layer of memory foam and upholstered by waterproof skai available in 16 colors. The basin, with sides in frosted glass, takes advantage of the pleasant play of light obtained by the chrome-therapy (option). The basement is made of a multilayer frame covered by brushed stainless steel plate, waterproof platform with concrete effect finishing. The new mixer is provided with a spring with a little shower for a fast basin cleaning. The functional footrest is adjustable both in height and depth. The headrest is height-adjustable.

Optional - accessories: chromorelax & whirlpool kit



- 01 - POGGIATESTA REGOLABILE IN ALTEZZA
- 02 - POGGIAPIEDI REGOLABILE IN ALTEZZA E PROFONDITÀ
- 03 - CROMO RELAX E IDROMASSAGGIO



CHROMO
RELAX



+90 / -90 °

- 01 - THE HEADREST IS HEIGHT-ADJUSTABLE
- 02 - FOOTREST IS ADJUSTABLE BOTH IN HEIGHT AND DEPTH
- 03 - CROMORELAX & WHIRLPOOL



01



02



FINITURE DISPONIBILI
 AVAILABLE FINISHES



lamina acciaio spazzolato
 grigio cemento
brushed steel plate
 xxxxxxxxxxxxxxx

RIVESTIMENTI SEDUTE
 CHAIRS UPHOLSTERY



16 colori skay
 16 skai colours

DIMENSIONI (mm) - DIMENSIONS (mm)



altezza poltrona <i>height chair</i>	altezza seduta <i>seat height</i>	larghezza <i>width</i>	lunghezza <i>length</i>
1350	550	650	1530

saint barth

podiatry chair

Podo Saint Barth unica nel suo genere, ampia, ergonomica e confortevole. I braccioli e le relative vaschette removibili per manicure donano un maggior comfort alla cliente. La rotazione della seduta avviene a +/- 90 gradi per agevolare seduta e discesa. La vasca, dotata di un nuovo miscelatore con doccia, è realizzata in materiale compatto bianco ed è facilmente igienizzabile. Il rivoluzionario massaggio ad aria garantisce un piacevole momento rilassante e richiede una sporadica manutenzione. L'ampio poggiapiedi è regolabile in profondità e in altezza.

Podo Saint Barth is wide comfortable and ergonomic. The arms are wider and also the removable bowls for manicure are larger. The headrest is adjustable for a total perfect relax. The seat can be rotated at +/-90 degrees so that it is easier sit down and get up. The basin equipped with a new mixer with hand shower, it is made of compact white material and it is easy to clean. The revolutionary air whirlpool guarantees pleasant and relaxing moments asking only a sporadic maintenance. The wide footrest is adjustable both in depth and in height.

Dimensioni vasca:

diametro 600 mm, altezza 300 mm

Optional - accessori:

kit chromo relax e idromassaggio
sgabello Easy con ruote

Basin dimensions:

diameter 600 mm - height 300 mm

Optional - accessories:

chromorelax & whirlpool kit
white stool with wheels



CHROMO
RELAX



+90 / - 90 °

01 - NUOVO MISCELATORE
02 - NUOVO POGGIPIEDI
03 - CROMO RELAX E IDROMASSAGGIO

01 - NEW MIXER
02 - NEW FOOTREST
03 - CROMORELAX & WHIRLPOOL



01



02



FINITURE DISPONIBILI
AVAILABLE FINISHES



lamina acciaio
spazzolato wengè
brushed steel
plate wengè

RIVESTIMENTI SEDUTE
CHAIRS UPHOLSTERY



16 colori skai
16 skai colours

DIMENSIONI (mm) - DIMENSIONS (mm)



altezza poltrona
height chair
1040



altezza seduta
seat height
560



larghezza
width
860



lunghezza
length
1500

mini island evo

podiatry chair

La poltrona podologica Mini Island Evo regala comfort grazie alla sua versatilità ed è estremamente curata in ogni particolare. Seduta regolabile in altezza, rotazione a 360°, schienale reclinabile con poggiatesta regolabile in altezza per un perfetto trattamento di benessere.

Sono presenti due comode vaschette per manicure che all'occorrenza scompaiono sotto i braccioli per regalare maggior spazio e comfort.

La vasca pedicure è removibile per un comodo caricamento dell'acqua. Il poggiapiedi funzionale è regolabile in altezza e in profondità.

Il basamento è in multistrato con bordatura in micro lamina di acciaio spazzolato.

Il pianale antigraffio è disponibile in larice bianco, wengé naturale e rovere bardolino ed è dotato di fermi in gomma per una maggiore stabilità della vasca pedicure.

The podiatry chair Mini Island Evo gives you comfort thanks to its versatility and it is well-finished in every detail.

Adjustable seat in height, 360 degrees rotation, reclining backrest, height-adjustable headrest for a perfect wellness treatment.

There are two comfortable bowls that can disappear under the armrests in order to leave more space.

The pedicure basin is removable for an easier water charging.

The practical footrest is adjustable in height and depth.

The basement has a border in micro brushed steel plate.

The scratchproof platform is available in white larch, natural wengé or Bardolino oak and it is equipped with rubber toppers for a greater stability of the basin.

Optional: rialzo per vasca da 35 a 55 mm

sgabello Easy con ruote

Optional: Raised support for basin, from 35 to 55 mm (Option)




- 01 - VASCHETTE MANICURE A SCOMPARSA
- 02 - REGOLAZIONE PROFONDITÀ E ALTEZZA POGGIPIEDI
- 03 - REGOLAZIONE ALTEZZA POGGIATESTA
- 04 - INCLINAZIONE SCHIENALE



360°

- 01 - RETRACTABLE MANICURE BOWLS
- 02 - FOOTREST ADJUSTABLE IN DEPTH AND IN HEIGHT
- 03 - HEADREST ADJUSTABLE IN HEIGHT
- 04 - RECLINABLE BACKREST



01

02


03



FINITURE DISPONIBILI
AVAILABLE FINISHES



lamina acciaio spazzolato
rovere bardolino
brushed steel plate
bardolino oak



lamina acciaio spazzolato
wengè naturale
brushed steel plate
natural wengè



lamina acciaio spazzolato
larice bianco
brushed steel plate
white larch

RIVESTIMENTI SEDUTE
CHAIRS UPHOLSTERY



16 colori sky
16 skai colours

DIMENSIONI (mm) - DIMENSIONS (mm)



altezza poltrona
height chair
460 > 560



larghezza
width
600



lunghezza
length
1300





Mobiletto Make-up

Si tratta di un arredo raffinato ed elegante, dal design giovane, che permette di riporre in modo accurato varie tipologie di cosmetici. Il mobiletto sospeso ha struttura in legno nobilitato bianco lucido e particolari disponibili in tre diverse finiture: larice bianco, wengé naturale e rovere bardolino. È dotato di due cassetti laterali push-pull che si possono aprire totalmente. Sul fondo dei cassetti sono presenti due tappetini che possono essere tolti all'occorrenza per agevolare la pulizia. Un divisorio interno permette di collocare smalti e disporre in modo ordinato i prodotti per il make-up.

Specchiera Make-up

Specchiera dal design minimale con telaio in alluminio verniciato bianco. L'illuminazione a led ad alta potenza è celata dallo specchio diffondendo dal perimetro luce naturale per agevolare il lavoro dell'operatrice.

Poltrona Make-up

La poltrona make-up regala comfort grazie alla sua versatilità ed è estremamente curata in ogni particolare. Basamento cromato di ampie dimensioni, seduta regolabile in altezza, rotazione a 360°, schienale reclinabile con poggiatesta regolabile in altezza.

Make-up piece of furniture


Suspended piece of furniture made of glossy white melamine-faced board with details available in three different finishes: white larch, natural wengé and bardolino oak. It is equipped with two push-pull side drawers that you can totally open. On the bottom of the two drawers there are two removable scatter rugs that allow an easy cleaning. There is also one partition for nail polish and make-up setting.

Make-up wall mirror

Wall mirror with minimalistic design with white lacquered aluminium frame. The high-potency Led lighting is concealed behind the mirror and spread out through the mirror perimeter as natural light in order to facilitate the worker.

Make-up chair

Make-up chair gives you comfort thanks to its versatility. It is very well-finished in every detail. It is provided with a wide chrome-plated basement, height-adjustable seat, 360 degrees rotation, reclining backrest with height-adjustable headrest.



FINITURE DISPONIBILI - AVAILABLE FINISHES



base - base:
bianco lucido - glossy white

frontali - front details:
rovere bardolino - bardolino oak
larice bianco - white larch
wengé naturale - natural wengé

DIMENSIONI (mm) - DIMENSIONS (mm)

Mobiletto/Furniture



larghezza width	profondità depth	altezza height
905/1705	365	200

Specchiera / Wall mirror



larghezza width	altezza height	profondità depth
700	650	35

Poltrona / chair



larghezza width	altezza height	profondità depth
620	510/620	600

tavoli nail

manicure tables

nail brio / nail brio easy

Il sistema modulare componibile Nail Brio è versatile, completo e consente di poter creare la postazione più adatta alle proprie esigenze (uno o più moduli), realizzando un ambiente funzionale dal design che conquista.

Realizzato in nobilitato in varie finiture, Nail Brio può essere composto da doppia cassettera o da cassettera singola e due gambe in acciaio (Nail Brio Easy)

Grazie alle cassette preforate in tre punti, il cliente potrà definire, in base alle specifiche esigenze, la dimensione del tavolo.

Nail Brio può essere dotato di lampada regolabile, di cuscino poggiamani in skai bianco, di aspiratore 40 watt e di sedia in poliuretano bianco (sedia Brio).

The modular sectional system Nail Brio is versatile and complete and allows the creation of the most suitable space (one or more elements) creating a functional location, a place with seducing design.

Made of melamine-faced board in various finishes, Nail Brio can be composed by double chest of drawers or by a chest of drawers and two chromed legs (Nail Brio Easy).

Thanks to 3 different joint hollows, the customer can decide the position of table top, basing on his own needs.

Nail Brio can be supplied with an adjustable lamp, a white skai cushion, a 40 watt aspirator and a chair in white polyurethane (Brio chair).

Nail Brio può essere impreziosito dalla sedia Brio realizzata in poliuretano bianco.

Nail Brio can be supplied with the Brio chair made of white polyurethane.



ASPIRATORE BRIO 40 W
ASPIRATOR BRIO 40 W

NAIL BRIO DIMENSIONI DOPPIA CASSETTIERA (mm)
NAIL BRIO 2 CHESTS OF DRAWERS DIMENSIONS (mm)



massimo ingombro - maximum length
1200 - 1300 -1420

NAIL BRIO DIMENSIONI DOPPIA CASSETTIERA (mm)
NAIL BRIO 2 CHESTS OF DRAWERS DIMENSIONS (mm)



massimo ingombro - maximum length
1350-1600



nail brio easy

NAIL BRIO EASY cassettera singola posizionabile
in varie misure mm 1200 - 1300 - 1420

NAIL BRIO EASY set of three drawers
various dimensions mm 1200 - 1300 - 1420



nail brio

NAIL BRIO doppia cassettera posizionabile
in varie misure mm 1350 - 1600

NAIL BRIO double set of three drawers
various dimensions mm 1350 - 1600



FINITURE DISPONIBILI - AVAILABLE FINISHES



bianco lucido
glossy white
lacquered

larice bianco
white larch

wengè naturale
natural wengé

Per ampliare la possibilità di scelta,
Nail Brio può essere realizzato anche in 2 finiture legno
al fine di creare un ambiente che trasmetta
naturalità e calore (larice bianco e wengé naturale).

*In order to extend the possibility of choice,
Nail Brio can be realized in 2 different wood finishes
in order to create a warm natural environment.*

03

mobili e arredi furniture



swing/swing H2O
et-no/et-no H2O
cube
swing
re-tro swing/re-tro desk
duo

mobile/furniture 72
mobile/modular furniture 76
reception/reception desk 80
reception/reception 84
parete espositiva/shelves 86
divanetto/modular sofa 88

NELLA COMPOSIZIONE IN FOTO

Mobile Swing H2O finitura bianco lucido con frontali rovere bardolino
Lettino Swing finitura bianco lucido con dettagli rovere bardolino
Composizione Re-tro Swing con pannello rovere bardolino, mensole bianco lucido,
specchio e gancio appendiabiti

IN THE PICTURE:

*Piece of furniture Swing H2O glossy white finish with Bardolino oak details
Swing bed glossy white with Bardolino Oak details
Re-tro Swing composition with Bardolino oak panel,
glossy white shelves, mirror and clothes hanger.*



swing
furniture



swing

furniture

swing / swing H2O

Diamo il benvenuto a Swing: il nuovo mobile dallo stile moderno e dalle linee semplici che si adatta ad ogni ambiente. Il mobile Swing è realizzato in nobilitato bianco lucido con frontali in legno disponibili in tre diverse finiture: rovere bardolino, larice bianco, wengé naturale. Il mobile prende il nome di Swing H2O se scelto nella versione con lavabo (L.400xP.340xH.145 mm). Come optional è disponibile il miscelatore a leva clinica. Swing è dotato di quattro cassetti con apertura push/pull mentre Swing H2O è dotato di tre cassetti con apertura push/pull. Il cliente può scegliere se posizionare il mobile in versione allineata oppure con la parte superiore decentrata rispetto a quella inferiore.

A special welcome to Swing: the new piece of furniture with modern and simple lines that you can adapt to any location. Swing is made of glossy white melamine-faced board with details available in three different finishes: Bardolino oak, white larch, natural wengé. This piece of furniture can be realized with basin (L.400xP.340xH.145 mm). As option it is available the clinical lever mixer: this variant takes the name of Swing H2O. Swing is provided with four drawers with push / pull opening while Swing H2O is equipped with three drawers with push / pull opening. The customer can choose to place the cabinet with the upper part aligned to the lower part or with the top decentralized if compared to the lower part.



swing



swing H2O

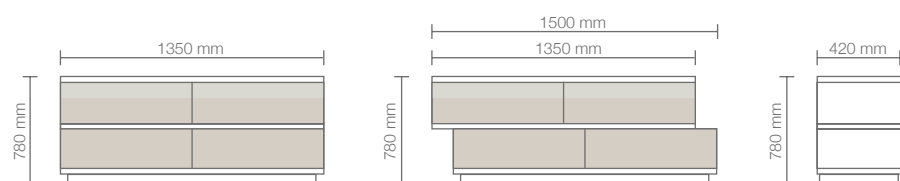


swing H2O



OPTIONAL - ACCESSORIES
MISCELATORE CON LEVA CLINICA
MIXER

BASI ESTENSIBILI - EXTENSIBLE BASES



FINITURE DISPONIBILI - AVAILABLE FINISHES



+




base - base:
bianco lucido - glossy white

frontali - front details:
rovere bardolino - bardolino oak
larice bianco - white larch
wengé naturale - natural wengé

DIMENSIONI (mm) - DIMENSIONS (mm)



lunghezza variabile
variable length
1350 > 1500



altezza
height
780



larghezza
width
420

NELLA COMPOSIZIONE IN FOTO

Et-no H2O 135 larice bianco, frontale

Et-no H2O 90 larice bianco, sulla destra

Letto per massaggi Savannah finitura laccato bianco opaco

IN THE PICTURE:

Et-no H2O 135 white larch, frontal view

Et-no H2O 90 white larch, on the right

Massage bed Savannah matt white lacquered finish



et-no
furniture
H2O



et-no

modular furniture
et-no / et-no H2O

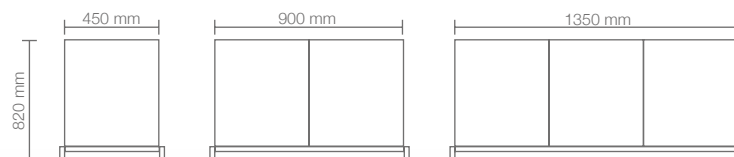
ET-NO è un mobile realizzato in legno nobilitato dallo stile moderno che permette di arredare con originalità ogni ambiente. Il mobile prende il nome di ET-NO H2O se scelto nella versione con lavabo. Come optional, è disponibile anche il miscelatore a leva clinica. È possibile personalizzare il mobile a piacimento con ante con chiusura ammortizzata e maniglia cromata, cassetti con guida a scomparsa con self-closing o con vani a giorno. Lo zoccolino in legno può essere sostituito da 4 piedini cromati.

ET-NO is a piece of furniture made of melamine-faced board, modern and easy lined that allows to create an original location. It takes the name of Et-No H2O if realized with basin. As option there is the clinical lever mixer. You can adapt the furniture as per your needs, choosing among self-closing doors with chromed handles, self-closing drawers, compartments. The wooden foot can be replaced by 4 chrome-plated feet.

optional - accessories
miscelatore con leva clinica - mixer

Il mobile ET-NO è disponibile in tre misure: modulo da 45, 90 e 135 cm e può essere realizzato in due finiture: larice bianco o wengè naturale.

Et-no is available in three dimension: 45, 90 and 135 cm elements and it can be realized in white larch or natural wengè finish.



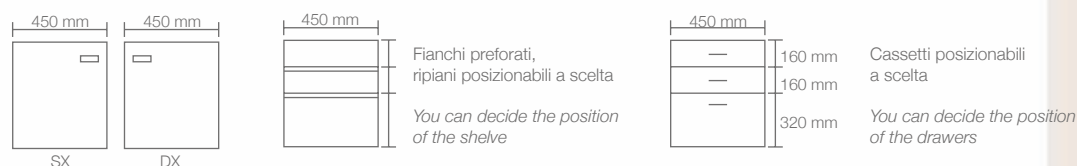
nella foto / in the picture:
Et-no H2O 135 + Et-no H2O 45 + Et-no H2O 90
in wengè naturale con zoccolino in legno
Et-no H2O 135 + Et-no H2O 45 + Et-no H2O 90
natural wengè finish, wooden base

PIEDINI DISPONIBILI
AVAILABLE FEET

01 - PIEDINO LEGNO
WOODEN FOOT
02 - PIEDINO CROMATO
CHROME-PLATED FOOT



COMPOSIZIONI ANTE, CASSETTI E PIEDI - COMPOSITIONS DOORS, DRAWER AND FEET



ET-NO 45 è dotato di un'anta con chiusura ammortizzata, maniglia cromata e zoccolino laterale o piedino cromato.

ET-NO 90 è dotato di due ante con chiusura ammortizzata, maniglie cromate e zoccolino laterale o piedino cromato.

ET-NO 135 è dotato di due ante con chiusura ammortizzata, tre cassetti con guida a scomparsa con self-closing, zoccolino laterale o piedino cromato.

ET-NO 45: one self-closing door with chromed handle, wooden foot or chrome-plated foot.

ET-NO 90: double doors with self-closing and chromed handle, wooden foot or chrome-plated foot.

ET-NO 135: double doors with self-closing and chromed handle, three self-closing drawers, wooden foot or chrome-plated foot.

Nella composizione in foto:

In the picture:

Et-no H2O 135 wengè naturale

Et-no H2O 135 natural wengè



FINITURE DISPONIBILI
AVAILABLE FINISHES



larice bianco
white
larch-wood

wengè
naturale
natural
wengè

DIMENSIONI CON ZOCCOLO IN LEGNO (mm)
DIMENSIONS WITH WOODEN FOOT (mm)



larghezza width	altezza height	profondità depth
530	820	460
980	820	460
1430	820	460

DIMENSIONI CON PIEDINO CROMATO (mm)
DIMENSIONS WITH CHROME-PLATED FOOT (mm)



larghezza width	altezza height	profondità depth
450	820	460
900	820	460
1350	820	460

03 mobili e arredi
furniture



cube
reception desk



cube

reception desk

Cube è una reception realizzata in nobilitato bianco lucido con dettagli frontali disponibili in larice bianco, wengé naturale, rovere bardolino oppure in 16 diversi colori skai.

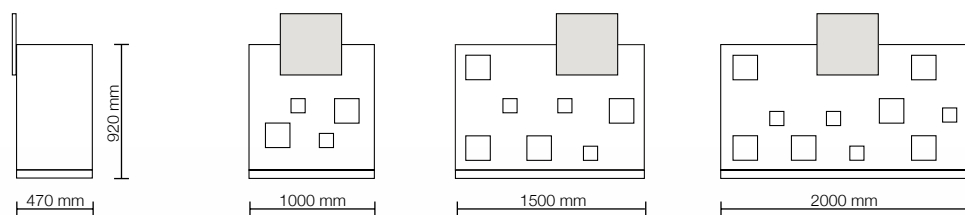
La reception può essere composta dal solo modulo centrale oppure è possibile aggiungere una o due vetrine espositive. I moduli con vetrinetta espositiva possono essere posizionati sulla destra e sulla sinistra per attirare lo sguardo delle clienti più attente. Il modulo fisso centrale è dotato di piano estraibile porta-planning, foro passacavi, cassetto con chiusura, vano giorno e anta con ripiano.

Cube is a reception desk made of glossy white melamine-faced board with front details available in white larch, natural wengé, Bardolino oak or in different 16 skai colours. The reception can be composed of central element or you can position one or two glass showcases on the right and on the left in order to attract the most demanding clients. The central element includes an extractable shelf for your planning, cable entry, self-closing drawer, a compartment and a door with shelf.


2000 mm



RECEPTION DISPONIBILI - AVAILABLE RECEPTION



1500 mm



1000 mm



FINITURE DISPONIBILI - AVAILABLE FINISHES



base - base:
bianco lucido - glossy white

frontali - front details:
rovere bardolino - bardolino oak
larice bianco - white larch
wengé naturale - natural wengé
16 colori skay - 16 skai colours

DIMENSIONI (mm) - DIMENSIONS (mm)



larghezza
width
1000
1500
2000

altezza
height
920
920
920

profondità
depth
470
470
470

swing

reception

Nasce Swing, la nuova reception dallo stile giovane e dalle linee semplici, personalizzabile in vari modi. Può essere realizzata con i tre moduli allineati o decentrati. È dotata di cassetto con chiusura, vani a giorno, foro passacavi, piano porta borsa e piedini cromati. La reception Swing è realizzata in nobilitato bianco lucido con frontali in legno disponibili in tre diverse finiture (rovere bardolino, larice bianco, wengé naturale).

Here is Swing, the new reception with young and simple lines, customizable in different ways. It can be realized with 3 parts aligned or with decentralized modules.

It is equipped with one drawer with key, compartments, cable entry, shelf for bags and chromed feet.

Swing is made of glossy white melamine-faced board with details available in three different finishes (Bardolino oak, white larch, natural wengé).





FINITURE DISPONIBILI - AVAILABLE FINISHES



base - base:
bianco lucido - *glossy white*

frontali - front details:
rovere bardolino - *bardolino oak*
larice bianco - *white larch*
wengé naturale - *natural wengé*

DIMENSIONI (mm) - DIMENSIONS (mm)



larghezza (allineata e decentrata)
width (aligned or decentralized)
1500

altezza
height
1100

altezza piano lavoro
work surface height
780

profondità
depth
500

re-tro shelves

re-tro swing / re-tro desk

Linea di mensole componibili che permettono di creare una parete espositiva con innumerevoli combinazioni. Pannello a parete disponibile in tre diverse finiture: larice bianco, wengé naturale, rovere bardolino, misura 1320x660 mm. Mensole lineari disponibili in nobilitato bianco lucido in misure da 440, 660, 880 mm.


Modular shelves that allow to create an exhibition wall with countless solutions. At-wall panel available in three different finishes: white larch, natural wengé and Bardolino oak. Panel dimension: 1320x660 mm. Shelves in glossy white melamine-faced board available in different dimension: 440, 660, 880 mm.

DIMENSIONI SPECCHIO (mm)
MIRROR DIMENSIONS (mm)

altezza height	larghezza width
660	440

DIMENSIONI MENSOLE (mm)
SHELVES DIMENSIONS (mm)

lunghezza length	larghezza width	altezza height
440-660-880	210	25





02

01. Re-tro Swing

parete composta da pannello a muro e mensole bianco lucido da 880 e 440mm, specchio e gancio appendiabiti.

01. Re-tro Swing

modular wall-shelf composed by one panel and glossy white shelves 880 and 440mm, mirror and clothes hanger.

02. Re-tro Desk

parete composta da pannello a muro, una mensola da 880mm, due mensole da 660mm ed una mensola da 440mm bianco lucido.

02. Re-tro Desk

modular wall-shelf composed by at-wall panel, one shelf 880mm, two shelves 660mm and one shelf 440mm, glossy white finish.

FINITURE DISPONIBILI - AVAILABLE FINISHES



pannello - panel:
rovere bardolino - *bardolino oak*
larice bianco - *white larch*
wengé naturale - *natural wengé*

+



mensole - shelves:
bianco lucido - *glossy white*

DIMENSIONI PANNELLO (mm) - PANEL DIMENSIONS (mm)



altezza
height
1320



larghezza
width
660

duo

modular sofa

Duo è un divanetto componibile dalle linee semplici e accattivanti. È realizzato in nobilitato bianco lucido e skai, disponibile in 16 colori differenti. Duo è disponibile senza braccioli, con solo bracciolo sinistro o destro. I tre moduli si possono affiancare per soddisfare tutte le esigenze.

Duo is a modular sofa with simple and charming lines.

It is made of glossy white melamine-faced board and skai available in 16 different colours.

Duo can be supplied without arms, with one arm on the left or on the right side.

You can decided to put the three elements one next to the other in order to satisfy all needs.



Divanetto Duo sinistro
Duo sofa left arm



Divanetto Duo centrale
Duo sofa central element



Divanetto Duo destro
Duo sofa right arm



FINITURE DISPONIBILI
AVAILABLE FINISHES



base legno - wood base:
bianco lucido
glossy white

RIVESTIMENTI SEDUTE
CHAIRS UPHOLSTERY



16 colori skay
16 skai colours

DIMENSIONI (mm) - DIMENSIONS (mm)



lunghezza
length
1120



altezza
height
480 - 750



profondità
depth
500



#04

complementi e accessori

complements and accessories



sayuri	chaise longue/ <i>chaise longue</i>	92
i-salt	pannello modulare/ <i>modular panel</i>	94
galaxy	pannello/ <i>panel</i>	95
elos	mensola/ <i>shelf</i>	96
hosi	carrello/ <i>trolley</i>	96
dan	scaletta/ <i>ladder</i>	97
fire	piastra riscaldante/ <i>hot plate</i>	97
akeba	mensola/ <i>shelf</i>	99
oboro	carrello/ <i>trolley</i>	99
swing	carrello/ <i>trolley</i>	100
nine	carrello/ <i>trolley</i>	101
shirò	shirodara/ <i>shirò</i>	102

sayuri

chaise longue

Chaise longue Sayuri realizzata
in multistrato di betulla, tinto
acero sbiancato o wengé.
Materassino in skai bianco.
Poggiapiedi estraibile.

*Chaise Longue Sayuri made of multilayer
birch wood stained bleached maple or
wengé. White skai mattress.
Removable footrest.*



POGGIAPIEDI ESTRAIBILE
REMOVABLE FOOTREST



FINITURE DISPONIBILI - AVAILABLE FINISHES



acero sbiancato
bleached maple

wengè
wengè

DIMENSIONI LETTINO (mm) - BED DIMENSIONS (mm)



lunghezza variabile
variable length
1300 > 1530



altezza
height
330



larghezza
width
540

i-salt

modular panel

Luci e colori avvolgenti... Rilassati, viziati e gioisci del tuo corpo che rinasce. I-Salt è un pannello rivestito con mattonelle di sale Himalayano retroilluminate con tecnologia Led a basso consumo. Il tutto gestito da un telecomando touch-screen per creare innumerevoli giochi di colore. Il pannello I-Salt può avere finitura laccato bianco o wengé. I-Salt è un sistema unico che permette di avere una parete di sale dinamica, modulare, da poter modificare a seconda delle proprie esigenze anche in futuro. Il tutto senza dover affrontare impegnative e dispendiose modifiche strutturali. Crea un effetto cromorelax con luci rilassanti e stimolanti. I-Salt si compone di moduli affiancabili tra loro, facili da montare. Il modulo MASTER è quello primario e dotato di telecomando. Il modulo SLAVE è quello ricevente, secondario.


Enchanting lights and colours... Relax yourself and enjoy your body that reborns. I-Salt is a panel covered by Himalayan salt bricks backlit with a low power consumption LED technology. It can be handled by a touch screen remote control to create countless colour games. The I-Salt panel can be finished either white lacquered or wengé. I-Salt is a unique system that allows to have a dynamic modular salt wall that you can modify and enlarge in the future, without expensive structural changes. In fact I-Salt is composed by modules that can placed side by side and easy to assemble. It creates a chromo relax effect with relaxing and stimulating lights. I-Salt consists of modules that can be put one next to the other, easy to assemble. MASTER is the main panel equipped with remote control. SLAVE is a receiving panel and it is controlled by MASTER one.




Nuovo telecomando wireless con touchscreen con selezione del colore e dell'intensità della luce.

New wireless touch screen remote control. Possibility of colours selection and different light intensity.

FINITURE DISPONIBILI - AVAILABLE FINISHES



laccato bianco opaco
matt white lacquered



wengé
wengé

DIMENSIONI (mm) - DIMENSIONS (mm)



larghezza
width
840



altezza
height
2080



profondità
depth
140

galaxy

panel

Galaxy è un pannello luminoso microforato da fissare a soffitto. Retroilluminato con Led a basso consumo, riproduce la Via Lattea ed è gestito da un semplice telecomando touch screen per creare innumerevoli giochi di colore. Il cielo stellato Galaxy può avere finitura laccato bianco o wengé.

Galaxy is light panel that should be fixed to the ceiling. Backlit with low power consumption LED, it reproduces the Milky Way. It can be handled by a simple touch screen remote control to create countless colour games. The starry sky Galaxy can be finished either white lacquered or wengé.

DISPONIBILE PER TUTTI I PANNELLI
AVAILABLE FOR ALL PANELS

Nuovo telecomando wireless con touchscreen con selezione del colore e dell'intensità della luce.

*New wireless touch screen remote control.
Possibility of colours selection and different light intensity.*



FINITURE DISPONIBILI - AVAILABLE FINISHES



laccato bianco opaco
matt white lacquered

wengé
wengé

DIMENSIONI (mm) - DIMENSIONS (mm)



larghezza
width
840

altezza
height
2080

profondità
depth
140



CHROMO
RELAX

elos

shelf

Elos è una mensola a tre ripiani, realizzata in legno multistrato e disponibile in tre diverse finiture: acero sbiancato, wengè e noce biondo.

Elos is a three level shelf made of multilayer wood available in three different finishes: bleached maple, wengé and light walnut.



hosi

trolley

Carrello a tre ripiani realizzato in legno multistrato di betulla disponibile in due versioni: con ripiani in vetro satinato o con ripiani in legno e in tre finiture: acero sbiancato, wengè e noce biondo.

Three shelves trolley made of multilayer birch wood available in two versions: glass shelves or wooden shelves. It is available in three finishes: bleached maple, wengé and light walnut.

piani legno
Shelves made of wood

piani vetro
Shelves made of satin glass



DIMENSIONI (mm)
DIMENSIONS (mm)



larghezza
width
480



altezza
height
1500



profondità
depth
370

FINITURE DISPONIBILI
AVAILABLE FINISHES



acero
sbiancato
bleached
maple



noce
biondo
light
walnut



wengè
wengé

DIMENSIONI (mm)
DIMENSIONS (mm)



larghezza
width
500



altezza
height
800



profondità
depth
370

FINITURE DISPONIBILI
AVAILABLE FINISHES



acero
sbiancato
bleached
maple



noce
biondo
light
walnut



wengè
wengé

dan ladder

Scaletta a due gradini realizzata in legno multistrato di betulla, disponibile in tre finiture: acero sbiancato, wengé e noce biondo.

Two step ladder made of multilayer wood available in three finishes: bleached maple, wengé and light walnut.



DIMENSIONI (mm)
DIMENSIONS (mm)



larghezza
width
350



altezza
height
330



profondità
depth
400

FINITURE DISPONIBILI
AVAILABLE FINISHES



acero
sbiancato
bleached
maple



noce
biondo
light
walnut



wengé
wengé

fire hot plate

Piastra riscaldante professionale realizzata in legno multistrato di betulla con piano in alluminio e display per regolazione temperatura digitale. Ideale per scaldare oli e fanghi. Disponibile in due finiture: acero sbiancato e wengé

Professional hot plate made of multilayer birch wood with aluminium top and display for digital temperature regulation. It is perfect to warm up oils and muds. Available in two finishes: bleached maple and wengé.

70 Watt / 220 Volt
Temp. da 10° a 60°
Temp. from 10° to 60°



DIMENSIONI (mm)
DIMENSIONS (mm)



larghezza
width
450



altezza
height
80



profondità
depth
200

FINITURE DISPONIBILI
AVAILABLE FINISHES



acero
sbiancato
bleached
maple



wengé
wengé



akeba

shelf

Akeba è una mensola a tre ripiani realizzata in legno multistrato e disponibile in due diverse finiture: laccato bianco opaco o wengé.

Akeba is a three level shelf made of multilayer wood, available in two different finishes: matt white lacquered or wengé.



DIMENSIONI (mm)
DIMENSIONS (mm)



larghezza
width
520




altezza
height
1280



profondità
depth
370

FINITURE DISPONIBILI
AVAILABLE FINISHES



laccato bianco opaco
matt white lacquered



wengé
wengé

complementi e accessori | # 04
complements and accessories

oboro

trolley

Carrello a tre ripiani sagomati a vassoio, realizzato in legno multistrato di betulla, disponibile in due finiture: laccato bianco opaco o wengé.

Three shelves trolley made of multilayer birch wood, available in two finishes: matt white lacquered or wengé. Wooden shelves tray shaped.



DIMENSIONI (mm)
DIMENSIONS (mm)



larghezza
width
600




altezza
height
800




profondità
depth
420

FINITURE DISPONIBILI
AVAILABLE FINISHES



laccato bianco opaco
matt white lacquered



wengé
wengé

swing trolley

Carrello realizzato in nobilitato bianco lucido, dotato di due cassetti e un vano a giorno centrale. Frontali cassetti in legno disponibili in tre diverse finiture: rovere bardolino, larice bianco, wengé naturale.

Trolley made of glossy white melamine-faced board provided with 2 drawers and one central compartment. Front details available in three different finishes: Bardolino oak, white larch, natural wengé.



FINITURE DISPONIBILI - AVAILABLE FINISHES



+



base - base:
bianco lucido - glossy white

frontali - front details:
rovere bardolino - bardolino oak
larice bianco - white larch
wengé naturale - natural wengé

DIMENSIONI (mm) - DIMENSIONS (mm)



larghezza
width
550



altezza
height
810



profondità
depth
410

nine trolley

Nine è una nuova concezione di carrello, personalizzabile con uno o più cassetti e con vani a vista. Un sistema versatile che consente di poter creare la postazione più adatta alle proprie esigenze, ottimizzando lo spazio di lavoro. Un design moderno, dalle forme lineari e funzionali, che si adatta ad ogni tipo di ambiente.

- 01:** carrello Nine con struttura in larice bianco e vani a vista
- 02:** carrello Nine con struttura in larice bianco, cassetto con chiusura self-closing, maniglia cromata e vano a vista.
- 03:** carrello Nine con struttura in larice bianco con due cassetti con chiusura self-closing, maniglie cromate e vani a vista.

Nine is a new concept of trolley, that you can customize with one or more drawers and with compartments. An adaptable system that allows to create the most suitable work position. A modern design with simple lines for any location.

- 01:** nine trolley with white larch structure and compartments.
- 02:** nine trolley with white larch structure, self-closing drawer with key, chromed handle and compartment.
- 03:** nine trolley with white larch structure, two self-closing drawers with key, chromed handles and compartments.



FINITURE DISPONIBILI AVAILABLE FINISHES



larice bianco
white larch

DIMENSIONI (mm) - DIMENSIONS (mm)



larghezza
width
500



altezza
height
850



profondità
depth
380


shirodara

shirò

Shirodara è realizzato in legno multistrato con finitura laccato bianco opaco o wengé. Dotato di piano poggiatesta in massello di faggio con scanalature per recupero olio, raccolto poi in un recipiente di terracotta posto alla base della colonna. Vaso in terracotta con rubinetto in ottone per regolazione flusso olio.

Shirodara Shirò is made of multilayer wood finished matt white lacquered or wengé. It is equipped with a headrest in solid beech wood with grooves to collect oil, that will be saved in a terracotta vase positioned at the column base. Terracotta vase with faucet for oil flow adjustment.

FINITURE DISPONIBILI - AVAILABLE FINISHES



laccato bianco opaco
matt white lacquered



wengé
wengé

DIMENSIONI (mm) - DIMENSIONS (mm)



larghezza
width
500



altezza
height
1800



profondità
depth
500





Vismara s.r.l. si riserva il diritto
di modificare o sostituire i propri modelli,
componenti o listini prezzi, senza nessun preavviso.
Le misure possono variare di ± 2 cm.

***Vismara s.r.l.** reserves the right
to change or substitute the models,
components or price lists without prior notice of any kind.
Measures can vary by ± 2 cm.*

CONCEPT	Studio Lantero
ART DIRECTOR	Marco Maria Lantero
IMPAGINAZIONE	Studio Lantero
PHOTO	F2 Fotografia
PRINT	Ingraph srl



VISMARA
BEAUTY & SPA DESIGN

Vismara s.r.l.
via Salvo D'Acquisto, 19
20833 Paina Di Giussano (MB)
Tel./Fax +39 0362 236169

info@vismarabenessere.it
export@vismarabenessere.it
www.vismarabenessere.it

