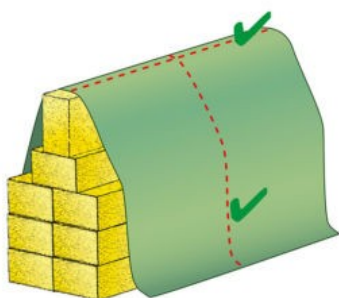
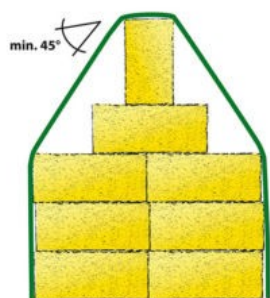
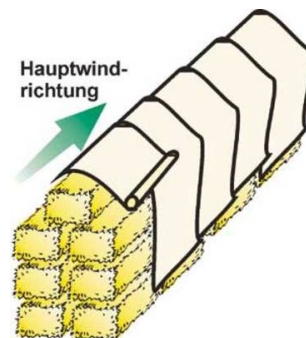
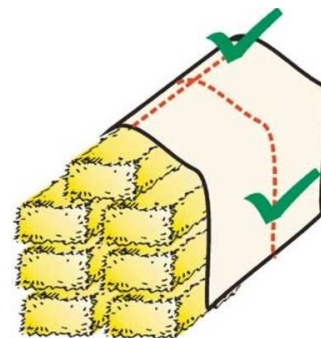
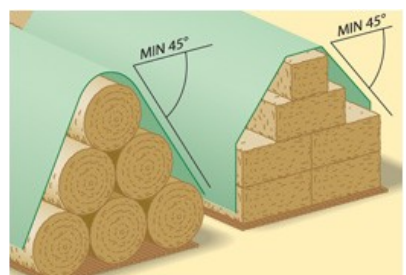
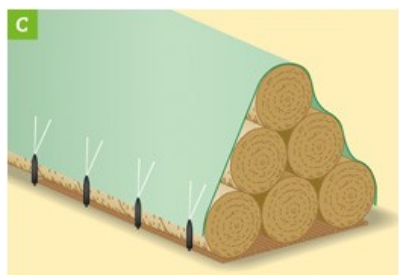
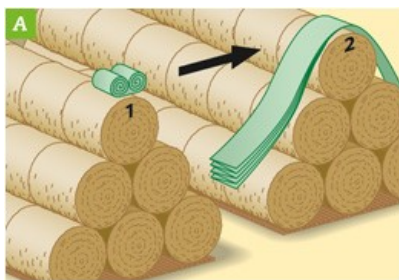


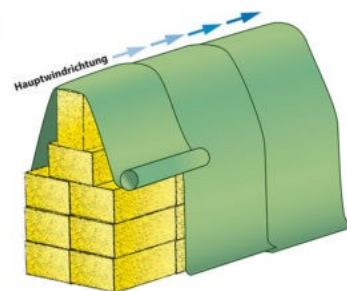
## ТЕХНОЛОГИЯ УКРЫТИЯ ФЛИСОМ

# Флис для сена - PolyTex® 130 - нетканый укрывной материал для защиты кип сена, соломы и зерновых .


Качество соломы/сена сохраняется неизменным всю зиму. Защитное покрытие фиксируется с помощью крепежных колышков к стогу или при помощи ленты велкро с утяжелителями. Обязательно учитывайте рекомендации по креплению и укладке флиса.



**Hauptwindrichtung beachten!**



Для фиксации полотен между собой применяется пластиковая липучка Fix Tex, которая прочно соединяет полотна между собой



1

Способ крепления флиса к стогу сена

Полотна PolyTex 130, крепятся к стогу сена при помощи пластиковых кольшков (длина 26 см)



2

Способ крепления — при помощи ленты велкро и мешочков с щебнем.

Мешочки с щебнем отлично натягивают флис в длину стога, что создает идеальную поверхность для защиты от осадков.



Размеры материала:  
флис PolyTex 130 - 12м x 25м, 9,8x12,5  
Лента FixTex - 0,05 x 25м  
Кольшки - 12шт. в 1 пачка

таблица подбора флиса в зависимости от размера стога.

## Strohschutzvlies

### Beispiele für den Einsatz: Anzahl der abgedeckten Ballen

**1) Rollenabmessungen 9,8 x 25 m**

120 Rundballen


**3) Rollenabmessungen 9,8 x 12,5 m**

80 Rundballen

**2) Rollenabmessungen 12 x 25 m**

200 Rundballen

322 Quader- und 9 Rundballen



Размеры материала:  
 флис PolyTex 130 -  
 12м x 25м,  
 9,8x12,5  
 Лента FixTex - 0,05 x 25м  
 Колышки - 12шт. в 1 упаковке

**г. Запорожье, ул. Глиссерная 8**  
 Тел.: +38 (061) 2201470

[www.tarpukraine.com](http://www.tarpukraine.com)