



ПОЛОТЕНЦЕ БУДЕТ СУХИМ

ПОЛОТЕНЦЕСУШИТЕЛИ

- Медные
- Стекланные
- Нержавеющая сталь
- Электрические



О КОМПАНИИ

Производственная Компания «NAVIN» является одним из ведущих производителей полотенецсушителей и дизайн – радиаторов.

Компания была основана в 2000 году и проявила себя как динамично развивающаяся. «NAVIN» производит изделия из меди, нержавеющей стали, углеродистой стали и стекла, электрические и проточно-водяные. Приоритетом в производстве полотенецсушителей для нас является - качество! Мы любим свое дело и можем гордиться нашими изделиями.

Для реализации поставленных задач и целей нами привлечены к работе профессиональные инженеры и дизайнеры, а также квалифицированные рабочие.

Мы постоянно заботимся о расширении ассортимента, чтобы удовлетворить даже самого изысканного заказчика. Разнообразие форм и размеров позволяет подобрать именно то, что Вам нужно. Так же Вы найдёте много оригинальных идей - от наиболее простого дизайна до самых сложных решений, от классики до модерна.

Специалисты нашей компании разрабатывают проточно-водяные и электрические полотенецсушители по Вашим индивидуальным потребностям. Мы можем видоизменить по Вашему желанию любую стандартную модель полотенецсушителя или изготовить по рисунку (эскизу, фотографии) совершенно эксклюзивный полотенецсушитель.

Особое внимание уделяется ценовой политике. В наших изделиях гармонично сочетаются цена и качество. Как известно, оптовая покупка всегда является более выгодной. Наши оптовые покупатели получают возможность выбрать наиболее удобный вариант оплаты. Возможна договоренность об отсрочке платежа.

Доставка товара осуществляется во все точки Украины и Российской Федерации автомобильным или железнодорожным транспортом. Мы пользуемся услугами только надежных, зарекомендовавших себя транспортных компаний.

Приглашаем Вас к сотрудничеству, уверены, что наше сотрудничество будет долгосрочным и взаимовыгодным!

ПОЛОТЕНЦЕ БУДЕТ СУХИМ

ПОЛОТЕНЦЕСУШИТЕЛИ ИЗ МЕДИ

Полотенцесушители из меди очень выносливы, экологичны и естественны для человеческого организма. Среди известных металлов медь обладает самым высоким коэффициентом теплопроводности - быстро нагревается и экономит потребление газа либо других видов топлива, поэтому медные полотенцесушители так популярны. Медь не подлежит коррозии, следовательно полотенцесушитель долговечен в эксплуатации, практичен в применении в помещениях повышенной влажности. Медь является природным металлом и он экологически безвреден для здоровья. Медные полотенцесушители легкие и удобные в процессе монтажа, их можно устанавливать на легких стенках из гипсокартона. Срок службы полотенцесушителя из меди практически не ограничен, на фоне этого мы предоставляем потребителю десятилетнюю гарантию на данные изделия. Полотенцесушители «NAVIN» производятся из высококачественных медных труб SANCO® (Германия) с содержанием чистой меди не менее 99,9% и внутренним антикоррозийным покрытием, что обеспечивает высокую надежность в жестких эксплуатационных условиях. Полотенцесушители предназначены для подключения к системе центрального отопления и к системе горячего водоснабжения. Полотенцесушители покрываются термостойкой порошковой краской, с высокой адгезией, выдержанной при t 220°C. Все полотенцесушители проходят гидроиспытания - 25 атмосфер. Максимальная температура 110°C. Основной цвет – белый. Возможно исполнение по индивидуальному заказу: конфигурация, цвет, размер.

Омега

НАИМЕНОВАНИЕ	Артикул	ВНЕШНИЕ ГАБАРИТЫ, мм высота, ширина, глубина	ДИАМЕТР ПОДКЛЮЧЕНИЯ	ТЕПЛОТДАЧА
Омега 500x600	01-015011-5060	615x528x145	½ ВН	283
Омега 500x820	01-015011-5082	835x528x145	½ ВН	357

Симфония

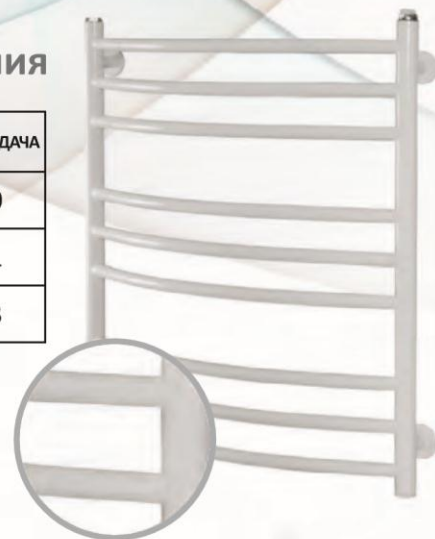
НАИМЕНОВАНИЕ	Артикул	ВНЕШНИЕ ГАБАРИТЫ, мм высота, ширина, глубина	ДИАМЕТР ПОДКЛЮЧЕНИЯ	ТЕПЛОТДАЧА
Симфония 500x600	01-009010-5060	615x528x140	½ ВН	302
Симфония 500x820	01-009010-5082	835x528x140	½ ВН	405

Фантазия

НАИМЕНОВАНИЕ	Артикул	ВНЕШНИЕ ГАБАРИТЫ, мм высота, ширина, глубина	ДИАМЕТР ПОДКЛЮЧЕНИЯ	ТЕПЛОТДАЧА
Фантазия 500x600	01-005010-5060	615x528x125	½ ВН	238
Фантазия 500x820	01-005010-5082	835x528x125	½ ВН	320

Камелия

НАИМЕНОВАНИЕ	Артикул	ВНЕШНИЕ ГАБАРИТЫ, мм высота, ширина, глубина	ДИАМЕТР ПОДКЛЮЧЕНИЯ	ТЕПЛОТДАЧА
Камелия 500x600	01-007010-5060	615x528x120	½ вн	240
Камелия 400x700	01-007010-4070	715x428x120	½ вн	231
Камелия 500x820	01-007010-5082	835x528x120	½ вн	323


Блюз

НАИМЕНОВАНИЕ	Артикул	ВНЕШНИЕ ГАБАРИТЫ, мм высота, ширина, глубина	ДИАМЕТР ПОДКЛЮЧЕНИЯ	ТЕПЛОТДАЧА
Блюз 500x600	01-008010-5060	615x528x110	½ вн	250
Блюз 400x700	01-008010-4070	715x428x110	½ вн	260
Блюз 500x820	01-008010-5082	835x528x110	½ вн	336



ПОЛОТЕНЦЕСУШИТЕЛИ ИЗ НЕРЖАВЕЮЩЕЙ СТАЛИ

Полотенцесушители из нержавеющей стали «NAVIN» проявили себя как практичные изделия, всегда выглядят современно и эстетично, отличаются элегантным дизайном и отличными техническими характеристиками. Подключаются к системам горячего водоснабжения и отопления, выполнены из нержавеющей трубы произведенной в Тайване и Италии, марка используемой трубы - AISI 304, трубы этой марки подходят для систем водоснабжения с агрессивным химическим составом воды, и перепадами давления, толщина стенки в ответственных элементах изделия составляет 2 мм. Изделие из такой трубы проходит испытание под давлением 25 атмосфер, возможная температура теплоносителя 105°C. Гарантия на изделие из нержавеющей стали 5 лет.

Аркадия

НАИМЕНОВАНИЕ	Артикул	ВНЕШНИЕ ГАБАРИТЫ, мм высота, ширина, глубина	ДИАМЕТР ПОДКЛЮЧЕНИЯ	ТЕПЛОТДАЧА
Аркадия 600x900x200	00-014020-6090	915x600x80	½ вн	456



Блюз

НАИМЕНОВАНИЕ	Артикул	ВНЕШНИЕ ГАБАРИТЫ, мм высота, ширина, глубина	ДИАМЕТР ПОДКЛЮЧЕНИЯ	ТЕПЛОТДАЧА
Блюз 400x500	00-006020-4050	515x430x120	½ вн	197
Блюз 400x600	00-006020-4060	615x430x120	½ вн	237
Блюз 400x700	00-006020-4070	715x430x120	½ вн	276
Блюз 500x400	00-006020-5040	415x530x120	½ вн	181
Блюз 500x500	00-006020-5050	515x530x120	½ вн	227
Блюз 500x600	00-006020-5060	615x530x120	½ вн	272
Блюз 500x600 боковое подключение	00-006320-5060	600x550x120	¾ нр	272
Блюз 500x700	00-006020-5070	715x530x120	½ вн	317
Блюз 500x800	00-006020-5080	815x530x120	½ вн	363
Блюз 500x800 боковое подключение	00-006320-5080	800x550x120	¾ нр	363
Блюз 500x900	00-006020-5090	915x530x120	½ вн	408
Блюз 500x1000	00-006020-5010	1015x530x120	½ вн	453
Блюз 600x1200	00-006020-6012	1215x630x120	½ вн	614

Иллюзия

НАИМЕНОВАНИЕ	Артикул	ВНЕШНИЕ ГАБАРИТЫ, мм высота, ширина, глубина	ДИАМЕТР ПОДКЛЮЧЕНИЯ	ТЕПЛОТДАЧА
Иллюзия 500x900	00-011020-5090	915x530x120	½ вн	626
Иллюзия 500x1100	00-011020-5011	1115x530x120	½ вн	744



ПОЛОТЕНЦЕСУШИТЕЛИ ИЗ НЕРЖАВЕЮЩЕЙ СТАЛИ

Камелия

НАИМЕНОВАНИЕ	Артикул	ВНЕШНИЕ ГАБАРИТЫ, мм высота, ширина, глубина	ДИАМЕТР ПОДКЛЮЧЕНИЯ	ТЕПЛОТДАЧА
Камелия 400x500	00-007020-4050	515x430x130	½ ВН	197
Камелия 400x600	00-007020-4060	615x430x130	½ ВН	237
Камелия 400x700	00-007020-4070	715x430x130	½ ВН	276
Камелия 500x400	00-007020-5040	415x530x130	½ ВН	181
Камелия 500x500	00-007020-5050	515x530x130	½ ВН	227
Камелия 500x600	00-007020-5060	615x530x130	½ ВН	272
Камелия 500x700	00-007020-5070	715x530x130	½ ВН	317
Камелия 500x800	00-007020-5080	815x530x130	½ ВН	363
Камелия 500x900	00-007020-5090	915x530x130	½ ВН	408
Камелия 500x1000	00-007020-5010	1015x530x130	½ ВН	453
Камелия 600x1200	00-007020-6012	1215x630x130	½ ВН	614

Каприз

НАИМЕНОВАНИЕ	Артикул	ВНЕШНИЕ ГАБАРИТЫ, мм высота, ширина, глубина	ДИАМЕТР ПОДКЛЮЧЕНИЯ	ТЕПЛОТДАЧА
Каприз 500x900	00-012020-5090	930x515x140	½ ВН	414
Каприз 600x1200	00-012020-6012	1230x615x140	½ ВН	677



Креатив

НАИМЕНОВАНИЕ	Артикул	ВНЕШНИЕ ГАБАРИТЫ, мм высота, ширина, глубина	ДИАМЕТР ПОДКЛЮЧЕНИЯ	ТЕПЛОТДАЧА
Креатив 500x600	00-002021-5060	530x600x105	½ ВН	282

ПОЛОТЕНЦЕСУШИТЕЛИ ИЗ НЕРЖАВЕЮЩЕЙ СТАЛИ

Креатив лайт

НАИМЕНОВАНИЕ	Артикул	ВНЕШНИЕ ГАБАРИТЫ, мм высота, ширина, глубина	ДИАМЕТР ПОДКЛЮЧЕНИЯ	ТЕПЛОТДАЧА
Креатив лайт 500x600	00-004021-5060	530x600x105	½ ВН	225
Креатив лайт 500x800	00-004021-5080	530x800x105	½ ВН	285



Креатив мини

НАИМЕНОВАНИЕ	Артикул	ВНЕШНИЕ ГАБАРИТЫ, мм высота, ширина, глубина	ДИАМЕТР ПОДКЛЮЧЕНИЯ	ТЕПЛОТДАЧА
Креатив мини 500x600	00-003021-5060	530x600x105	½ ВН	227
Креатив мини 500x800	00-003021-5080	530x800x105	½ ВН	285



Маэстро

НАИМЕНОВАНИЕ	Артикул	ВНЕШНИЕ ГАБАРИТЫ, мм высота, ширина, глубина	ДИАМЕТР ПОДКЛЮЧЕНИЯ	ТЕПЛОТДАЧА
Маэстро 500x700x250	00-010020-5070	715x500x180	½ ВН	450



Премиум

НАИМЕНОВАНИЕ	Артикул	ВНЕШНИЕ ГАБАРИТЫ, мм высота, ширина, глубина	ДИАМЕТР ПОДКЛЮЧЕНИЯ	ТЕПЛОТДАЧА
Премиум 500x700x400	00-013020-5070	715x500x145	½ ВН	309
Премиум 500x900x400	00-013020-5090	915x500x145	½ ВН	397
Премиум 600x1200x500	00-013020-6012	1215x600x145	½ ВН	600



ПОЛОТЕНЦЕСУШИТЕЛИ ИЗ НЕРЖАВЕЮЩЕЙ СТАЛИ

Симфония

НАИМЕНОВАНИЕ	Артикул	ВНЕШНИЕ ГАБАРИТЫ, мм высота, ширина, глубина	ДИАМЕТР ПОДКЛЮЧЕНИЯ	ТЕПЛОТДАЧА
Симфония 500x600	00-009020-5060	615x530x150	½ ВН	304
Симфония 500x700	00-009020-5070	715x530x150	½ ВН	358
Симфония 500x800	00-009020-5080	815x530x150	½ ВН	409
Симфония 500x900	00-009020-5090	915x530x150	½ ВН	461
Симфония 500x1000	00-009020-5010	1015x530x150	½ ВН	512



Фаворит

НАИМЕНОВАНИЕ	Артикул	ВНЕШНИЕ ГАБАРИТЫ, мм высота, ширина, глубина	ДИАМЕТР ПОДКЛЮЧЕНИЯ	ТЕПЛОТДАЧА
Фаворит 500x600	00-008020-5060	615x530x65	½ ВН	211
Фаворит 500x800	00-008020-5080	815x530x65	½ ВН	281
Фаворит 500x1000	00-008020-5010	1015x530x65	½ ВН	351



Фантазия

НАИМЕНОВАНИЕ	Артикул	ВНЕШНИЕ ГАБАРИТЫ, мм высота, ширина, глубина	ДИАМЕТР ПОДКЛЮЧЕНИЯ	ТЕПЛОТДАЧА
Фантазия 400x600	00-005020-4060	615x430x130	½ ВН	198
Фантазия 400x700	00-005020-4070	715x430x130	½ ВН	231
Фантазия 500x600	00-005020-5060	615x530x130	½ ВН	231
Фантазия 500x700	00-005020-5070	715x530x130	½ ВН	268
Фантазия 500x800	00-005020-5080	815x530x130	½ ВН	307



Фокстрот

НАИМЕНОВАНИЕ	Артикул	ВНЕШНИЕ ГАБАРИТЫ, мм высота, ширина, глубина	ДИАМЕТР ПОДКЛЮЧЕНИЯ	ТЕПЛОТДАЧА
Фокстрот 500x400	00-001021-5040	530x400x105	½ ВН	165
Фокстрот 500x500	00-001021-5050	530x500x105	½ ВН	203
Фокстрот 500x600	00-001021-5060	530x600x105	½ ВН	242
Фокстрот 600x400	00-001021-6040	630x400x105	½ ВН	177
Фокстрот 600x500	00-001021-6050	630x500x105	½ ВН	215
Фокстрот 600x600	00-001021-6060	630x600x105	½ ВН	253



ПОЛОТЕНЦЕСУШИТЕЛИ ИЗ НЕРЖАВЕЮЩЕЙ СТАЛИ

Змеевик 25

НАИМЕНОВАНИЕ	Артикул	ВНЕШНИЕ ГАБАРИТЫ, мм высота, ширина, глубина	ДИАМЕТР ПОДКЛЮЧЕНИЯ	ТЕПЛОТДАЧА
Змеевик 25 500x400	00-000100-5040	525x400x55	¾ нр	120
Змеевик 25 500x500	00-000100-5050	525x500x55	¾ нр	149
Змеевик 25 500x600	00-000100-5060	525x600x55	¾ нр	177
Змеевик 25 600x400	00-000100-6040	625x400x55	¾ нр	123
Змеевик 25 600x500	00-000100-6050	625x500x55	¾ нр	152
Змеевик 25 600x600	00-000100-6060	625x600x55	¾ нр	179

Змеевик с полкой 25

НАИМЕНОВАНИЕ	Артикул	ВНЕШНИЕ ГАБАРИТЫ, мм высота, ширина, глубина	ДИАМЕТР ПОДКЛЮЧЕНИЯ	ТЕПЛОТДАЧА
Змеевик 25 500x400 с полкой	00-000101-5040	525x400x100	¾ нр	120
Змеевик 25 500x500 с полкой	00-000101-5050	525x500x100	¾ нр	149
Змеевик 25 500x600 с полкой	00-000101-5060	525x600x100	¾ нр	177
Змеевик 25 600x400 с полкой	00-000101-6040	625x400x100	¾ нр	123
Змеевик 25 600x500 с полкой	00-000101-6050	625x500x100	¾ нр	152
Змеевик 25 600x600 с полкой	00-000101-6060	625x600x100	¾ нр	179

Змеевик 30

НАИМЕНОВАНИЕ	Артикул	ВНЕШНИЕ ГАБАРИТЫ, мм высота, ширина, глубина	ДИАМЕТР ПОДКЛЮЧЕНИЯ	ТЕПЛОТДАЧА
Змеевик 30 500x400	00-000020-5040	530x400x60	½ вн	126
Змеевик 30 500x500	00-000020-5050	530x500x60	½ вн	155
Змеевик 30 500x600	00-000020-5060	530x600x60	½ вн	185
Змеевик 30 600x400	00-000020-6040	630x400x60	½ вн	129
Змеевик 30 600x500	00-000020-6050	630x500x60	½ вн	159
Змеевик 30 600x600	00-000020-6060	630x600x60	½ вн	187
Змеевик 30 500x500	00-000120-5050	530x525x60	¾ нр	155
Змеевик 30 500x600	00-000120-5060	530x625x60	¾ нр	185
Змеевик 30 600x500	00-000120-6050	630x525x60	¾ нр	159
Змеевик 30 600x600	00-000120-6060	630x625x60	¾ нр	187

Змеевик с полкой 30

НАИМЕНОВАНИЕ	Артикул	ВНЕШНИЕ ГАБАРИТЫ, мм высота, ширина, глубина	ДИАМЕТР ПОДКЛЮЧЕНИЯ	ТЕПЛОТДАЧА
Змеевик 30 500x400 с полкой	00-000021-5040	530x400x105	½ вн	126
Змеевик 30 500x500 с полкой	00-000021-5050	530x500x105	½ вн	155
Змеевик 30 500x600 с полкой	00-000021-5060	530x600x105	½ вн	185
Змеевик 30 600x400 с полкой	00-000021-6040	630x400x105	½ вн	129
Змеевик 30 600x500 с полкой	00-000021-6050	630x500x105	½ вн	159
Змеевик 30 600x600 с полкой	00-000021-6060	630x600x105	½ вн	187



ЭЛЕКТРИЧЕСКИЕ ПОЛОТЕНЦЕСУШИТЕЛИ ИЗ НЕРЖАВЕЮЩЕЙ СТАЛИ

Электрические полотенцесушители - это бытовые нагревательные приборы, к основным задачам которых относится сушка вещей и обогрев небольших комнат. Температура поверхности разогревается до 60°C. Помимо обогревательных функций они выполняют и эстетическую функцию - дополнение и украшение интерьера ванной комнаты. Электрический полотенцесушитель легко устанавливается на кухне, в ванной и других комнатах, незаменим для дачи и загородного дома, он всегда найдет себе место в небольших помещениях. Не требует подключение к системе горячего водоснабжения и отопления, следовательно простота монтажа, отсутствие коррозии, возможность выключить изделие в любой момент. Электрические полотенцесушители изготавливаются как из нержавеющей стали, так и из стальной трубы с нанесением высококачественной порошковой краски, внутри находится саморегулирующийся гибкий нагревательный элемент.

Блюз



НАИМЕНОВАНИЕ	Артикул	ВНЕШНИЕ ГАБАРИТЫ, мм высота, ширина, глубина	ДИАМЕТР ПОДКЛЮЧЕНИЯ	ПОТРЕБЛЯЕМАЯ МОЩНОСТЬ
Блюз 450x600	10-006020-4560	615x480x120	правостор	72
Блюз 450x800	10-006020-4580	815x480x120	правостор	102
Блюз 450x600	10-006120-4560	615x480x120	левостор	72
Блюз 450x800	10-006120-4580	815x480x120	левостор	102

Камелия

НАИМЕНОВАНИЕ	Артикул	ВНЕШНИЕ ГАБАРИТЫ, мм высота, ширина, глубина	ДИАМЕТР ПОДКЛЮЧЕНИЯ	ПОТРЕБЛЯЕМАЯ МОЩНОСТЬ
Камелия 450x600	10-007020-4560	615x480x130	правостор	72
Камелия 450x800	10-007020-4580	815x480x130	правостор	102
Камелия 450x600	10-007120-4560	615x480x130	левостор	72
Камелия 450x800	10-007120-4580	815x480x130	левостор	102



Симфония

НАИМЕНОВАНИЕ	Артикул	ВНЕШНИЕ ГАБАРИТЫ, мм высота, ширина, глубина	ДИАМЕТР ПОДКЛЮЧЕНИЯ	ПОТРЕБЛЯЕМАЯ МОЩНОСТЬ
Симфония 450x600	10-009020-4560	615x480x150	правостор	72
Симфония 450x800	10-009020-4580	815x480x150	правостор	102
Симфония 450x600	10-009120-4560	615x480x150	левостор	72
Симфония 450x800	10-009120-4580	815x480x150	левостор	102



ЭЛЕКТРИЧЕСКИЕ ПОЛОТЕНЦЕСУШИТЕЛИ ИЗ НЕРЖАВЕЮЩЕЙ СТАЛИ

Фаворит

НАИМЕНОВАНИЕ	АРТИКУЛ	ВНЕШНИЕ ГАБАРИТЫ, мм высота, ширина, глубина	ДИАМЕТР ПОДКЛЮЧЕНИЯ	ПОТРЕБЛЯЕМАЯ МОЩНОСТЬ
Фаворит 500x600	10-008020-5060	615x530x65	правостор	72
Фаворит 500x800	10-008020-5080	815x530x65	правостор	102
Фаворит 500x600	10-008120-5060	615x530x65	левостор	72
Фаворит 500x800	10-008120-5080	815x530x65	левостор	102



Змеевик 25

НАИМЕНОВАНИЕ	АРТИКУЛ	ВНЕШНИЕ ГАБАРИТЫ, мм высота, ширина, глубина	ДИАМЕТР ПОДКЛЮЧЕНИЯ	ПОТРЕБЛЯЕМАЯ МОЩНОСТЬ
Змеевик 25 500x480	10-000000-5048	525x480x55	правостор	46
Змеевик 25 800x500	10-000000-8050	825x500x55	правостор	81
Змеевик 25 500x480	10-000100-5048	525x480x55	левостор	46
Змеевик 25 800x500	10-000100-8050	825x500x55	левостор	81



ЭЛЕКТРИЧЕСКИЕ ПОЛОТЕНЦЕСУШИТЕЛИ ИЗ УГЛЕРОДИСТОЙ СТАЛИ

Блюз

НАИМЕНОВАНИЕ	Артикул	ВНЕШНИЕ ГАБАРИТЫ, мм высота, ширина, глубина	ДИАМЕТР ПОДКЛЮЧЕНИЯ	ПОТРЕБЛЯЕМАЯ МОЩНОСТЬ
Блюз 450x600	12-006030-4560	615x482x122	правостор	72
Блюз 450x800	12-006030-4580	815x482x122	правостор	102
Блюз 450x600	12-006130-4560	615x482x122	левостор	72
Блюз 450x800	12-006130-4580	815x482x122	левостор	102

Камелия

НАИМЕНОВАНИЕ	Артикул	ВНЕШНИЕ ГАБАРИТЫ, мм высота, ширина, глубина	ДИАМЕТР ПОДКЛЮЧЕНИЯ	ПОТРЕБЛЯЕМАЯ МОЩНОСТЬ
Камелия 450x600	12-007030-4560	615x482x132	правостор	72
Камелия 450x800	12-007030-4580	815x482x132	правостор	102
Камелия 450x600	12-007130-4560	615x482x132	левостор	72
Камелия 450x800	12-007130-4580	815x482x132	левостор	102

Симфония

НАИМЕНОВАНИЕ	Артикул	ВНЕШНИЕ ГАБАРИТЫ, мм высота, ширина, глубина	ДИАМЕТР ПОДКЛЮЧЕНИЯ	ПОТРЕБЛЯЕМАЯ МОЩНОСТЬ
Симфония 450x600	12-009030-4560	615x482x152	правостор	72
Симфония 450x800	12-009030-4580	815x482x152	правостор	102
Симфония 450x600	12-009130-4560	615x482x152	левостор	72
Симфония 450x800	12-009130-4580	815x482x152	левостор	102

Фаворит

НАИМЕНОВАНИЕ	Артикул	ВНЕШНИЕ ГАБАРИТЫ, мм высота, ширина, глубина	ДИАМЕТР ПОДКЛЮЧЕНИЯ	ПОТРЕБЛЯЕМАЯ МОЩНОСТЬ
Фаворит 500x600	12-008030-5060	615x532x67	правостор	72
Фаворит 500x800	12-008030-5080	815x532x67	правостор	102
Фаворит 500x600	12-008130-5060	615x532x67	левостор	72
Фаворит 500x800	12-008130-5080	815x532x67	левостор	102

ЭЛЕКТРИЧЕСКИЕ ПОЛОТЕНЦЕСУШИТЕЛИ ИЗ УГЛЕРОДИСТОЙ СТАЛИ

Змеевик 25

НАИМЕНОВАНИЕ	АРТИКУЛ	ВНЕШНИЕ ГАБАРИТЫ, мм высота, ширина, глубина	ДИАМЕТР ПОДКЛЮЧЕНИЯ	ПОТРЕБЛЯЕМАЯ МОЩНОСТЬ
Змеевик 25 500x500	12-000000-5050	525x500x57	правостор	46
Змеевик 25 800x500	12-000000-8050	825x500x57	правостор	81
Змеевик 25 500x500	12-000100-5050	525x500x57	левостор	46
Змеевик 25 800x500	12-000100-8050	825x500x57	левостор	81



ПОЛОТЕНЦЕСУШИТЕЛИ ИЗ СТЕКЛА


Полотенцесушители из стекла, являются стильным дизайнерским изделием и подчеркивают Вашу индивидуальность. Такое изделие невозможно не заметить, именно дизайн-радиатор из стекла может стать изюминкой в интерьере Вашей ванной комнаты. Компания «NAVIN», по Вашему желанию может разместить на стеклянном изделии любое выбранное Вами изображение. Так же Ваш дизайн-радиатор может быть зеркальным, и при этом дублировать элементы интерьера.

Дизайн-радиатор из стекла имеет саморегулирующийся нагревательный элемент, что делает температуру поверхности изделия стабильной, а потребление электроэнергии невысокой, всего 140 Вт/час.

Разместив такое изделие в интерьере своей ванной комнаты, Вы получаете не только полотенцесушитель, но еще и достопримечательность Вашего стиля.

Кристалл

НАИМЕНОВАНИЕ	Артикул	ВНЕШНИЕ ГАБАРИТЫ, мм высота, ширина, глубина	ДИАМЕТР ПОДКЛЮЧЕНИЯ	ПОТРЕБЛЯЕМАЯ МОЩНОСТЬ
Кристалл 500x900	13-018040-5090	900x500x200	правостор	140
Кристалл 500x1300	13-018040-5013	1300x500x200	правостор	140
Кристалл 500x900	13-018140-5090	900x500x200	левостор	140
Кристалл 500x1300	13-018140-5013	1300x500x200	левостор	140



ДИЗАЙН-РАДИАТОРЫ

Изюминкой этих радиаторов является нестандартный, оригинальный дизайн, позволяющий органично вписать изделие в жилое пространство. Современное тепло в оригинальном оформлении. Совершенно новые возможности для оформления архитектурных решений. Привлекательный элемент дизайна для прихожей, приемной, коридоров и большой поверхности стен.



Бриз

НАИМЕНОВАНИЕ	Артикул	ВНЕШНИЕ ГАБАРИТЫ, мм высота, ширина, глубина	ДИАМЕТР ПОДКЛЮЧЕНИЯ	ТЕПЛОТДАЧА
Бриз 500x2000	00-016320-5020	2030x500x60	¾ нр	1280
Бриз 500x1500	00-016320-5015	1530x500x60	¾ нр	940

АКСЕССУАРЫ

Тен для полотенцесушителя используется в условиях нестабильного горячего водоснабжения и в периоды отсутствия отопления. Достаточно установить тен вместо нижней заглушки и перекрыть установленные краны, разделяющие Ваш полотенцесушитель и общую систему водоснабжения. Тен имеет самую высокую прочность нагревательного элемента за счет двойного процесса гальванизации: никелирование + хромирование; самое низкое потребление электроэнергии – импульсная работа, после нагревания нагреватель включается импульсно с целью достижения заданного значения температуры; широкий диапазон регулировки температуры от 10°C до 65°C; легкость обслуживания – достаточно установить регулировочную ручку на требуемую температуру, и капиллярный регулятор будет точно ее удерживать; простота монтажа – простая фронтальная установка тена, благодаря применению специальной силиконовой конусной прокладки.


Кран

Угловой вентильный, 1/2
Угловой вентильный, 3/4


Кран

Угловой под ключ, 1/2
Угловой под ключ, 3/4


Кран


Прямой вентильный, 1/2
Прямой вентильный, 3/4


Кран

Прямой под ключ, 1/2
Прямой под ключ, 3/4


Крепление для "лестницы"

стальное с отражателем


Крепление к полотенцесушителю

с неразъем. кольцом 1"
с неразъем. кольцом 3/4"


Кольцо

Кольцо 1" к креплению для полотенцесушителей неразъем.

Кольцо 3/4" к креплению для полотенцесушителей неразъем.


Кольцо

Кольцо 1" к креплению для полотенцесушителей разъем.

Кольцо 3/4" к креплению для полотенцесушителей разъем.



