

Представляем Вам продукцию тм «Вундеркинд развивающие игрушки».

Мы производим деревянные игрушки по методикам раннего развития Никитиных, Марии Монтессори. Вся продукция изготовлена из экологически чистой древесины, используются безопасные для детей краски на водной основе, все кубики упакованы в красочную, максимально информативную гофро-картонную упаковку.

Наши игры развивают у детей логическое, пространственное, образное, творческое мышление, математические способности, память, самостоятельность, внимательность, усидчивость, зрительное восприятие, комбинирование цветов и фигур.

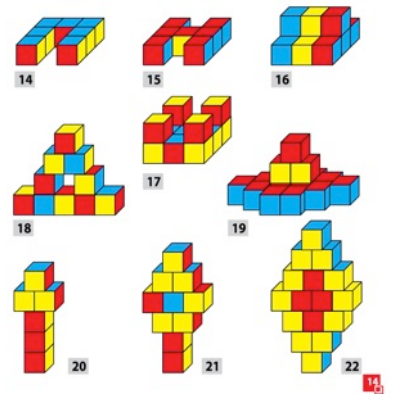

**К-001. СЛОЖИ УЗОР** — Развитие памяти, внимательности, логического и творческого мышления, воображения. Уникальная игра для быстрого развития ребенка. Очень быстро развивает: Память, Внимательность, Усидчивость, Логику, Творческое мышление, Самостоятельность, Воображение, Зрительное восприятие, Учит анализировать, Комбинирование цветов и фигур. Самая увлекательная игра для всех малышей от 1,5 — 12 лет. Цель игры — создание собственных композиций, образов и орнаментов.

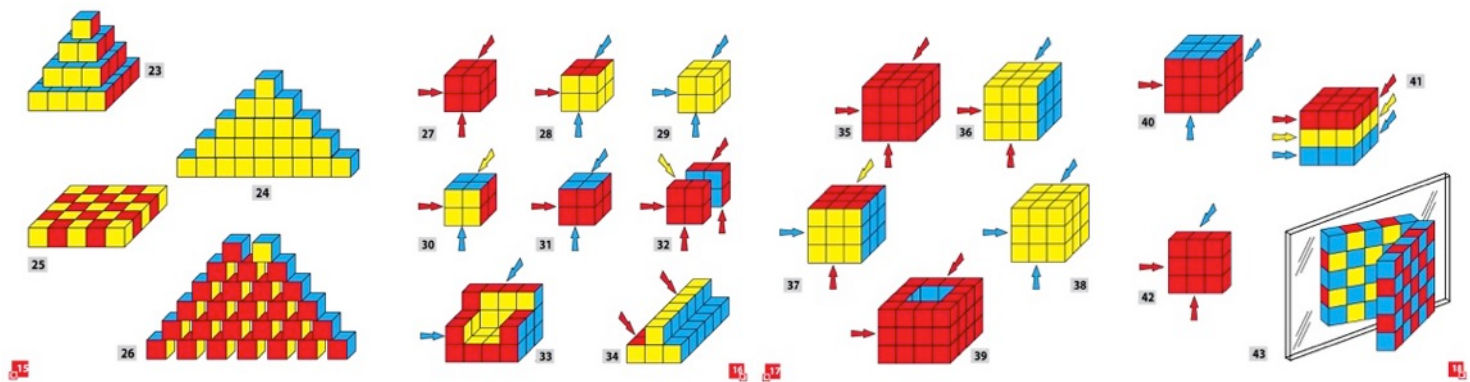


**А-001.** Альбом заданий для малышей 2-3 года для игры Сложи узор кубики 4x4см. Методика Никитина. 34 задания для малышей. 22 страницы.



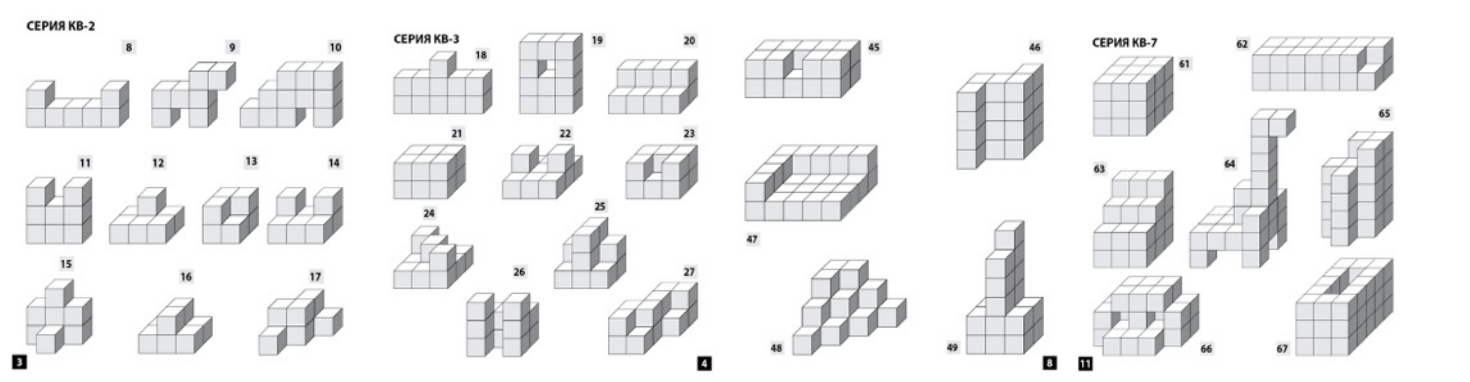



**К-002.** Уникуб. Эта игра развивает: логическое, математическое мышление, наблюдательная точность, концентрация, комбинирование. Трёхмерное мышление (пространственное). От 3-12 лет.





**К-003. Кубики для всех. Методика Никитина, деревянные кубики: бук.**

Самая занимательная игра для всех от 3-99 лет. Цель игры - с помощью семи разноцветных фигур собрать конструкции из буклета и придумать собственные. Игра учит мыслить пространственными образами (объемными фигурами), умению их комбинировать и является значительно более сложной, чем игры с обычными кубиками. Видимо, поэтому к ней так неравнодушны школьники.






### К-004. Уголки. Методика Никитина (облегченные Кубики для всех)

Развивает: Трехмерное (пространственное) мышление; Терпение; Комбинирование; Концентрацию. Игра **Уголки** - помогает развить внимание, зрительную память, пространственное воображение, умение находить зависимости, способность классифицировать и систематизировать материал, способность комбинировать, умение находить ошибки, предвидеть результаты своих действий. Рекомендовано детям от 2 - 12 лет.



### К-005. Кирпичики. Методика Никитиных. Цветные кирпичики, деревянные 8 штук.

**Кирпичики** – своеобразная гимнастика для ума. Она не только знакомит детей с основами черчения, но, главное, развивает пространственное мышление ребенка. Простая на вид игра поставит в тупик любого взрослого человека, ознакомьтесь с заданиями и попробуйте выполнить их. Вы будете удивлены что не все так просто !




**К-006. Цветные кубики. Методика Монтессори. Кубики 4 x 4 см. Дерево бук.**

Мои первые кубики. Цель: распознавать основные цвета. Утончение зрения, выстраивание сериационного ряда сравнение и анализ, подготовка к художеств. творчеству.

Цель игры — как можно раньше познакомить ребенка с основными цветами не всегда находящимися под рукой. Развивает: Цвето-ощущение; – Ранние навыки конструирования. Рекомендовано детям от 1 года.





**Рамки-вкладыши Монтессори. Больше-меньше. Материал: дерево.**

ЭТА ИГРУШКА ХОРОШО РАЗВИВАЕТ: мелкую моторику пальчиков (мелк. моторика пальчиков помогает развитию речи), координацию движений, сенсорику, тактильное ощущение, первоначальный счет от 1 – 5, сравнение размеров, больше-меньше.

Размер рамки-вкладыша 290 x 100мм

Итальянский врач и педагог Мария Монтессори прославилась на весь мир уникальной методикой обучения детей. Основа методики Монтессори – свобода. Основные принципы- игровая форма обучения и самостоятельное выполнение упражнений. Родители должны помогать, но не мешать. «Помоги мне сделать самому» – вот принцип занятий системы Монтессори.

Артикул: РВ-040, 041, 042.



**Рамки-вкладыши Монтессори. Материал: дерево.**

РВ-043 – РВ-047.



**Рамки-вкладыши Монтессори большие с подслоем. Материал: дерево.**

PВ-051 – PВ-055.

ЭТА ИГРУШКА ХОРОШО РАЗВИВАЕТ: мелкую моторику пальчиков (мелк. моторика пальчиков помогает развитию речи), координацию движений, сенсорику, тактильное ощущение, первоначальный счет от 1 – 5, сравнение размеров, больше-меньше.

Размер рамки-вкладыша 265 x 190мм

Итальянский врач и педагог Мария Монтессори прославилась на весь мир уникальной методикой обучения деток. Основа методики Монтессори – свобода. Основные принципы- игровая форма обучения и самостоятельное выполнение упражнений. Родители должны помогать, но не мешать. «Помоги мне сделать самому» – вот принцип занятий системы Монтессори.



СК-019. Сложи квадрат 1 рівень. Методика Никитина.



ЭТИ ИГРЫ ХОРОШО РАЗВИВАЮТ\_: сообразительность, основные навыки геометрии и черчения, логическое мышление, ощущение двухмерной формы, конструкторские навыки, комбинирование, координацию движений, сенсорику, тактильное ощущение, сравнение размеров, больше-меньше.

СЛОЖИ КВАДРАТ  
1-й УРОВЕНЬ



СК-020. Сложи квадрат 2 уровень. Методика Никитина.

СЛОЖИ КВАДРАТ  
2-й УРОВЕНЬ



СК-021. Сложи квадрат 3 уровень. Методика Никитина.

СЛОЖИ КВАДРАТ  
3-й УРОВЕНЬ

