

REMMERS

HAUS TÜREN

HOUSE DOOR COLLECTION

КОЛЛЕКЦИЯ ВХОДНЫХ ДВЕРЕЙ

Высококачественные системы покрытий для визитной карточки дома







Содержание

Входная дверь из дерева, как визитная карточка дома, самый важный архитектурный элемент дизайна для визуального восприятия фасада. Однако ее поверхность особенно подвержена повседневным механическим нагрузкам. Высококачественные, 1К-однокомпонентные, промежуточные и финишные системы покрытий Remmers ставят в этой связи совершенно новые стандарты и превосходят, как устойчивость обычных систем покрытий окон – которые использовались до сих пор для отделки входных дверей – так и некоторых 2К-двухкомпонентных, специализированных систем окраски.

Лакокрасочные системы входных дверей	04
Induline LW-725 (лессирующий/прозрачный)	06
Induline DW-625 (укрывной/непрозрачный)	07
Испытан кремом для рук	08
Испытан на твердость	10
Поисковик систем Remmers	12
Превосходное сочетание	14
Гарантийная система Remmers	16
Обзор сфер применения	19

Простой и экономичный потому, что однокомпонентный

Лаки для входных дверей Induline 1К-однокомпонентны – сопоставимы относительно 2К-компонентных решений по эффективности, но ни в чем им не уступают. В то же время проводится работа по устранению недостатков.

- Нет необходимости в возможном ошибочном смешивании со вторым компонентом, отвердителем.
- Нет потерь материалов/остатков материалов из-за характерной для 2-компонентных лаков ограниченной жизнеспособности.
- Отпадает необходимость в хранении отвердителей: их срок хранения, как правило, только 3-6 месяцев.





ЛАКОКРАСОЧНЫЕ ПОКРЫТИЯ ДЛЯ ВХОДНЫХ ДВЕРЕЙ

Износостойкие поверхности для визитной карточки дома

Induline LW - 725

В качестве кроющего лака или лазури

Защищает в виде бесцветного верхнего слоя высокопигментированные эмали или как промежуточный и финишный слой:

- Бесцветный или лессирующий матовый или шелковисто-глянцевый
- Как бесцветный кроющий лак: прозрачная стеклянная поверхность – без какого-либо искажения цвета по RAL / NCS
- Как промежуточный и финишный слой
- Универсальный продукт: беспроблемная интеграция в производственный цикл

Induline DW - 625

Высоко пигментированная эмаль

Заменяет промежуточный или финишный слой „обычных“ оконных лаков в рамках отделки входных дверей:

- RAL / NCS цвета матовый или шелковисто-глянцевый
- Прочность радиусных изгибов
- Особенно экономичен: Нет необходимости в бесцветном кроющем лаке

Устойчивый к царапинам и крема для рук

Новые лаки Induline для дверей являются оптимальным ответом на эти требования:

- Вязкопластический и устойчив к царапинам
- Устойчив к большинству типов крема для рук
- Устойчив к атмосферным воздействиям при использовании по входным дверям
- Хорошая растекаемость
- Полная совместимость с системой покрытий Induline



INDULINE LW-725

Лессирующие промежуточные и финишные покрытия

На водной основе, на основе PU-полиуретана, прозрачные 1К-однокомпонентные, промежуточные и финишные покрытия для входных дверей с высокой устойчивостью к царапинам и кремам для рук

Продукция системы покрытий:

- Induline SW-900
- Induline GW-341 WF/ GW-360
- Induline ZW-504

Свойства:

- Простой и экономичный, потому что однокомпонентный
- Вязкопластический и устойчивый к царапинам
- Устойчивый к воздействию большинства типов кремов для рук
- Устойчив к атмосферным влияниям
- Хорошая растекаемость
- Полная совместимость с системой покрытий Induline
- Высокопрозрачный – находящаяся под ним эмаль не искажает цвет
- В наличии бесцветный и лессирующий

Сферы применения:

- Поверхности, под механическими нагрузками, особенно входных дверей (напр., царапины от ключей и т.п.)
- Укрывнойс лойд лявы сокопигментированных эмалей и защита от истирания пигментов
- Промежуточный и финишный слой

Induline	Оттенок цвета	№ артикула	Ведро: 5,0 л (упаковка: 96 шт.)	Ведро: 20,0 л (упаковка.: 22шт.)
LW-725/40	Шелковисто-глянцевый, бесцветный	3943	▪	▪
LW-725/40	Специальные тона	3944	▪	▪
LW-725/20	Матовый, бесцветный	3941	▪	▪



INDULINE DW-625

Укрывные промежуточные и финишные покрытия

На водной основе, на основе PU-полиуретана, укрывные 1К-однокомпонентные, промежуточные и финишные покрытия для входных дверей с высокой устойчивостью к царапинам и кремам для рук

Продукция системы покрытий:

- Induline SW-900
- Induline GW-201 / GW-208
- Induline ZW-400

Свойства:

- Простой и экономичный потому, что однокомпонентный
- Вязкопластический и устойчивый к царапинам
- Устойчивый к воздействию большинства типов кремов для рук
- Устойчив к атмосферным влияниям
- Хорошая растекаемость
- Полная совместимость с системой покрытий Induline

Сферы применения:

- Поверхности, под механическими нагрузками, особенно входных дверей (напр., царапины от ключей и т.п.)
- Укрывной слой для высоко пигментированных эмалей и защита от износа
- Промежуточный и финишный слой

Induline	Оттенок цвета	№ артикула	Ведро: 2,5 л (упаковка: 192 шт.)	Ведро: 5,0 л (упаковка: 96 шт.)	Ведро: 20,0 л (упаковка: 22 шт.)
DW-625/20	Матовый, белый (RAL 9016)	1764	▪	▪	▪
DW-625/20	Специальные тона	1765	▪	▪	▪
DW-625/50	Шелк,-мат, белый (RAL 9016)	1766	▪	▪	▪
DW-625/50	Специальные тона	1767	▪	▪	▪



Кремы для рук, которые питают кожу, влияют на окрашенные поверхности часто наоборот:

В зависимости от типа крема для рук, он, не только проникает глубоко в кожу, но и при взятии на ощупь окрашенных компонентов проникают вглубь пленки краски. Если при проектировании системы окраски, этот аспект не будет учитываться, то может произойти то, что отдельные кремы для рук из-за содержащихся в них ингредиентов (например, гликолей и глицерина) пленка краски либо измениться визуально (глянцевое пятно) или даже полностью уничтожиться (например, смягчится или полностью отслоится).

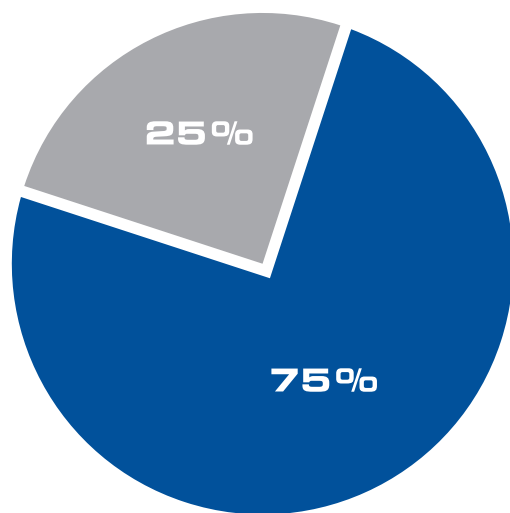
Индулины типа Induline LW-725 и DW-625 были преднамеренно разработаны по формулам со связующими, которые имеют очень хорошую стойкость ко многим коммерческим кремам!



ИСПЫТАНИЯ КРЕМАМИ ДЛЯ РУК

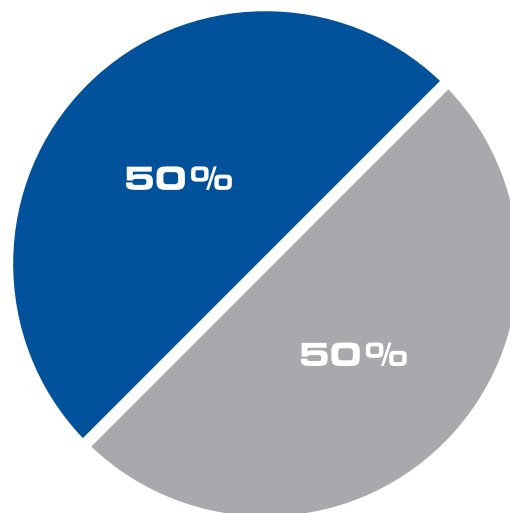
Remmers Induline LW-725 и DW-625 – явные победители

Remmers Induline LW-725 / DW-625



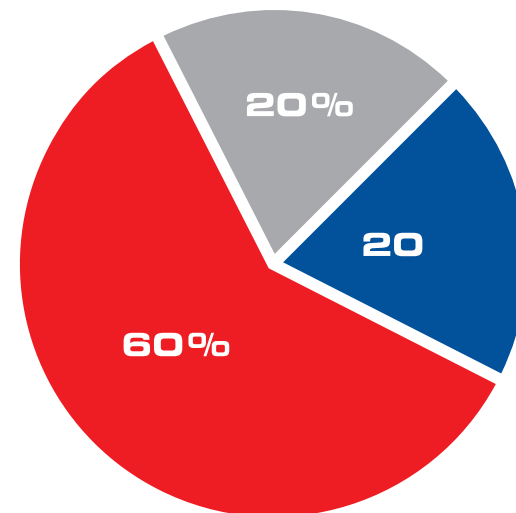
При помощи Remmers Induline LW-725 и Induline DW-625 около 75 % испытанных кремов для рук также после 24 часов время воздействия деревянные покрытия остаются без каких-либо ухудшений.

2K-Haustürenlack/2-х компонентный лак для входных дверей



Из испытанных 2K-компонентных систем покрытий после 24 часов воздействия 50% кремов для рук оставили после себя глянцевое пятно.

Обычные оконные покрытия

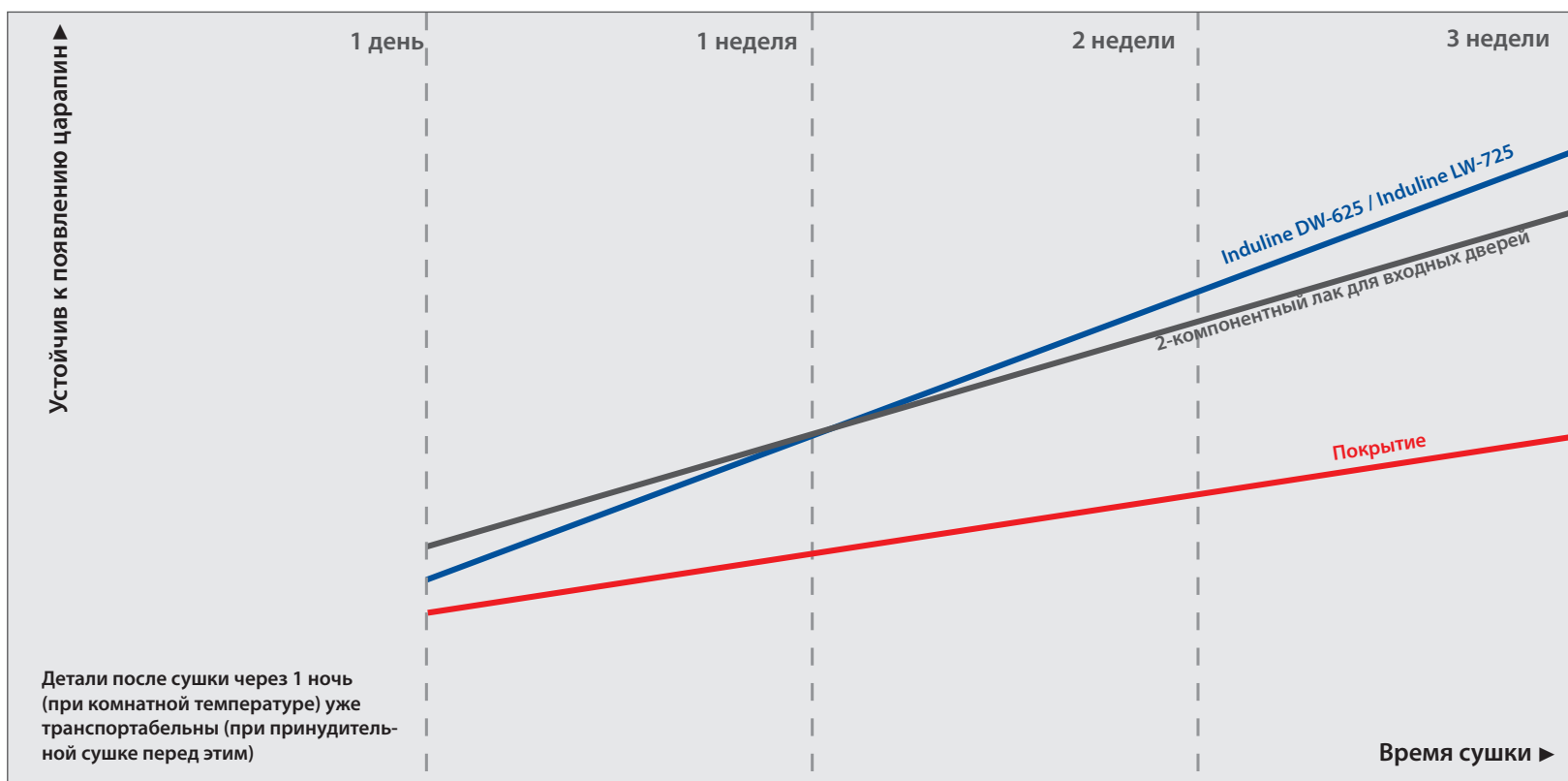



Из испытанных, обычных покрытий окон у 80% испытанных кремами для рук оставили после себя глянцевые пятна или значительно повредили поверхность.



ИСПЫТАНИЕ НА ТВЕРДОСТЬ

Чрезвычайно устойчив к царапанию – испытан, проверен и убедителен





Ключи, хозяйственные сумки, одежда – входные двери могут ежедневно подвергаться постоянным механическим нагрузкам от этих предметов. От этого страдает покраска. В результате чего, на окрашенных поверхностях появляются некрасивые царапины.








С помощью продуктов Remmers LW-725 и DW-625 здесь обеспечивается наилучшая гарантия защиты. Или укрывными/непрозрачными, или лессирующими / полупрозрачными, эти системы характеризуются с увеличенным временем сушки, огромными преимуществами по сравнению с коммерчески доступными конкурентными изделиями.

ПОИСКОВИК СИСТЕМ REMMERS

Неважно, лессирующие/полупрозрачные или укрывные/непрозрачные светлые или темные тона. Здесь Вы найдете оптимально согласованную систему покрытий для Вашей породы древесины / входной двери!

Породы древесины/ Основания	Свойства	Лессирующие	Укрывные Яркие и преломленные белые тона	Укрывные Средние и темные тона
Сосна	Возможен выход смолы; RSG: мин. 80% сердцевины сосны в наружном покрытии	А или В	А или В	А или В
Ель / пихта	Пятна смолы	А или В	А или В	А или В
Лиственница	Возможен выход смолы и образование трещин, тонкий предварительный слой (предотвращение: скольжения покрытия); Многократные обливы: возможны проблемы с подтеками	А или В	А или В	А или В
Меранти > 490 кг/м ²	Частично сильно различные свойства (например, цвет, появление смолы)	С или D	С	С
Меранти < 490 > 400 кг/м ²	Частично сильно различные свойства (например, цвет, появление смолы)	А или В	А или В	А или В
Дуб	Содержит дубильные вещества (возможно обесцвечивание); нужна принудительная сушка; поры покрывать полностью закрытыми	С или D	С	С
Eucalyptus/эвкали. Globulus/ шаров.	Резиновые древесосоставляющие, имеют тенденцию к деформации	С или D	С	С
Eucalyptus/эвкали. /Grandis/ грандис	Возможно образование трещин	А или В	А или В	А или В
Sipo / Mahagoni Зипо/красное дерево	Частично сильно отличающиеся оттенки	С или D	С	С
МДФ/ ХДФ „Exterior“/ наруж.	Впитывающая основа, набухание необратимо	—	D	D



Системы Remmers		Лессирующий	Укрывной Светлые и преломленные белые тона	Укрывной Средние и темные тона
A	Системы	<ul style="list-style-type: none"> Induline SW-900 Induline GW-360 Induline LW-725 Induline LW-725 	<ul style="list-style-type: none"> Induline SW-900 Induline GW-201/Induline GW-208 Induline ZW-400 Induline DW-625 	<ul style="list-style-type: none"> Induline SW-900 Induline GW-360 Induline DW-625 Induline DW-625
	Свойства	<ul style="list-style-type: none"> RSG-гарантия на 10 лет Максимальная защита древесины 	<ul style="list-style-type: none"> RSG-гарантия на 10 лет Максимальная защита древесины 	<ul style="list-style-type: none"> RSG-гарантия на 10 лет Максимальная защита древесины 
B	Системы	<ul style="list-style-type: none"> Induline GW-306 Induline LW-725 Induline LW-725 	<ul style="list-style-type: none"> Induline GW-306 weiß/белый Induline ZW-400 Induline DW-625 	<ul style="list-style-type: none"> Induline GW-306 lasierend/лессиру. Induline DW-625 Induline DW-625
	Свойства	<ul style="list-style-type: none"> Целесообразна (3-слойная структура) 	<ul style="list-style-type: none"> Целесообразно Грунтовка: готова к использованию 	<ul style="list-style-type: none"> Целесообразно Грунтовка: готова к использованию
C	Системы	<ul style="list-style-type: none"> Induline GW-360 Induline LW-725 Induline LW-725 	<ul style="list-style-type: none"> Induline GW-201 / Induline GW-208 Induline ZW-400 Induline DW-625 	<ul style="list-style-type: none"> Induline GW-360 Induline DW-625 / Induline ZW-504 Induline DW-625
	Свойства	<ul style="list-style-type: none"> RSG-гарантия на 10 лет Целесообразна (3-слойная структура) Только качество распыления 	<ul style="list-style-type: none"> RSG-гарантия на 10 лет Очень хорошее порозаполнение 	<ul style="list-style-type: none"> RSG-гарантия на 10 лет Оптимальная текстура пор 
D	Системы	<ul style="list-style-type: none"> Induline GW-360 Induline ZW-504i Induline LW-725** 	<ul style="list-style-type: none"> Induline SW-910 Induline ZW-400 Induline DW-625 	<ul style="list-style-type: none"> Induline SW-910 Induline ZW-400 Induline DW-625*
	Свойства	<ul style="list-style-type: none"> Оптимальная защита от набухания всесторонней обработкой SW-910 Промежуточное покрытие Очень легко шлифуется Очень естественная текстура пор 	<ul style="list-style-type: none"> Оптимальная защита от набухания всесторонней обработкой SW-910 	<ul style="list-style-type: none"> Оптимальная защита от набухания всесторонней обработкой SW-910


* При ярких тонах с более низкой укрывистостью по возможности повторить покрытие: Induline DW-625.

** Пожалуйста, учитывайте также при необходимости подобранную к Induline LW-725 пигментацию

ПРЕВОСХОДНО СОВМЕСТИМЫ

Оптимально подобраны к окну объекта и по последнему писку моды

При помощи систем лакокрасочных покрытий для входных дверей системы Remmers возможно показать все современные тона цветов, это касается, конечно, различных оттенков в первую очередь Remmers Kollektion/коллекции „Laubholz für Fenster & Türen/Лиственные породы древесины для окон и дверей“ „Nadelholz für Fenster & Türen/Хвойные породы древесины для окон и дверей“. Благодаря этому входная дверь превосходно сочетается с окном объекта. Данная коллекция/брошюра должна дать представление о визуальном и тактильном восприятии систем лакокрасочных покрытий.



Для дальнейших современных предложений по оттенкам и поверхностям на различных породах древесины от Remmers предлагается 24 образца поверхностей, а также коллекция „WOODtrends Fenster & Doors“ / тенденции, окон и дверей.

**И несмотря на это,
Вы так и не можете подобрать
подходящий оттенок?
Тогда обратитесь к нам
по системе индивидуальных
предложений!**


Порода древесины	ель
Пропитка	Induline SW-900
Грунтовка	Induline GW-360 /GW-341 WF* Nussbaum/opex (RC-652)
Промежуточный слой	Induline ZW-504 farblos/бесцветный
Промежуточный и финишный слой	Induline DW-625/20 seidenmatt/ шелк-мат. RAL 7016 anthrazitgrau/ серый антрацит

Порода	Sipo / Mahagoni/красное дерево
Пропитка	—
Грунтовка	Induline GW-360 / GW-341 WF* teak/тик (RC-551)
Промежуточный слой	Induline ZW-504 farblos/бесцветный
Промежуточный и финишный слой	Induline LW-725/40 seidenglaenzend/шелк. – глянец, teak/тик (RC-550)


Порода древесины	дуб
Пропитка	—
Грунтовка	Induline GW-360/GW-341 WF* lärche/ лиственница (RC260)
Промежуточный	Induline ZW-504 Бесцветный
Промежуточный и финишный слой	Induline LW-725/20 шелковисто- матовый afzelia/афзелия (RC-330)

Порода древесины	Sipo / Mahagoni
Пропитка	—
Грунтовка	Induline GW-201 weiß/белый
Промежуточный слой	Induline ZW-400 weiß/белый
Промежуточный и финишный слой	Induline DW-625/50 шелковисто- глянцевый RAL 9001 cremeweiß/ белый кремовый


* Induline GW-341 WF оптимально подходит везде там, где в процессе покраски или распыления используется грунтовка!



Тон цвета	Pure White/Чис Бел. RAL 9010
Порода древесины	ель
Пропитка	Induline SW-900
Грунтовка	Induline GW-360 FT 15532
Промежуточный слой	Induline ZW-400
Финишный слой	Induline DW-625/20 RAL 9010




Тон цвета	Light Oak/Светл. Дуб
Порода древесины	ель
Пропитка	Induline SW-900
Грунтовка	Induline GW-360 FT 15532
Промежут. и финишный слой	Induline LW-725/20 FT 28567
Другие	только для ели



Тон цвета	Maple/Клен
Порода древесины	ель
Пропитка	Induline SW-900
Грунтовка	Induline GW-360 FT 15532
Промежут. и финишный слой	Induline LW-725/20 FT 28446
Другие	только для ели



Тон цвета	Nature/Природа
Порода древесины	дуб „Rough Cut“/Грубый Срез
Грунтовка	Induline GW-360 бесцв. ligninstabilisierend стабилизирующий лингин
Промежут. и финишный слой	Induline LW-725/20, VP 20181
Другие	Специусловия по запросу!




Тон цвета	Soft Pine/Мягкая Сосна
Порода древесины	ель
Пропитка	Induline SW-900
Грунтовка	Induline GW-360 FT 15532
Промежут. и финишный слой	Induline LW-725/20 FT 19727



Тон цвета	Honey/Мед
Порода древесины	ель
Пропитка	Induline SW-900
Грунтовка	Induline GW-360 afzelia/афцелия (RC-330)
Промежут. и финишный слой	Induline LW-725/20 FT 16515



Тон цвета	Scandinavian Grey/Сканд. Серый
Порода древесины	ель
Пропитка	Induline SW-900
Грунтовка	Induline GW-360 FT 28276
Промежут. и финишный слой	Induline LW-725/20 FT 28442




Тон цвета	Milano Grey/Серый Милано
Порода древесины	ель
Пропитка	Induline SW-900
Грунтовка	Induline GW-360 FT 28278
Промежут. и финишный слой	Induline LW-725/20 LW-725/20
Другие	только для ели




Тон цвета	Nutshell/Ореховая скорлупа
Порода дерева	дуб „Rough Cut“/Грубый Срез
Пропитка	Induline SW-900
Грунтовка	Induline GW-360, FT 28453
Промежут. и финишный слой	Induline LW-725/20 FT 28449



Тон цвета	White Aluminium RAL 9006/Белый Алюминий
Порода древесины	ель
Пропитка	Induline SW-900
Грунтовка	Induline GW-360 wenge/венге (RC-770)
Промежуточный слой	Induline ZW-420 RAL 9006
Финишный слой	Induline LW-725/20 farblos/бесцветный
Другие	добавить 10% ZW-420 до LW-725/20!



Тон цвета	Grey Aluminium RAL 9007/Серый алюминий
Порода древесины	ель
Пропитка	Induline SW-900
Грунтовка	Induline GW-360 wenge/венге (RC-770)
Промежуточный слой	Induline ZW-420 RAL 9007
Финишный слой	Induline LW-725/20 бесцветное
Другие	добавить 10% ZW-420 до LW-725/20!




Тон цвета	Signal Grey RAL 7004/сигн.сер.
Порода древесины	ель
Пропитка	Induline SW-900
Грунтовка	Induline GW-360 wenge/венге (RC-770)
Промежут. и финишный слой	Induline DW-625/20 RAL 7004
Остальное	только для ели




Тон цвета	Italian Teak/Итал. Тик
Порода древесины	дуб „Rough Cut“/груб. срез
Грунтовка	Induline GW-360 afzelia/афцелия (RC-330)
Промежут. и финишный слой	Induline LW-725/20 FT 28447




Тон цвета	Cherry/Вишня
Порода древесины	лиственница
Пропитка	Induline SW-900
Грунтовка	Induline GW-360, teak (RC-551)
Промежут. и финишный слой	Induline LW-725/40 FT 15819




Тон цвета	Rio Palisander/Палисандр Рио
Порода древесины	лиственница
Пропитка	Induline SW-900
Грунтовка	Induline GW-360 nussbaum/opex (RC-652)
Промежут. и финишный слой	Induline LW-725/40 FT 17223




Тон цвета	Toscana Grey/Тоскана Серый
Порода древесины	ель
Пропитка	Induline SW-900
Грунтовка	Induline GW-360 FT 28444
Промежут. и финишный слой	Induline LW-725/20 FT 28445
Другие	только для ели



Тон цвета	Nutshell/Ореховая скорлупа
Порода древесины	лиственница
Пропитка	Induline SW-900
Грунтовка	Induline GW-360 FT 28453
Промежут. и финишный слой	Induline LW-725/20 FT 28449



Тон цвета	Walnut/Греческий Орех
Порода древесины	лиственница
Пропитка	Induline SW-900
Грунтовка	Induline GW-360 nussbaum/opex (RC-652)
Промежут. и финишный слой	Induline LW-725/20 FT 28450



Тон цвета	Modern Wenge/Совр. Венге
Порода древесины	дуб
Грунтовка	Induline GW-360 wenge/венге (RC-770)
Промежут. и финишный слой	Induline LW-725/20 nussb/opex (RC-652)



Тон цвета	Walnut/Греческий орех
Порода древесины	дуб
Грунтовка	Induline GW-360 nussbaum/opex (RC-652)
Промежут. и финишный слой	Induline LW-725/20 FT 28450




Тон цвета	Dark Oak/Темный Дуб
Порода древесины	дуб „Rough Cut“/гр. срез
Грунтовка	Induline GW-360 wenge (RC-770)
Промежут. и финишный слой	Induline LW-725/20, FT 28452



Тон цвета	Nordic Grey/Серый Нордик
Порода древесины	Дуб
Грунтовка	Induline GW-360, FT 20928
Промежут. и финишный слой	Induline LW-725/20 FT 28570



Тон цвета	Graphite Grey RAL 7024/Гр. Серый
Порода древесины	дерева дуб „Rough Cut“/Гр. Срез
Грунтовка	Induline GW-360 wenge/венге (RC-770)
Промежут. и финишный слой	Induline DW-625/20 RAL 7024



Тон цвета	Grey brown RAL 8019/Серо-коричневый
Порода древесины	ель
Пропитка	Induline SW-900
Грунтовка	Induline GW-360 wenge/венге (RC-770)
Промежут. и финишный слой	Induline DW-625/20 RAL 8019



СИСТЕМНАЯ ГАРАНТИЯ REMMERS

10 лет без ремонта покрытия – гарантированно!

Логичным следствием превосходного качества покрытий премиум-класса Induline является системная гарантия Remmers для деревянных окон и дверей.

Надежность деревянного окна, которая на всех уровнях обеспечивается покрытиями премиум-класса Induline, а также жесткий стандарт качества сертифицированного производителя окон – дают нам право на девиз: „10 лет без ремонта покрытия“

Однако именно следующие составляющие действительно определяют гарантию RSG как концепцию обеспечения качества, которая для производителя окон может оказаться эффективным маркетинговым инструментом:

- Выполнение работ профессиональными специалистами по применению „Реммерс“
- Все производственные процессы в точности документируются и протоколируются
- Последовательное обучение всех задействованных сотрудников
- Обязательство конечного потребителя о надлежащем уходе за деревянными окнами.
- Поддержка производителей окон посредством многочисленных бесплатных программ помощи по сбыту товара на рынке.

Все преимущества гарантии на системы:

- Наличие гарантии автоматически обуславливает работу по обеспечению качества как предприятием – производителем окон, так и его сотрудниками – на первом этапе вне зависимости от уровня продаж.
- С появлением RSG, производители окон получают возможность позиционировать себя на рынке как поставщика качественного продукта.
- Гарантия RSG – дополнительный „козырь“ в Вашу пользу при участии в тендерах, а также помогает производителю окон поддерживать на рынке сбыта высокий уровень продаж.

СИСТЕМАТИЧЕСКИЙ УХОД

Собственная разработка фирмы Реммерс „Набор по уходу за дверями“ является важной частью RSG (Remmers System-Garantie/Системная гарантия Remmers), легкая в использовании и продлевает срок службы по обновлению дверных поверхностей и интервалов времени между ними.

- Закрывает микротрещины (повреждения, например, градом)
- Позволяет обработку на больших площадях, не оставляя полос
- Оказывает минимальная влияние на степень глянца





ОБЗОР СФЕР ПРИМЕНЕНИЯ

Важнейшие системы Remmers и их применение

Продукция Remmers	Точные по размерам конструкции	Ограничено точные по размерам конструкционные элементы	Не точные по размерам конструкции
	<ul style="list-style-type: none"> ▪ Окна ▪ Наружные двери ▪ Зимние сады 	<ul style="list-style-type: none"> ▪ Качественная профилиров. доска ▪ Карнизная шалевка, местные переходы ▪ Стенды, клеенный брус, стропильные свесы, стропила ▪ Наружные ворота, балконы, факверки/каркасы складывающиеся деревянные лотки ▪ Эксклюзивные садовые и загородные дома ▪ Качественная садовая древесина ▪ Древесные плиты как фасадные элементы 	<ul style="list-style-type: none"> ▪ Простая садовая древесина, такая как, охотничьи заборы, ступени ** ▪ Кабинки, беседки, навесы и т.п.. ▪ Игровое оборудование ▪ Навесы, сараи, ▪ Деревенская дощатая обшивка, шалевка

Качество покраски-лессирующее			
Remmers HK-Lasur	Грунтовка	Грунтовка, промежуточное и финишное покрытие	Грунтовка, промежуточное и финишное покрытие
Remmers Langzeit-Lasur UV	Грунтовка, промежуточное и финишное покрытие	Грунтовка и финишное покрытие	Грунтовка и финишное покрытие
Remmers Fenster & Türen-Lasur	Грунтовка и финишное покрытие	—	—
Remmers Pflege-Öl **	—	—	Грунтовка и финишное покрытие**
Remmers Wetterschutz-Lasur UV	Грунтовка, промежуточное и финишное покрытие	Грунтовка и финишное покрытие	Грунтовка и финишное покрытие
Remmers Compact-Lasur PU	Грунтовка и финишное покрытие	Грунтовка и финишное покрытие	—
Remmers Gartenholz-Öle **	—	—	Грунтовка и финишное покрытие**
Качество покраски-укрывающее			
Remmers Deckfarbe	—	Грунтовка и финишное покрытие	Грунтовка и финишное покрытие
Remmers Compact-Lack PU	Грунтовка, промежуточное и финишное покрытие	Грунтовка и финишное покрытие	—
Remmers Venti-Decklack	Грунтовка, промежуточное и финишное покрытие	Грунтовка и финишное покрытие	—
Рациональное применение - лессирующее			
Remmers Induline GW-310 (WF)	Грунтовка	Грунтовка и финишное покрытие	Грунтовка и финишное покрытие
Remmers Induline GW-360 / 306 / 341 WF	Грунтовка	Грунтовка	Грунтовка
Remmers Induline LW-760	—	Грунтовка и финишное покрытие	—
Remmers Induline LW-710	—	Финишное покрытие	—
Remmers Induline LW-700	Грунтовка и финишное покрытие	—	—
Remmers Induline LW-725 *	Грунтовка и финишное покрытие	—	—
Remmers Induline OW-815 **	—	—	Грунтовка и финишное покрытие**
Рациональное применение - укрывающее			
Remmers Induline GW-310 deckend	Грунтовка	Грунтовка, промежуточное и финишное покрытие	Грунтовка, промежуточное и финишное покрытие
Remmers Induline DW-610	—	Грунтовка, промежуточное и финишное покрытие	Грунтовка, промежуточное и финишное покрытие
Remmers Induline DW-660	—	Грунтовка и финишное покрытие	—
Remmers Induline DW-601	Грунтовка и финишное покрытие	—	—
Remmers Induline DW-625 *	Грунтовка и финишное покрытие	—	—

* Подходит только для наружных дверей ** Проходные пешеходные поверхности могут быть обработаны исключительно маркированной продукцией. Более подробную информацию о сферах применения, комбинационных возможностях и применении вышеуказанных продуктов можно найти в последних технических инструкциях.

