

Серия  
**ВЕНТС ВЦУ**



Центробежные вентиляторы  
одностороннего всасывания в  
спиральном поворотном корпусе.  
Производительность –  
до **2000 м³/ч.**

■ **Применение**

Приточно-вытяжные системы вентиляции помещений различного назначения. Вентиляторы могут использоваться как комплектующие элементы к вентиляционным установкам и установкам кондиционирования воздуха. Допускается наружный монтаж.

■ **Конструкция**

Корпус вентилятора изготовлен из стали с полимерным покрытием.

■ **Двигатель**

Используются двух- и четырехполюсные однофазные асинхронные двигатели с внешним ротором и рабочим колесом из оцинкованной стали с вперед загнутыми лопатками.

Двигатели имеют встроенную тепловую защиту с автоматическим перезапуском. Применение в двигателях подшипников качения обеспечивает большой срок эксплуатации. Для достижения точных характеристик, низкого уровня шума и безопасной работы вентилятора каждая турбина

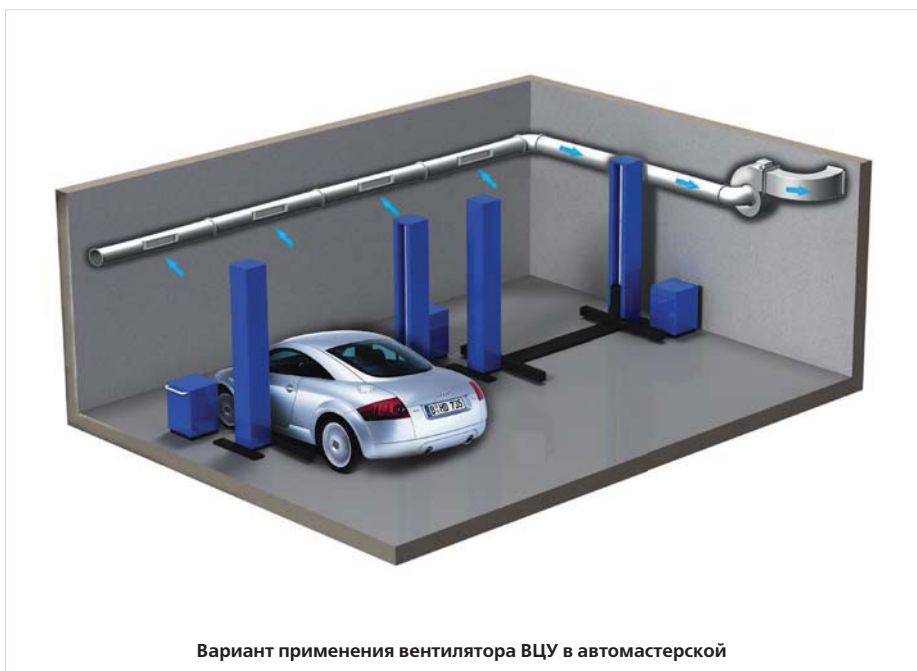
при сборке проходит динамическую балансировку. Двигатель в вентиляторе имеет класс защиты IP 44.

■ **Регулировка скорости**

Регулировка может быть как плавной, так и ступенчатой и осуществляться с помощью тиристорного или автотрансформаторного регулятора. К одному регулирующему устройству могут подключаться несколько вентиляторов, при условии что общая мощность и рабочий ток не будут превышать номинальные параметры регулятора.

■ **Монтаж**

Может устанавливаться как в вентиляционных камерах и установках для кондиционирования, так и отдельно. В последнем случае – может подсоединяться к воздуховодам как двумя патрубками (выхлопным и всасывающим), так и одним выхлопным. Выхлопной и всасывающий патрубки имеют прямоугольное и круглое сечение соответственно. Подача питания осуществляется через наружные клеммы.



Вариант применения вентилятора ВЦУ в автомастерской

Условное обозначение:

Серия <b>ВЕНТС ВЦУ</b>	Исполнение двигателя		Диаметр рабочего колеса, мм 140; 160; 180; 200; 225; 250	Ширина рабочего колеса, мм 60; 62; 80; 90; 92; 102; 140
	Кол-во полюсов	Фазность		
	2 4	<b>Е</b> – однофазный		

Принадлежности



стр. 378

стр. 386

стр. 388

стр. 392

стр. 406

стр. 442

стр. 446

стр. 461

стр. 462

стр. 476

стр. 477

**Технические характеристики:**

	<b>ВЦУ 2E 140x60</b>	<b>ВЦУ 2E 160x62</b>	<b>ВЦУ 2E 160x90</b>	<b>ВЦУ 4E 180x92</b>
Напряжение, В / 50 Гц	230	230	230	230
Мощность, Вт	148	320	320	160
Ток, А	0,64	1,48	1,48	0,7
Максимальный расход воздуха, м <sup>3</sup> /ч	515	755	730	800
Частота вращения, мин <sup>-1</sup>	2820	2630	2745	1465
Уровень звукового давления на расст. 3 м, дБ(А)	68	70	70	62
Темп. перемещаемого воздуха, °С	-25 +45	-25 +50	-25 +45	-25 +45
Защита	IP X4	IP X4	IP X4	IP X4

**Технические характеристики:**

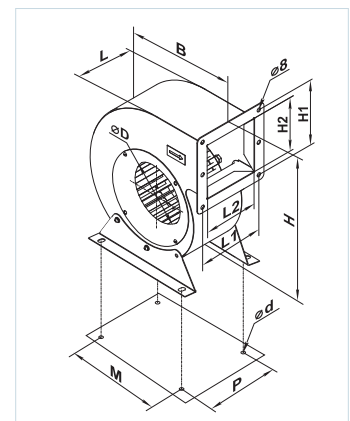
	<b>ВЦУ 4E 200x80</b>	<b>ВЦУ 4E 200x102</b>	<b>ВЦУ 4E 225x102</b>	<b>ВЦУ 4E 250x102</b>	<b>ВЦУ 4E 250x140</b>
Напряжение, В / 50 Гц	230	230	230	230	230
Мощность, Вт	125	280	395	810	570
Ток, А	0,55	1,25	1,98	3,65	2,48
Максимальный расход воздуха, м <sup>3</sup> /ч	730	1350	1480	2000	2000
Частота вращения, мин <sup>-1</sup>	1430	1475	1330	1330	1310
Уровень звукового давления на расст. 3 м, дБ(А)	63	65	69	63	60
Темп. перемещаемого воздуха, °С	-25 +45	-25 +40	-40 +70	-40 +70	-40 +70
Защита	IP X4	IP X4	IP X4	IP X4	IP X4

ВЕНТС ВЦУ

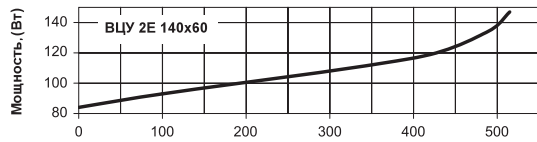
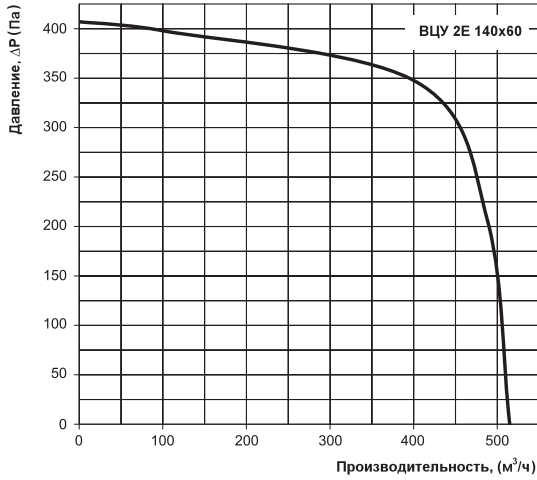
ВЕНТИЛЯТОР СЕРИИ

**Габаритные размеры вентиляторов:**

Тип	Размеры, мм											Масса, кг
	∅D	B	H	H1	H2	L	L1	L2	P	M	d	
ВЦУ 2E 140x60	140	243	287	125	93	85	107	75	116	150	9	3,5
ВЦУ 2E 160x62	160	277	324	136	106	89	112	82	122	200	9	4,6
ВЦУ 2E 160x90	160	277	324	136	106	136	158	127	168	200	9	5,5
ВЦУ 4E 180x92	180	311	360	150	120	145	166	137	181	230	9	7,1
ВЦУ 4E 200x80	200	345	398	165	134	116	140	108	150	240	9	7,5
ВЦУ 4E 200x102	200	345	398	165	134	152	175	143	185	240	9	8,0
ВЦУ 4E 225x102	225	365	441	210	171	145	170	137	178	250	11	11,9
ВЦУ 4E 250x102	250	410	485	230	191	165	190	157	198	270	11	16,3
ВЦУ 4E 250x140	250	410	485	230	191	205	230	197	238	270	11	16,3

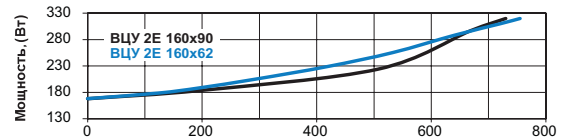
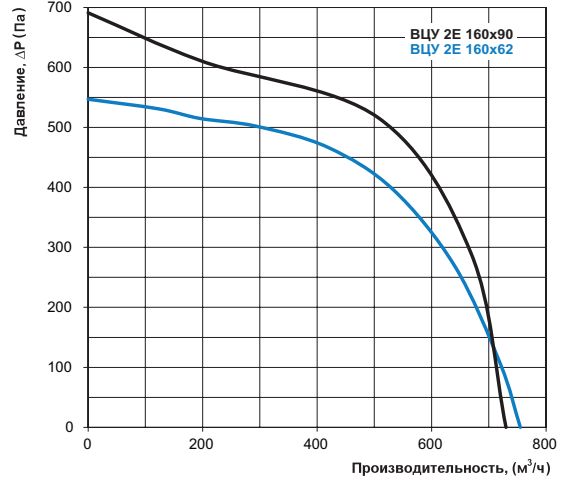


**ВЕНТС ВЦУ**



Уровень звуковой мощности		Октавные полосы частот, Гц								
	Гц	Общ.	63	125	250	500	1000	2000	4000	8000
L <sub>WA</sub> ко входу	дБ(А)	60	44	51	50	37	33	31	27	17
L <sub>WA</sub> К выходу	дБ(А)	58	45	53	44	43	38	31	26	19
L <sub>WA</sub> К окружению	дБ(А)	50	41	48	44	35	31	24	20	15

**ВЕНТС ВЦУ**



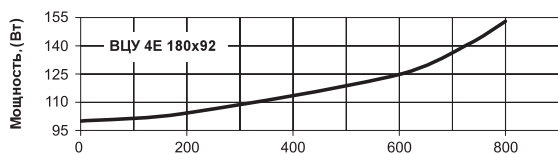
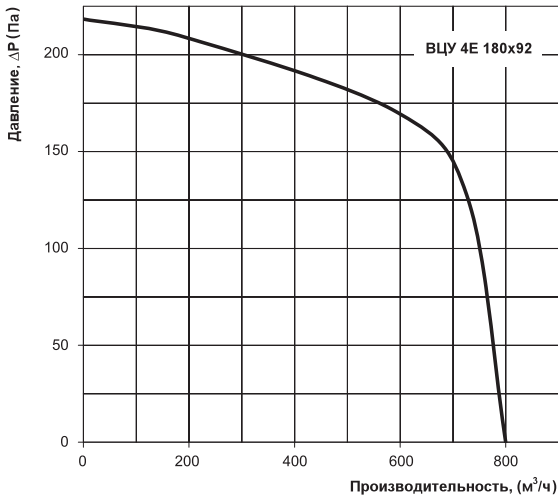
**ВЦУ 2Е 160x90**

Уровень звуковой мощности		Октавные полосы частот, Гц								
	Гц	Общ.	63	125	250	500	1000	2000	4000	8000
L <sub>WA</sub> ко входу	дБ(А)	58	41	55	53	40	33	33	25	21
L <sub>WA</sub> К выходу	дБ(А)	57	45	56	46	43	36	30	26	21
L <sub>WA</sub> К окружению	дБ(А)	51	39	48	45	36	32	25	20	17

**ВЦУ 2Е 160x62**

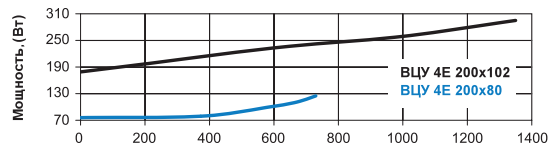
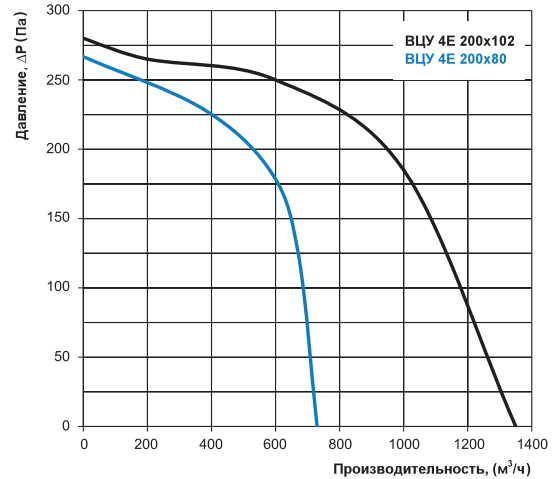
Уровень звуковой мощности		Октавные полосы частот, Гц								
	Гц	Общ.	63	125	250	500	1000	2000	4000	8000
L <sub>WA</sub> ко входу	дБ(А)	57	42	54	54	38	34	31	28	21
L <sub>WA</sub> К выходу	дБ(А)	57	46	57	45	42	38	31	26	20
L <sub>WA</sub> К окружению	дБ(А)	49	37	48	42	33	29	25	19	16

**ВЕНТС ВЦУ**



Уровень звуковой мощности		Октавные полосы частот, Гц								
	Гц	Общ.	63	125	250	500	1000	2000	4000	8000
L <sub>WA</sub> ко входу	дБ(А)	56	43	54	52	38	34	30	29	17
L <sub>WA</sub> К выходу	дБ(А)	56	46	55	45	42	35	30	27	21
L <sub>WA</sub> К окружению	дБ(А)	52	39	47	46	35	28	24	18	17

**ВЕНТС ВЦУ**

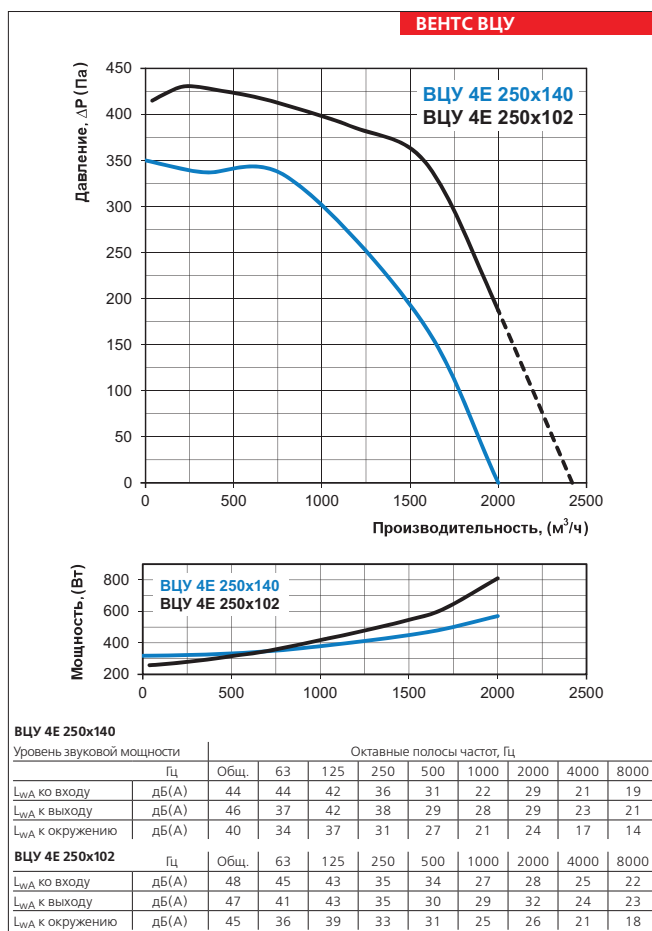
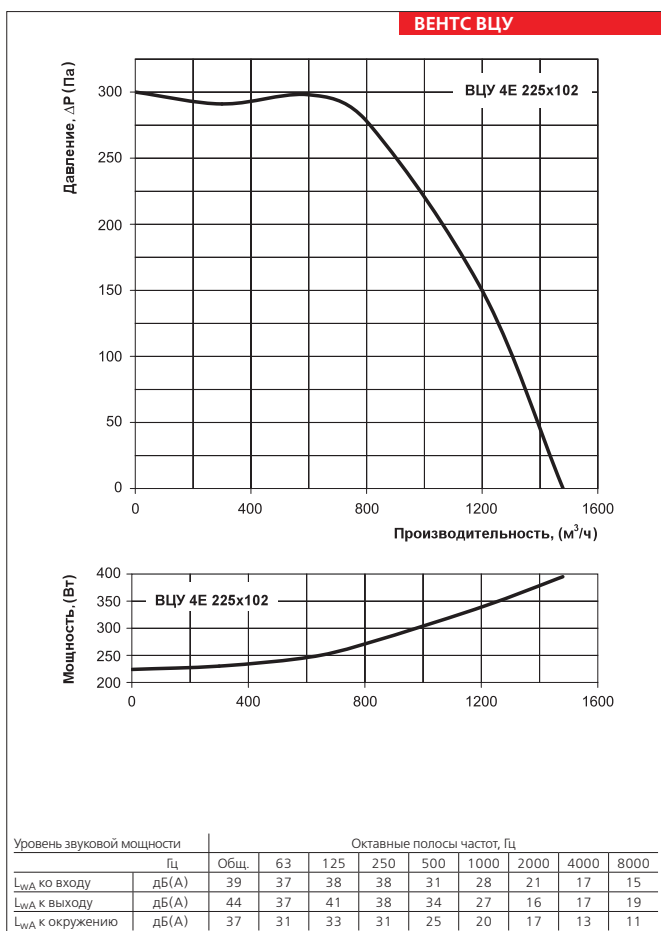


**ВЦУ 4Е 200x102**

Уровень звуковой мощности		Октавные полосы частот, Гц								
	Гц	Общ.	63	125	250	500	1000	2000	4000	8000
L <sub>WA</sub> ко входу	дБ(А)	41	37	38	37	30	26	19	17	14
L <sub>WA</sub> К выходу	дБ(А)	42	40	41	36	36	25	16	17	18
L <sub>WA</sub> К окружению	дБ(А)	37	32	35	29	26	20	16	11	11

**ВЦУ 4Е 200x80**

Уровень звуковой мощности		Октавные полосы частот, Гц								
	Гц	Общ.	63	125	250	500	1000	2000	4000	8000
L <sub>WA</sub> ко входу	дБ(А)	41	38	39	34	31	29	20	18	13
L <sub>WA</sub> К выходу	дБ(А)	44	40	40	36	34	25	20	16	17
L <sub>WA</sub> К окружению	дБ(А)	37	33	37	30	25	21	16	13	13



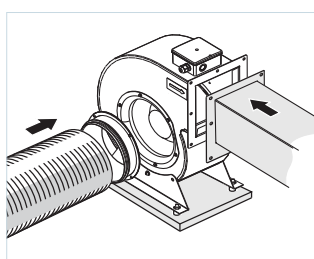
ВЕНТИЛЯТОР СЕРИИ ВЕНТС ВЦУ

**Таблица подбора дополнительных принадлежностей:**

Изделие	Виброизоляторы резиновые	Фланец	Решетка
ВЦУ 2E 140x60	ВВЦр 8	ФВЦ-ВЦУ 140	РВЦ-ВЦУ 140
ВЦУ 2E 160x62	ВВЦр 8	ФВЦ-ВЦУ 160	РВЦ-ВЦУ 160
ВЦУ 2E 160x90	ВВЦр 8	ФВЦ-ВЦУ 160	РВЦ-ВЦУ 160
ВЦУ 4E 180x92	ВВЦр 8	ФВЦ-ВЦУ 180	РВЦ-ВЦУ 180
ВЦУ 4E 200x80	ВВЦр 8	ФВЦ-ВЦУ 200	РВЦ-ВЦУ 200
ВЦУ 4E 200x102	ВВЦр 8	ФВЦ-ВЦУ 200	РВЦ-ВЦУ 200
ВЦУ 4E 225x102	ВВЦр 16	ФВЦ-ВЦУ 200 / ФВЦ-ВЦУ 225	РВЦ-ВЦУ 200 / РВЦ-ВЦУ 225
ВЦУ 4E 250x102	ВВЦр 16	ФВЦ-ВЦУ 250	РВЦ-ВЦУ 250
ВЦУ 4E 250x140	ВВЦр 16	ФВЦ-ВЦУ 250	РВЦ-ВЦУ 250

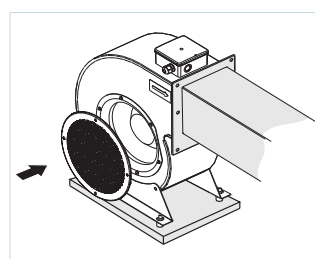
**Фланец ФВЦ-ВЦУ**

применяется для подключения круглых воздуховодов к вентиляторам ВЦУ.



**Решетка РВЦ-ВЦУ**

применяются для защиты вентилятора от попадания посторонних предметов.



**Виброизоляторы ВВЦр**

применяются для уменьшения шума и гашения вибрации, создаваемых вентиляторами, снижают динамические нагрузки, повышают надежность и долговечность вентиляционного оборудования.



Виброизолятор ВВЦр