


Рис.2



# KOLCHUGA

Защита картера, КПП

*1.0345.00*  
*Ford Focus*

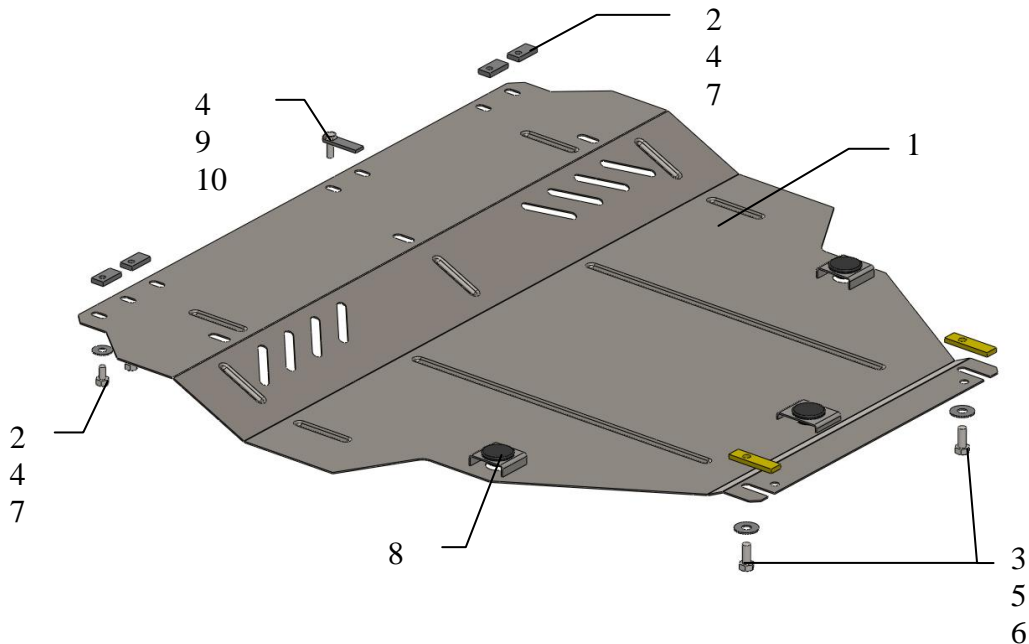


## Защита 1.0345.00

Применяемость: *Ford Focus 1.6 M, (2011- г.в.)*


### Комплектность:

№ п/п	Наименование	Обозначение	Количество	Примечания
1	Панель	382	1	
2	Болт	M8x16	5	
3	Болт	M10x25	2	
4	Шайба	A8	5	
5	Шайба	A10	2	
6	Планка	СТП.8.006.015	2	
7	Планка	СТП.8.006.033	4	
8	Амортизатор 30		3	
9	Гайка M8		1	
10	Крепеж	521.6.013.002	1	



### Установка защиты

Рис.1



1. Снять штатный пыльник.
2. Завести планки 6 в боковые отверстия подmotorной балки и наживить болты 3.
3. Наложить планки 7 над передними отверстиями рамки радиатора.
4. Завести крепеж 10 в центральное отверстие рамки радиатора.
5. Завести панель 1 спереди под пластиковую губу, затем сзади пазами под болты 3.
6. Спереди по бокам панель 1 закрепить болтами 2 к планкам 7, по центру гайкой 9 к крепежу 10.
7. Затянуть все точки крепления.

**Защита закрывает двигатель, КПП.**