







## 1. Підключення до розумної мережі

Натисніть і утримуйте клавіші  +  протягом 5 секунд для входу в режим введення пароля. У полі відображення часу з'явиться «0000». Натисніть клавішу  або  для введення пароля, а потім натисніть клавішу  для переходу між цифрами пароля. Після введення останньої цифри натисніть клавішу  ще раз для підтвердження пароля.

Введіть 4-значний пароль «0814». Після успішного введення двічі пролунає звуковий сигнал, і система перейде в режим налаштування параметрів. Змініть значення параметра P30 (функція Smart Grid) на 1. Потім підключіться до порту SG/EVU на основній платі, як показано на малюнку нижче.

