

A АТАКА АКУЛИ

L90

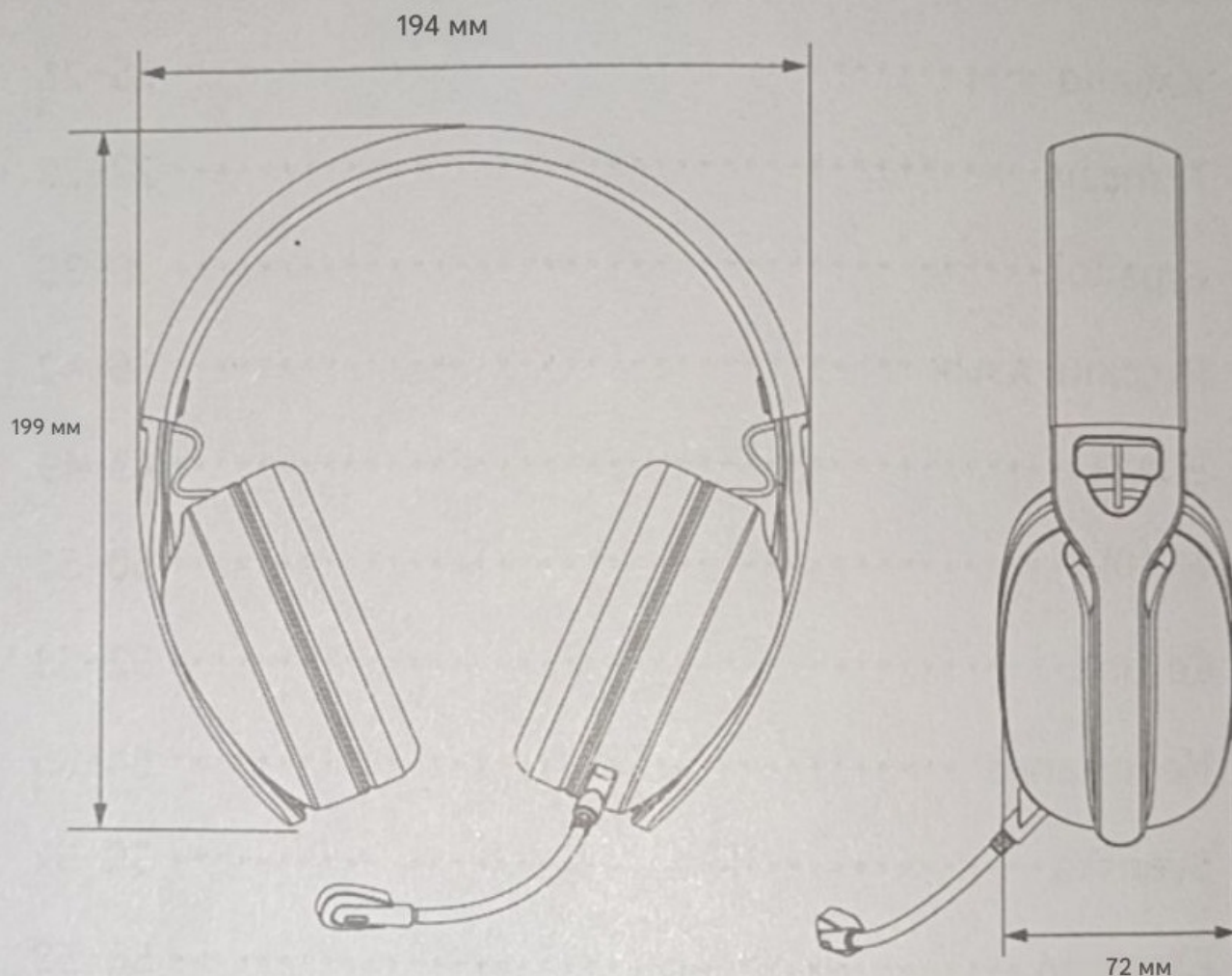
ТРЬОХРЕЖИМНА

БЕЗДРОТОВА ЛЕГКА

ІГРОВА ГАРНІТУРА

що щиро дякуємо вам за придбання нашого **VRX** продукт і сподіваємося, **NTTREK S**, він принесе вам нові відчуття та можливості. Водночас ми з нетерпінням чекаємо на ваші цінні пропозиції щодо наших продуктів і продовжуватимемо надавати вам кращі продукти та послуги.


Розміри продукту



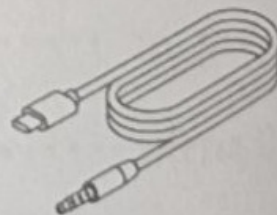
Компоненти



Приймач USB
Type-A та Type-C 2.4G



Зарядний
кабель USB C до A



Кабель USB C до
3,5 мм AUX-IN

Технічні характеристики

Номер пристрою та сполучення	L90
Категорія	Бездротова ігрова гарнітура
Звуковий розгалужувач	Бездротовий віртуальний 7.1-канальний звук / Стерео дротовий
Підключення аудіо	2.4 ГГц бездротовий, Bluetooth та 3.5 мм стерео дротовий
Версія та профіль Bluetooth	5.3 / HSP, HFP, A2DP, AVRCP
Формат аудіо Bluetooth	SBC, AAC
Тип та ємність батареї	Літієва батарея/800 мАг
Доступний час	15 год з RGB-підсвічуванням / 35 год без RGB-підсвічування
Тип динаміка	40-мм неодимові динаміки
Частотна характеристика	20 Гц-20 кГц
Затримка бездротового аудіо	20 мс
Тип мікрофона	Односпрямований
Керування звуком	Функції вбудованих кнопок
Розміри	194 мм x 199 мм x 72 мм
Вага	Близько 200 г
Упаковка	Зарядний кабель USB Type-C. Стереокабель 3.5 мм, приймач 2.4G

Сертифікація

Назва продукту: Бездротова ігрова гарнітура

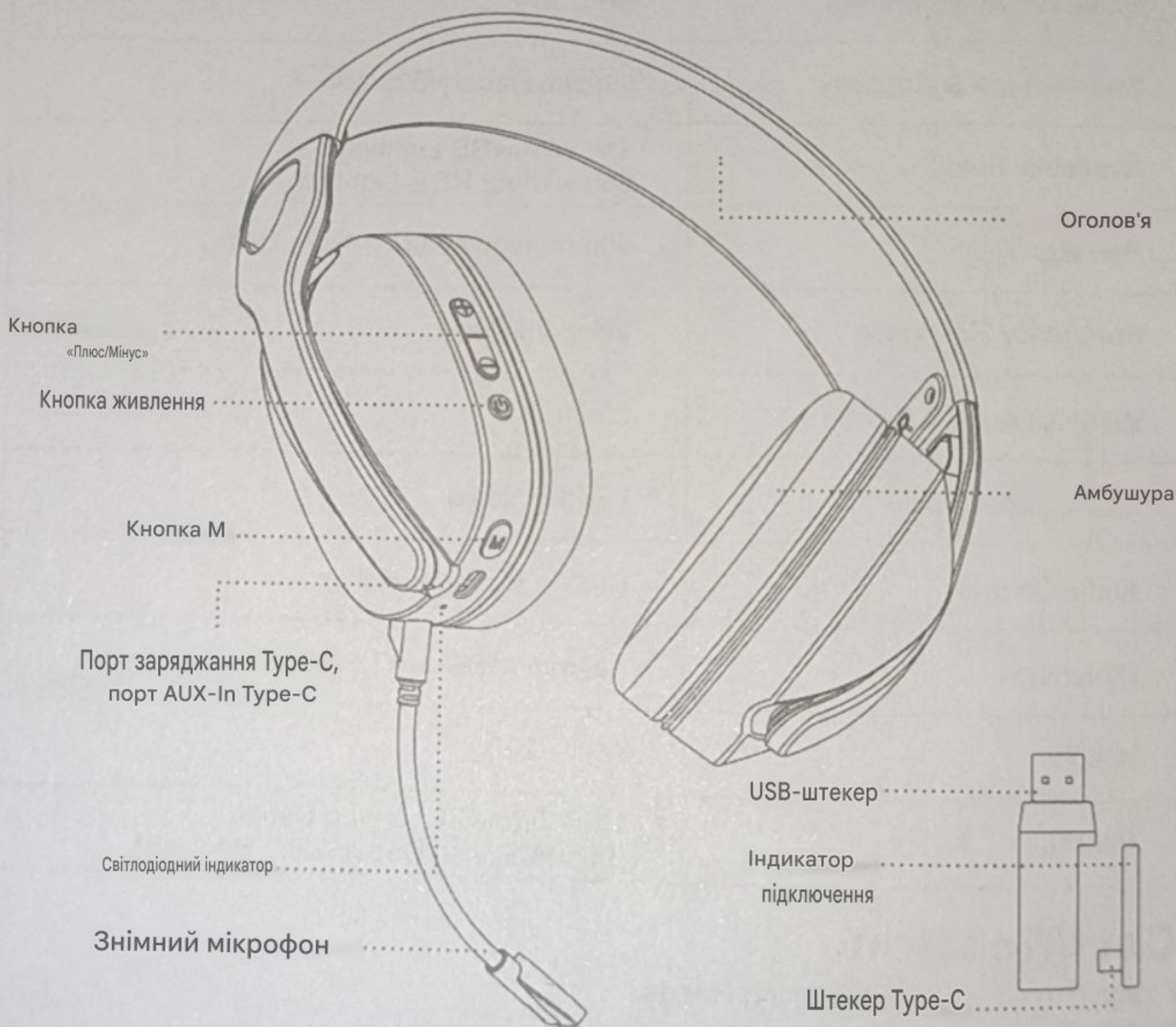
Номер товару: L90

Вхідна напруга: 5 В 0,25 А

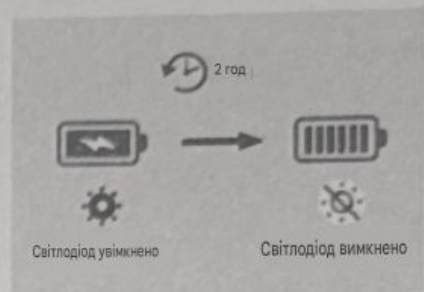
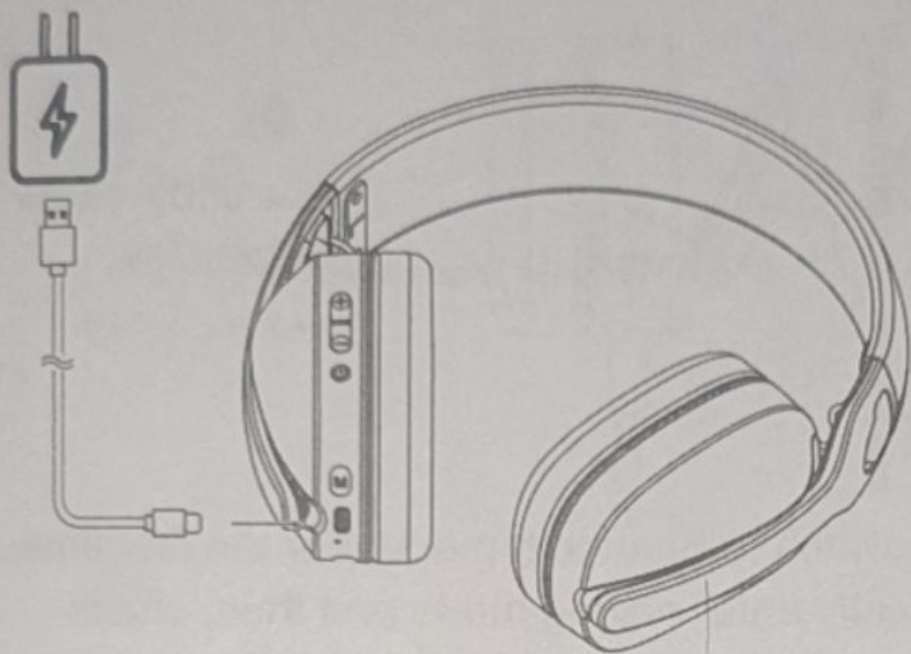
Запобіжні заходи

1. Перевірте список компонентів та стан виробу. Якщо виникнуть проблеми, зверніться до продавця, щоб отримати заміну.
2. Не розбирайте, не ремонтуйте та не модифікуйте виріб самостійно.
3. Не використовуйте поблизу джерел тепла.
4. Не застосовуйте надмірних зусиль та не кидайте гарнітуру.
5. Виріб може працювати неправильно, якщо його використовувати неправильно.
6. Зверніть увагу, що зображення виробу може дещо відрізнятись від фактичного вигляду.
7. Дизайн та характеристики виробу можуть бути змінені для покращення якості та продуктивності без попередження.

Огляд виробу



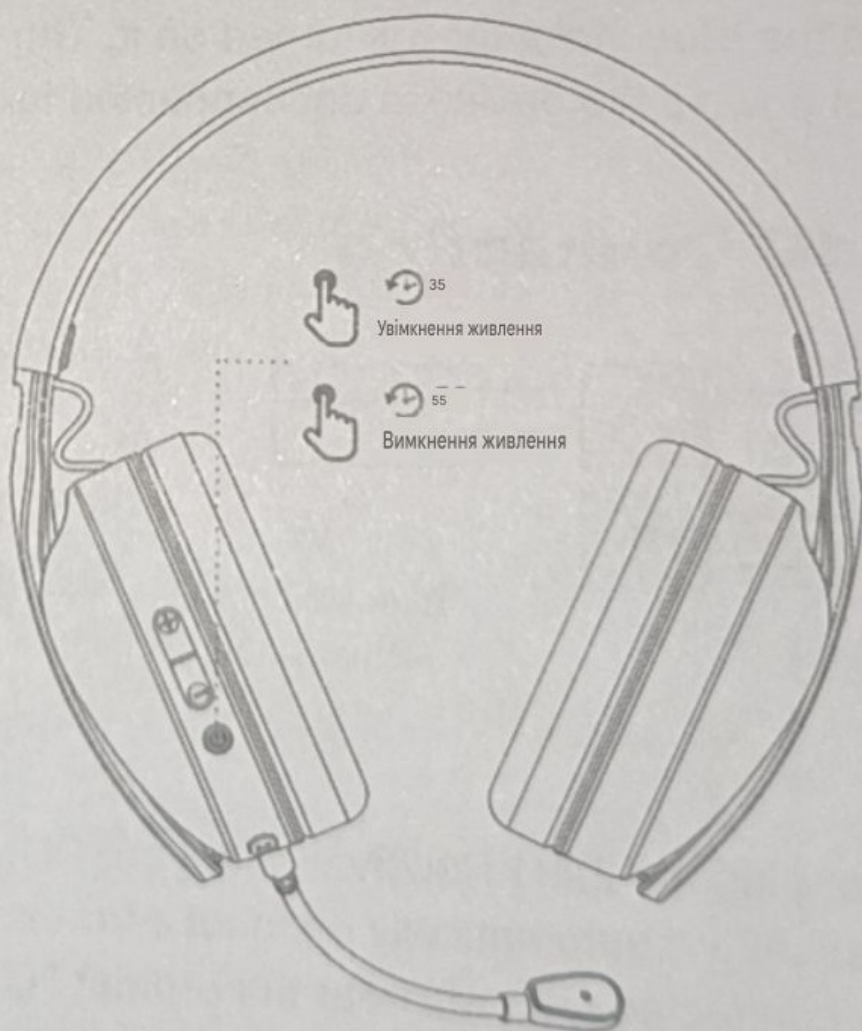
Заряджання гарнітури



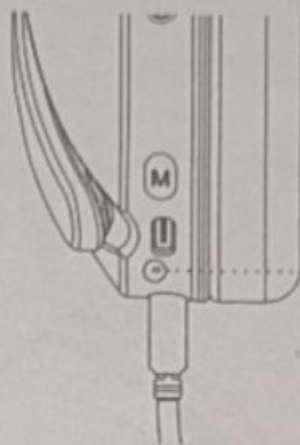
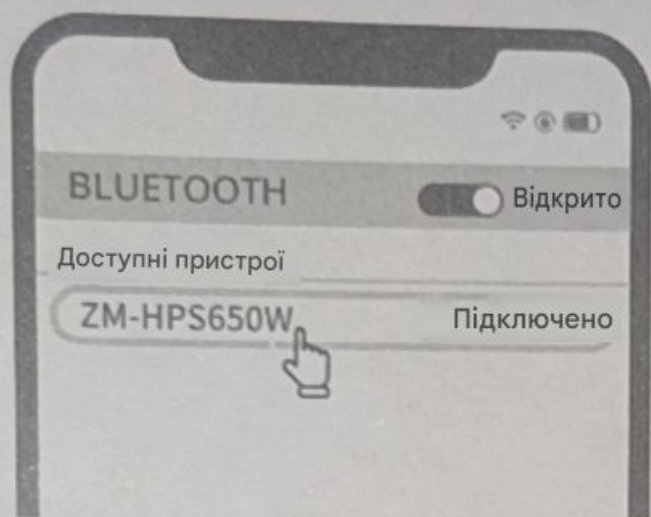
Увімкнення/вимкнення живлення

Утримуйте та натисніть кнопку живлення приблизно 3 секунди, щоб увімкнути її. Синє світло ввімкнеться на 2 секунди, а потім почне блимати.

Утримуйте та натисніть кнопку живлення приблизно 5 секунд, щоб вимкнути її. Синє світло ввімкнеться на 2 секунди, а потім вимкнеться.



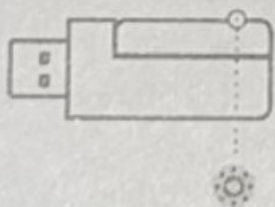

З'єднання Bluetooth



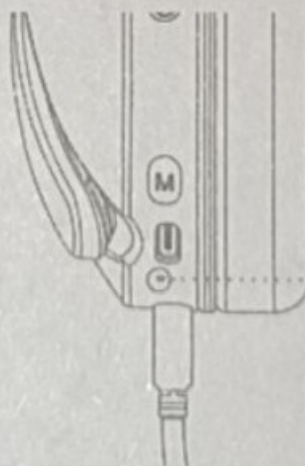
Синій світлодіодний індикатор залишається увімкненим.

Двічі натисніть кнопку «М», щоб переключитися в режим Bluetooth. Під час першого використання гарнітура автоматично перейде в режим сполучення, а потім перевірте список сполучень Bluetooth на телефонах або планшетах, щоб знайти «L90», і підключіться до нього. Після підключення ви почуєте повідомлення «Підключено», і засвітиться синій індикатор. Гарнітура автоматично вимкнеться, якщо пристрій не підключено протягом 5 хвилин.

З'єднання 2.4G




Синій індикатор залишається увімкненим



Синій світлодіодний індикатор залишається увімкненим

Після підключення приймача 2.4G до ПК, консолі або мобільного пристрою гарнітура автоматично підключиться після її ввімкнення. Коли гарнітура підключена, ви почуєте повідомлення «Підключено», а адаптер 2.4G та синій індикатор гарнітури залишатимуться увімкненими. Гарнітура автоматично вимкнеться, якщо пристрій не підключено протягом 5 хвилин

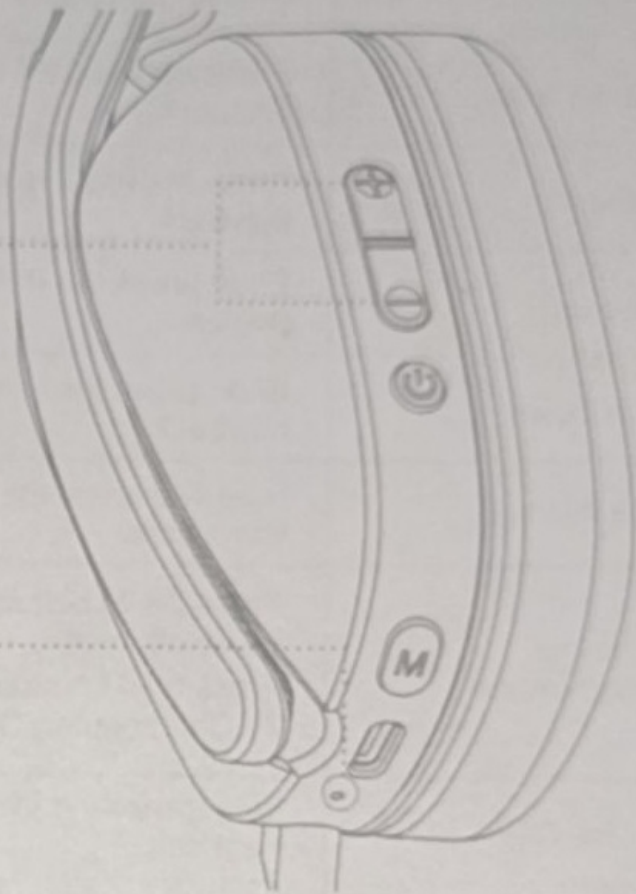
Примусове сполучення



Тримайте кнопки «Плюс» і «Мінус» протягом 3 секунд









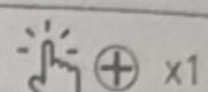
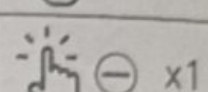
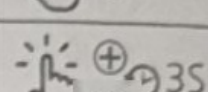
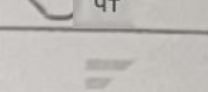



Червоний та синій світлодіоди блимають, коли сполучення готове.



Якщо вам потрібно підключити гарнітуру до іншого пристрою після використання на одному пристрої більше 5 хвилин, натисніть і утримуйте кнопку зі стрілкою вгору протягом 3 секунд, щоб перейти в режим примусового сполучення. Синій індикатор на гарнітурі блиматиме кожні 0,5 секунди.

Функції кнопок

Основні функції керування	Функції кнопок	Жест
УВІМК.	Натисніть і утримуйте кнопку живлення, коли гарнітура вимкнена.	
ВИМК.	Натисніть і утримуйте кнопку живлення, коли гарнітура ввімкнена.	
Відтворення/Пауза	Натисніть кнопку живлення один раз.	
Відповідь/Завершення викликів	Натисніть кнопку живлення один раз.	

Відхилення дзвінків	Утримуйте та натисніть кнопку живлення.	
Попередній трек	Натисніть кнопку Мінус (-) один раз під час відтворення медіафайлів.	
Наступний трек	Натисніть кнопку Плюс (+) один раз під час відтворення медіафайлів.	
Збільшення гучності	Коротко натисніть кнопку Плюс (+) один раз під час відтворення медіафайлів.	
Зменшення гучності	Коротко натисніть кнопку Мінус (-) один раз під час відтворення медіафайлів.	
Примусове сполучення	Утримуйте та одночасно натисніть кнопки Плюс + Мінус.	
Режим 2.4G/Режим Bluetooth	Двічі швидко натисніть кнопку М, щоб переключитися в режим Bluetooth. Двічі коротко натисніть кнопку М, щоб переключитися в режим адаптера 2.4 ГГц.	
Світлодіодний індикатор УВІМК./ВИМК.	Коротко натисніть кнопку Мінус (-) один раз під час відтворення медіафайлів.	
Мікрофон УВІМК./ВИМК.	Коротко натисніть кнопку Мінус (-) один раз під час відтворення медіафайлів.	

Носіння



Примітка

#Увага

Уникайте використання навушників на високій гучності протягом тривалого часу. Якщо виникне шум у вухах або біль у вухах, припиніть використання. Не використовуйте цей виріб під час керування транспортним засобом. Уникайте використання цього виробу під час грози, шторму або дощу, щоб запобігти потенційним несправностям виробу або ураженню електричним струмом. Зберігайте цей виріб у недоступному для дітей та домашніх тварин місці, щоб запобігти випадковому проковтуванню та потенційній небезпеці задухи.

#.Попередження

З акумуляторною батареєю цього виробу необхідно правильно поводитися для переробки. Не викидайте батарею у вогонь, оскільки це може спричинити вибух. Рекомендація: рекомендується повністю заряджати виріб раз на місяць, щоб підтримувати його продуктивність