

Розподільна коробка

з боковим підключенням

VCB125-6, VCB160-6, VCB160-6/90



КЛАС
ВИТІК



МАТЕРІАЛ



БАКТЕРІОСТАТИЧНИ

Розподільна коробка Awenta PRO дозволяє підключатися до 6 вентиляційних каналів Ø75-90. Як і в інших розподільних коробках серії VCB, невикористовувані патрубки можуть бути закриті прокладковими заглушками, що входять до комплекту. Коробка характеризується боковим підключенням, доступним у двох варіантах діаметром Ø160 мм та Ø125 мм.

Розподільні коробки з боковим підключенням ідеально підходять для установки над підвісними стелями і скрізь, де висота установки обмежена.

Контурна форма коробок Awenta PRO забезпечує безшумний потік повітря та низькі втрати тиску.

Бокси AWENTA PRO - це продумана конструкція, яка забезпечує використання протягом багатьох років. Завдяки своїй конструкції та використанню високоякісних пластмас і бактеріостатичних добавок, вони виправдають очікування найвимогливіших користувачів.



VCB125-6

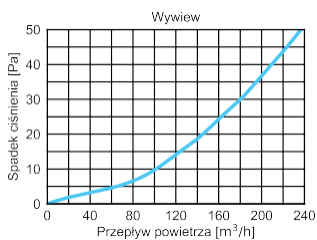
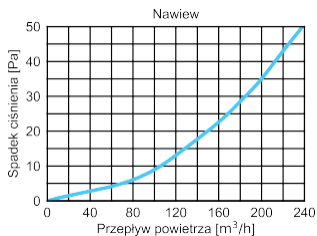
VCB160-6

VCB160-6/90

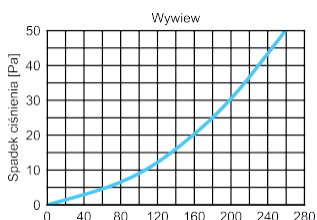
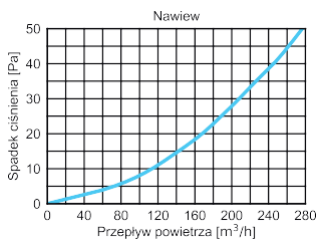


ХАРАКТЕРИСТИКИ ПОТОКУ

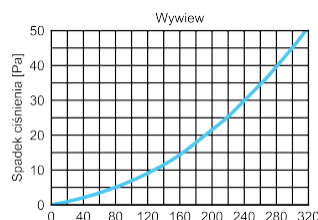
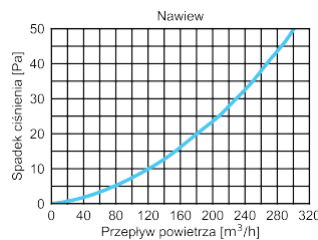
VCB125-6



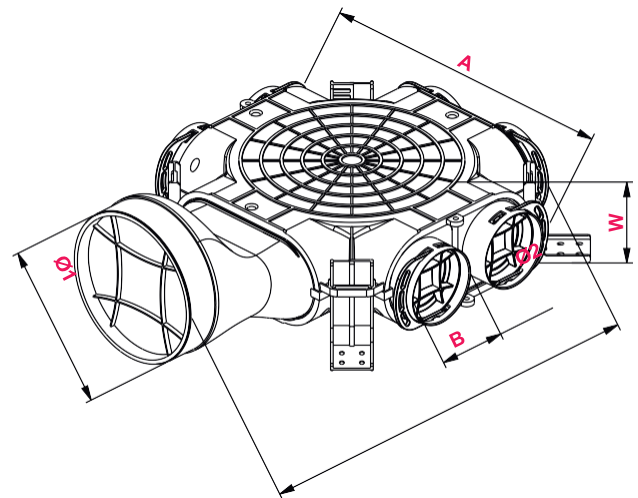
VCB160-6



VCB160-6/90



Розміри



	Ø1	Ø2	A	B	W
VCB125-6	125	75	347	445	104
VCB160-6	160	75	347	475	104
VCB160-6/90	160	90	407	505	104

З ДОБАВКОЮ **НАНОСРІБЛО**
УСУВАЄ ДО 99% БАКТЕРІЙ

