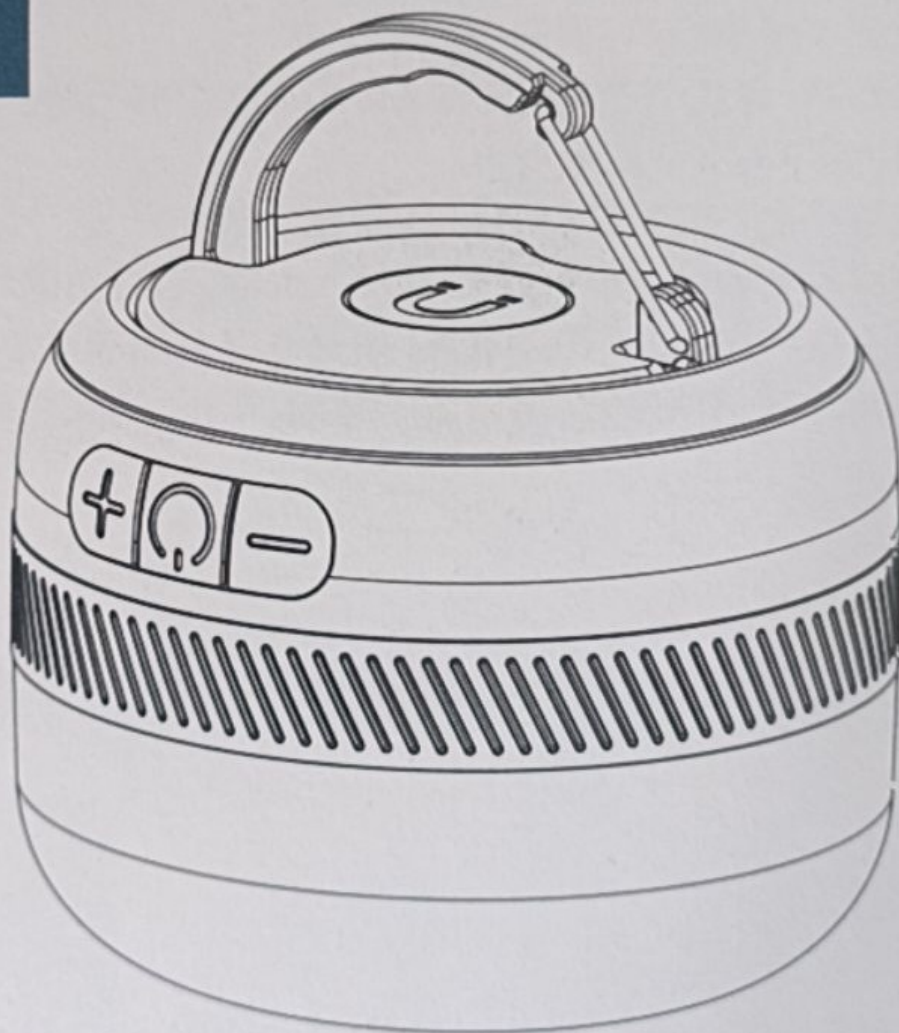


LV10



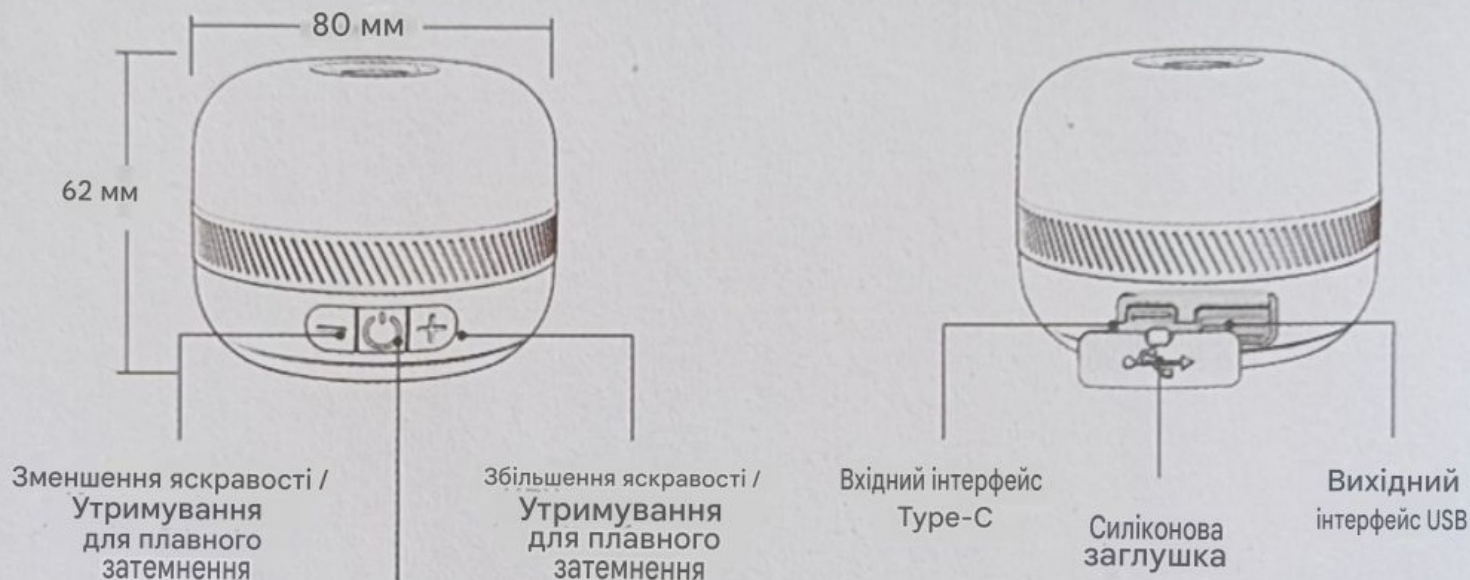
Ліхтар для кемпінгу

Інструкція користувача

【Параметри виробу:】

Номер моделі:	LV10 Ліхтарик для кемпінгу
Матеріал виробу:	Пластик
Колір виробу	Білий
Колір світла:	Білий/Теплий білий/Синій/Червоний/Зелений
Сильний магніт:	Сильний магніт знизу
Тип світлодіода:	П'ять кольорів: 5050 LED (ліхтарик для кемпінгу), XPE (ліхтарик)
Ємність живлення:	2400 мАг/5200 мАг
Робоча напруга:	3,7 В
Вхід та вихід:	5 В/1 А
Індикація заряджання:	Зелене світло блимає під час заряджання. Зелене світло горить постійно, коли пристрій повністю заряджений.
Індикація ємності заряду:	Коли заряду достатньо, зелене світло горить постійно. Коли заряду недостатньо, зелене світло блимає.
Захист від заряджання та розряджання:	Вбудована мікросхема для захисту від перезаряджання та перерозряджання. Подовження терміну служби акумулятора
Функція ліхтарика:	Утримуйте кнопку живлення протягом двох секунд, щоб увімкнути ліхтарик, коли він вимкнений. Натисніть + або -, щоб налаштувати яскравість. Утримуйте + або для активації функції плавного затемнення.
Функція ліхтарика для кемпінгу: (Натисніть, щоб переключити режим)	<ol style="list-style-type: none"> 1. Тривале світло (білий/теплий білий/синій/червоний/зелений) 2. Стробоскоп (білий/теплий білий/синій/червоний/зелений) 3. Дихання (білий/теплий білий/синій/червоний/зелений) 4. Подвійне натискання для скидання (тобто повернення до режиму постійного світла). 5. Утримування кнопки живлення протягом 2 секунд вимкнено в будь-якому режимі.
Функція SOS:	Коли увімкнено, утримування кнопок "+" та "-" протягом 2 секунд одночасно показує біле світло SOS. Знову одночасне утримання кнопок "+" та "-" показує червоне світло SOS. Натисніть кнопку живлення, щоб вимкнути функцію SOS.
Ступінь водонепроникності:	IPX5
Вага нетто:	213г
Розмір:	80 мм * 62 мм
Комплектація:	Туристичний ліхтарик, USB-кабель, інструкція користувача, подарункова коробочка


【Деталі продукту】



Кнопка живлення: Одне клацання
для ввімкнення ліхтарика.
Утримування протягом
двох секунд для ввімкнення ліхтарика.

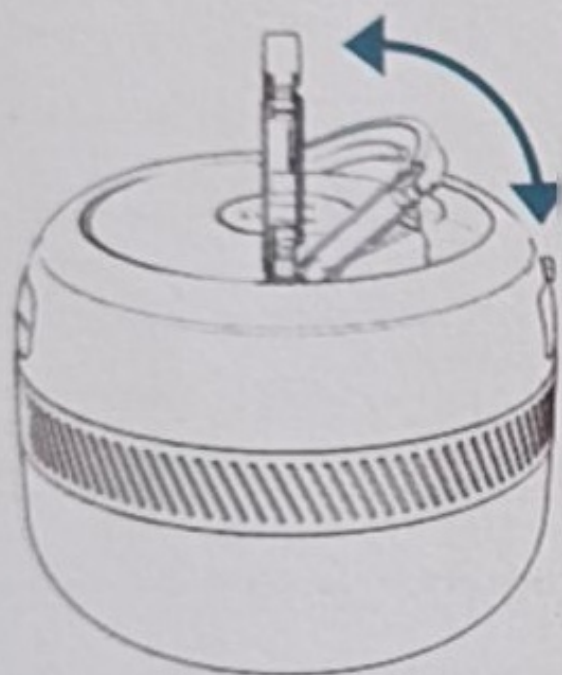
◆ Функція сильного магніту

Внизу є вбудований магніт, який можна прикріпити до будь-якого залізного виробу



- Багатофункціональний гачок

Можна носити в руках, вішати в наметах, на гілках дерев тощо. Зручний для освітлення.



Регульований кут підвішування / Конструкція гачка для зберігання



Конструкція гачка, що відкривається - зручніше

【Комплектація】

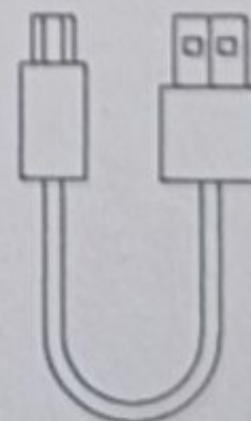


Лампи для кемпінгу

Подарункова коробка



Ліхтарик для кемпінгу



USB-кабель



Інструкція користувача

【Застереження】

1. Якщо туристичний ліхтарик не використовується протягом тривалого часу, заряджайте його кожні три місяці.
2. Не допускайте потрапляння в очі. Тримайте подалі від легкозаймистих та вибухонебезпечних предметів.
3. Ступінь водонепроникності IPX5. Не занурюйте туристичний ліхтарик у воду.
4. Правильно розмістіть туристичний ліхтарик. Зберігайте його в недоступному для дітей місці, щоб уникнути нещасних випадків.
5. Забороняється розбирати, модифікувати, бити, стискати або кидати у вогонь без дозволу. Тримайте подалі від середовища з високою температурою.
6. Виділення тепла туристичним ліхтарем під час використання – це нормальне явище. Якщо температура занадто висока, припиніть використання, доки він не охолоне.
7. Зберігайте при звичайній температурі та уникайте прямих сонячних променів