

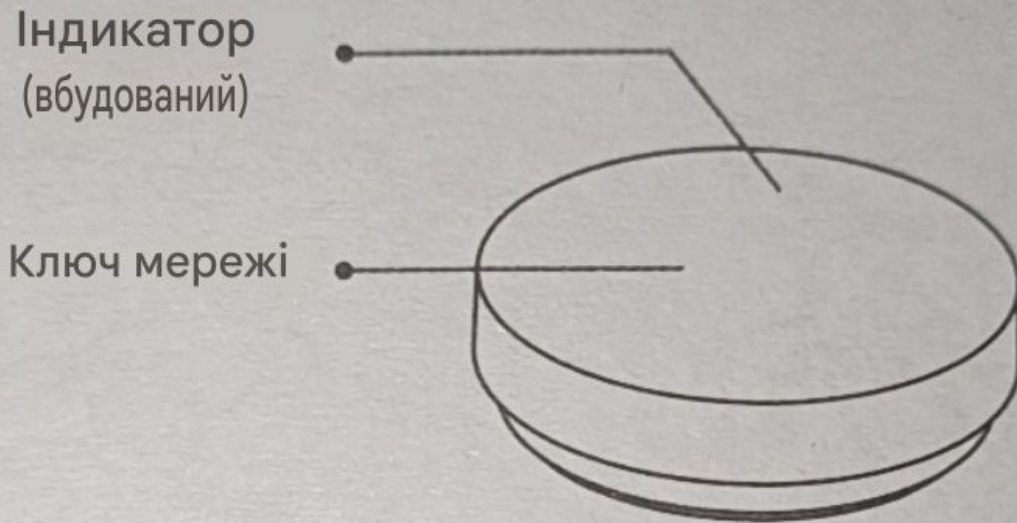
РОЗУМНИЙ ДЕТЕКТОРИ ЗАТОПЛЕННЯ
ІНСТРУКЦІЯ З ВИКОРИСТАННЯ

SW02-ZB

Зображення в цьому посібнику наведено лише для ознайомлення.
Будь ласка, зверніться до фактичного виробу

Короткий опис продукту

Детектор занурення у воду SW02-ZB передає інформацію через бездротовий транспондер відповідно до зміни імпедансу детекторного електрода після занурення у воду.



Опис індикатора

Живлення увімкнено – зелене світло горить завжди 3 секунди.

Розподільна мережа – зелене світло швидко блимає.

Робочий режим – індикатор вимкнено.

Передача даних – червоне світло блимає один раз.

Скидання налаштувань мережі

Натисніть і утримуйте кнопку конфігурації мережі протягом 5 секунд, і зелений індикатор швидко блиматиме, пристрій вийде з мережі та знову перейде в режим конфігурації мережі

Завантаження та використання застосунку

Користувачам, будь ласка, проскануйте наступний QR-код або завантажте та встановіть застосунок «TuYa Smart» на ринку мобільних застосунків і зареєструйтесь для використання після завершення встановлення.



Підготовка мережі

- ◆ Датчик занурення у воду встановлено з батареями.
- ◆ Розумний шлюз додано до застосунку
- ◆ Мобільний телефон та шлюз мають доступ до однієї мережі Wi-Fi.
- ◆ Мобільні телефони, допоміжні пристрої та шлюзи знаходяться в межах ефективного радіусу дії мережі Zigbee.

Налаштування доступу до мережі

- Відкрийте головну сторінку застосунку, виберіть шлюз і натисніть «Додати допоміжний пристрій» внизу сторінки.


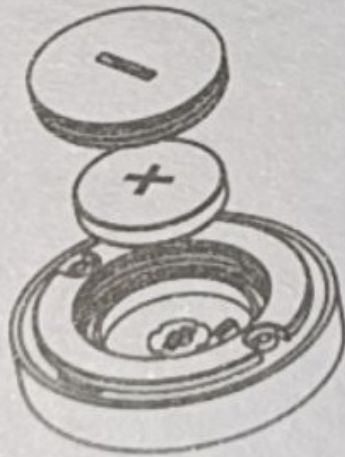
- b. Натисніть і утримуйте кнопку конфігурації мережі більше 5 секунд, зелений індикатор швидко блиматиме.
- c. Натисніть «Індикатор швидко блимає» та керуйте допоміжним пристроєм для доступу до мережі відповідно до підказок.
- d. Після завершення додавання пристрій можна буде знайти у списку «Мій дім».

Заміна батареї

Якщо на заводі в детекторі не встановлено батарею, будь ласка, встановіть батарею CR2450.

Кроки встановлення показані праворуч:

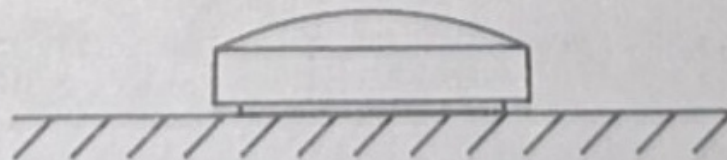
A. Відкрутіть кришку батарейного відсіку та вставте батарею.



B. Закрутіть кришку батарейного відсіку.

Встановлення

Зніміть основу та помістіть передавач у положення для виявлення



Технічні характеристики

Номер моделі	SW02-ZB
Бездротова технологія	Zigbee 802.15.4
Дальність бездротової передачі	30-50 м (у приміщенні)
Робоча частота	2,4 ГГц
Робоча напруга	DC 3 В (1 x CR2450)
Нагадування про низьку напругу	близько 2,4 В
Робочий струм	<20 мА
Струм у режимі очікування	≤10μА
Робоча температура	-10°C ~ 50°C
Розміри	453 В 21 мм
Колір	Білий