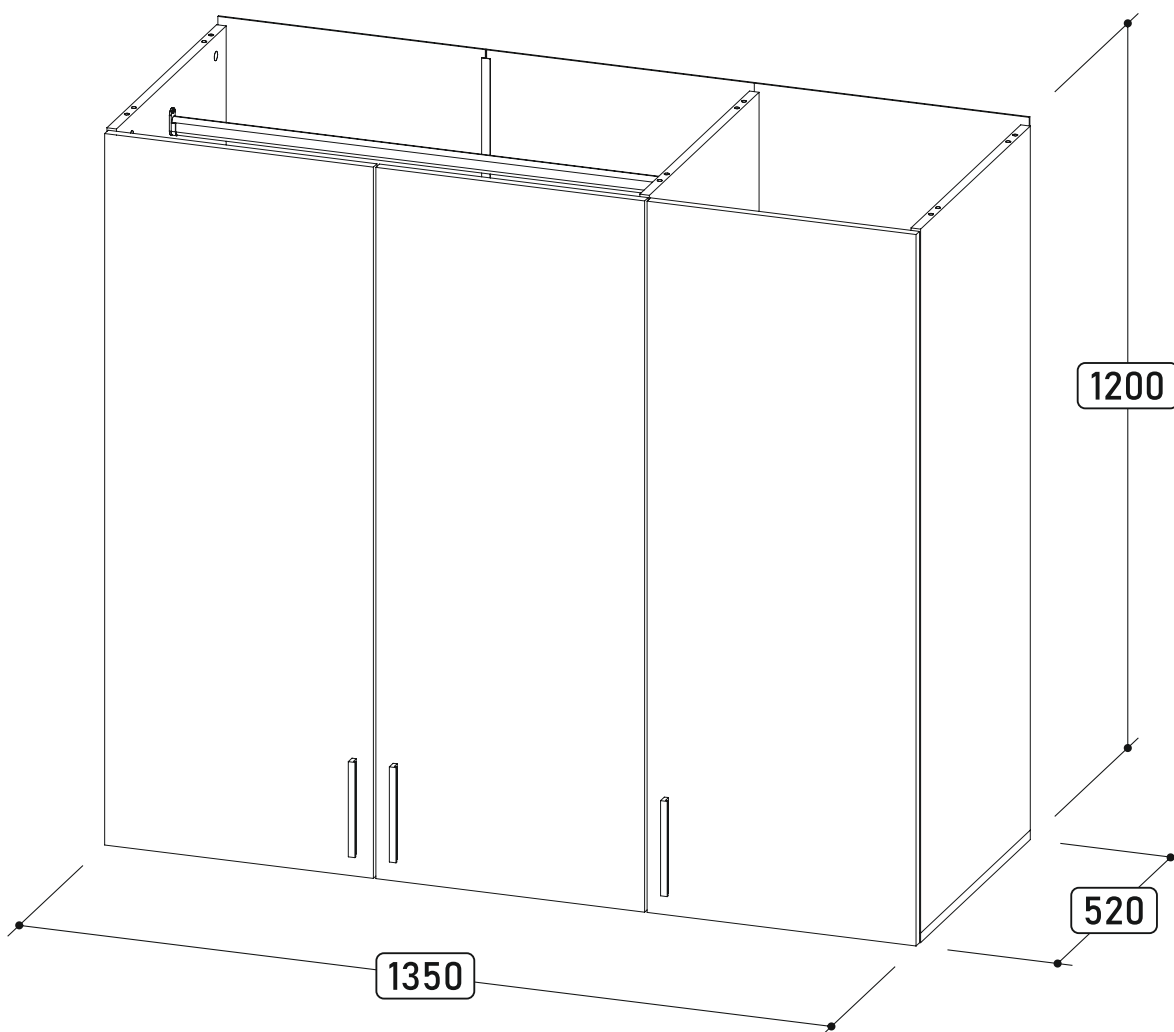


## Thorn 3-Door Dresser Top Unit with Hanging Rail

Надбудова до комода Торн (3 двері) зі штангою



H: 1200

W: 1350

D: 520



Інструкція зі складання - Assembly Instructions - Návod na montáž

Návod k montáži - Montageanleitung - Összeszerelési útmutató



- EN** Read the entire manual carefully before assembly and use.
- UA** Уважно прочитайте весь посібник перед початком складання та використанням.
- SK** Před montáží a používáním si pozorně přečtete celý návod.
- CZ** Před montáží a používáním si pečlivě přečtete celý návod.
- DE** Lesen Sie vor der Montage und Verwendung die gesamte Anleitung sorgfältig durch.
- HU** Összeszerelés és használat előtt figyelmesen olvassa el a teljes útmutatót.


- EN** Assemble on a soft surface (carpet or packaging cardboard).
- UA** Збирайте меблі на м'якій поверхні (килим або пакувальний картон), щоб уникнути пошкоджень.
- SK** Montujte nábytok na mäkkom povrchu (koberec alebo obalový kartón).
- CZ** Montujte nábytek na měkkém povrchu (koberec nebo obalový karton).
- DE** Montieren Sie auf einer weichen Unterlage (Teppich oder Verpackungskarton).
- HU** Puha felületen szerelje össze (szőnyeg vagy csomagoló karton).



- EN** Assemble close to the installation place. Assemble the корпус in horizontal position.
- UA** Збирайте меблі якомога ближче до місця встановлення. Корпус збирається у горизонтальному положенні.
- SK** Montujte čo najbližšie k miestu inštalácie. Korpus montujte vodorovne.
- CZ** Montujte co nejblíže místu instalace. Korpus sestavujte vodorovně.
- DE** Montieren Sie möglichst nahe am Aufstellort. Korpus waagrecht montieren.
- HU** Az összeszerelést a végleges hely közelében végezze. A korpust vízszintesen szerelje.

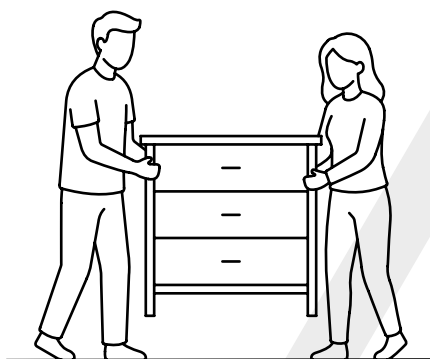


- EN** Use personal protective equipment (gloves, safety glasses, etc.) to avoid injury.
- UA** Використовуйте засоби індивідуального захисту (рукавиці, захисні окуляри тощо), щоб уникнути травмування.
- SK** Používejte osobné ochranné prostriedky (rukavice, ochranné okuliare atď.), aby ste predišli zraneniu.
- CZ** Používejte osobní ochranné prostředky (rukavice, ochranné brýle apod.), abyste předešli zranění.
- DE** Verwenden Sie persönliche Schutzausrüstung (Handschuhe, Schutzbrille usw.), um Verletzungen zu vermeiden.
- HU** A sérülések elkerülése érdekében használjon egyéni védőfelszerelést (kesztyű, védőszemüveg stb.).



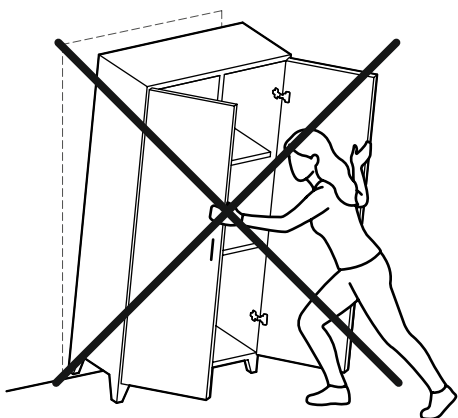
- EN** Empty furniture before moving.
- UA** Перед переміщенням переконайтесь, що меблі порожні.
- SK** Pred presúvaním vyprázdnite nábytok.
- CZ** Před přemístěním nábytek vyprázdňte.
- DE** Vor dem Umstellen Möbel entleeren.
- HU** Mozgatás előtt ürítse ki a bútort.

- EN** Move only by vertical parts. Do not lift by horizontal panels.
- UA** Переміщуйте меблі тільки за вертикальні елементи. Перенесення за горизонтальні деталі може пошкодити виріб.
- SK** Presúvajte len za vertikálne časti. Nezdvíhajte za horizontálne diely.
- CZ** Přenášejte pouze za svislé části. Nezvedejte za vodorovné díly.
- DE** Nur an vertikalen Teilen tragen. Nicht an horizontalen Elementen anheben.
- HU** Csak függőleges elemeknél fogva mozgassa. Ne emelje vízszintes lapoknál.



- EN** Move furniture only with two persons.
- UA** Переміщувати меблі тільки удвох.
- SK** Presúvajte nábytok iba vo dvojici.
- CZ** Přemísťujte nábytek pouze ve dvou osobách.
- DE** Möbel nur zu zweit bewegen.
- HU** A bútor mozgatását két személy végezze.


- EN** Product must be secured to the wall. Wall screws/plugs not included.
- UA** Виріб необхідно надійно закріпити до стіни. Гвинти/дюбелі до стіни не входять у комплект — використовуйте відповідні для вашого типу стін.
- SK** Výrobok musí byť upevnený k stene. Skrutky/hmoždinky do steny nie sú súčasťou balenia.
- CZ** Výrobek musí být připevněn ke stěně. Šrouby/hmoždinky do zdi nejsou součástí balení.
- DE** Produkt muss an der Wand befestigt werden. Wandschrauben/Dübel nicht enthalten.
- HU** A terméket falhoz kell rögzíteni. Fali csavarok/dübelek nem tartozékok.





- EN** Do not use the furniture for purposes other than intended.
- UA** Забороняється використання меблів не за призначенням.
- SK** Zakazuje sa používať nábytok na iné účely, než na ktoré je určený.
- CZ** Je zakázáno používat nábytek k jiným účelům, než ke kterým je určen.
- DE** Möbel nicht zweckentfremdet verwenden.
- HU** A bútort csak rendeltetésszerűen használja.

- EN** Do not place hot objects on furniture surfaces.
- UA** Забороняється ставити гарячі предмети на поверхню меблів.
- SK** Na povrch nábytku neklad'te horúce predmety.
- CZ** Na povrch nábytku nepokládejte horké předměty.
- DE** Keine heißen Gegenstände auf die Möbeloberfläche stellen.
- HU** Ne helyezzen forró tárgyakat a bútor felületére.




- EN** For indoor dry use only.
- UA** Використовуйте меблі тільки в сухих приміщеннях.
- SK** Používajte iba v suchých interiéroch.
- CZ** Používejte pouze v suchých místnostech.
- DE** Nur für trockene Innenräume geeignet.
- HU** Csak száraz beltéri használatra.

- EN** Clean with well-wrung damp cloth only. Do not use aggressive chemicals.
- UA** Протирайте поверхню лише добре віджатою вологою тканиною. Не використовуйте агресивні хімічні засоби.
- SK** Čistite dobre vyžmýkanou vlhkou handričkou. Nepoužívajte agresívne chemikálie.
- CZ** Čistěte dobře vyždímaným vlhkým hadříkem. Nepoužívejte agresivní chemii.
- DE** Mit gut ausgewrungenem feuchtem Tuch reinigen. Keine aggressiven Mittel verwenden.
- HU** Jól kicsavart nedves kendővel tisztítsa. Ne használjon agresszív vegyszereket.



- EN** Check all fasteners regularly.
- UA** Час від часу перевіряйте всі кріплення.
- SK** Pravidelne kontrolujte všetky spoje.
- CZ** Pravidelně kontrolujte všechny spoje.
- DE** Alle Befestigungen regelmäßig prüfen
- HU** Rendszeresen ellenőrizze a rögzítéseket.

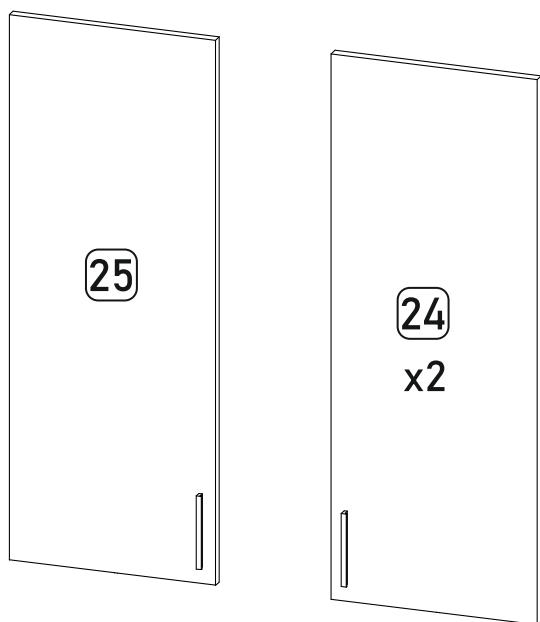
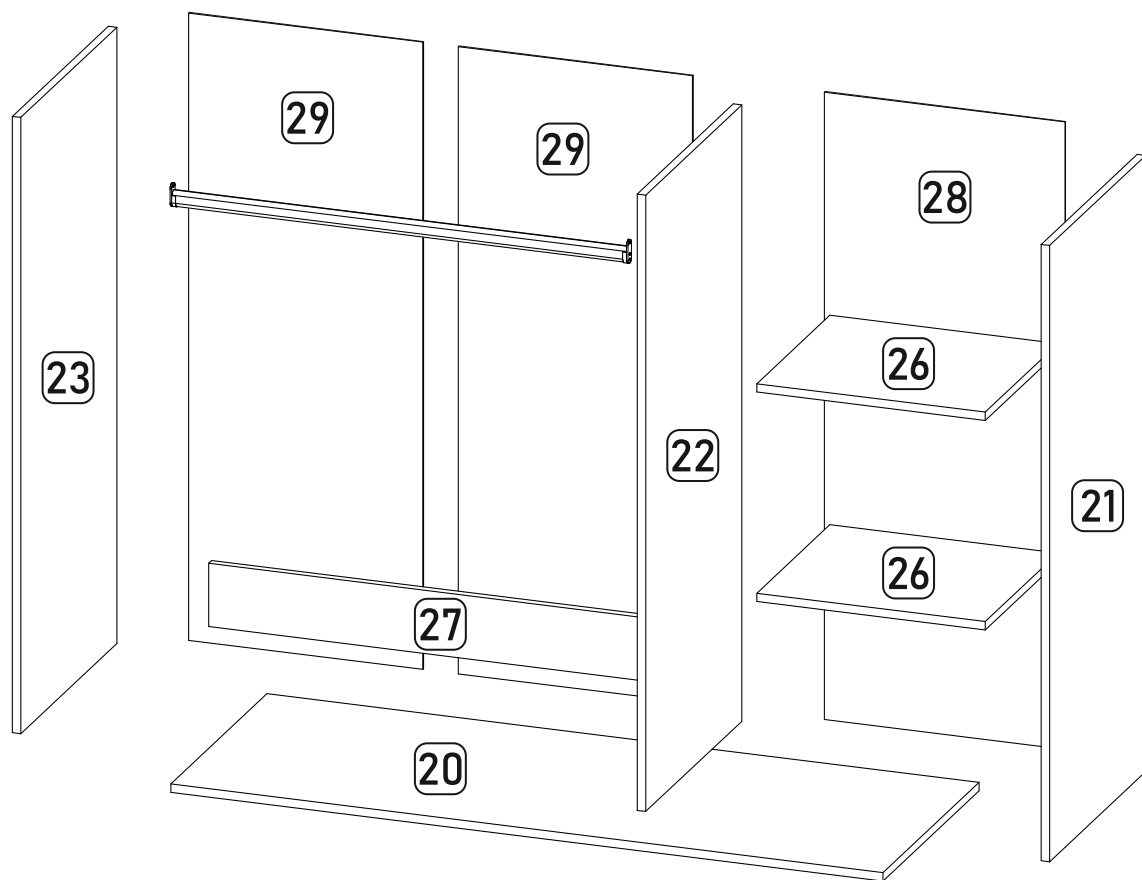
- (EN)** Do not assemble the product if you have any concerns or if some elements are damaged.
- (UA)** Не монтуйте виріб, якщо у вас є зауваження або окремі елементи пошкоджені.
- (SK)** Nemontujte výrobok, ak máte pripomienky alebo sú niektoré diely poškodené.
- (CZ)** Nemontujte výrobek, pokud máte výhrady nebo jsou některé díly poškozené.
- (DE)** Montieren Sie das Produkt nicht, wenn Sie Beanstandungen haben oder einzelne Teile beschädigt sind.
- (HU)** Ne szerelje össze a terméket, ha bármilyen észrevétele van, vagy ha egyes elemek sérültek.



- (EN)** Proper furniture functionality is guaranteed only when it is installed evenly both vertically and horizontally.
- (UA)** Правильне функціонування меблів гарантується лише за умови їх рівного вертикального та горизонтального встановлення.
- (SK)** Správna funkčnosť nábytku je zaručená iba pri rovnom zvislom a vodorovnom osadení.
- (CZ)** Správna funkčnost nábytku je zaručena pouze při rovnom svislém a vodorovném postavení.
- (DE)** Die einwandfreie Funktion der Möbel ist nur bei einer gleichmäßigen vertikalen und horizontalen Ausrichtung gewährleistet.
- (HU)** A bútor megfelelő működése csak akkor garantált, ha függőlegesen és vízszintesen is egyenletesen van beállítva.

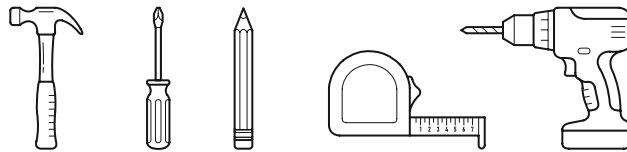
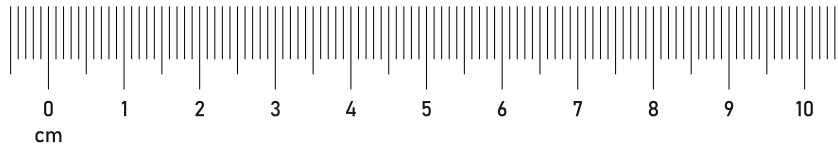


- (EN)** To protect nature, dispose of packaging materials separately by placing them into the appropriate waste containers.
- (UA)** За для збереження природи, утилізуйте пакувальні матеріали окремо, викидаючи їх у відповідні контейнери для сміття.
- (SK)** V záujme ochrany prírody likvidujte obalové materiály oddelene a vyhadzujte ich do príslušných kontajnerov.
- (CZ)** Pro ochranu přírody likvidujte obalové materiály odděleně a vyhazujte je do příslušných kontejnerů na odpad.
- (DE)** Zum Schutz der Natur entsorgen Sie Verpackungsmaterialien getrennt und werfen Sie diese in die entsprechenden Abfallbehälter.
- (HU)** A természet védelme érdekében a csomagolóanyagokat külön gyűjtse, és a megfelelő hulladékgyűjtő konténerekbe dobja.



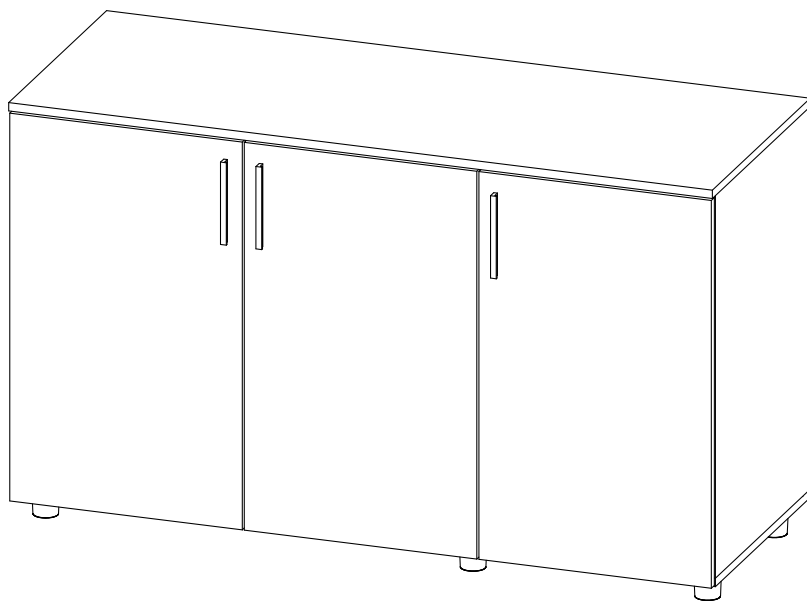
№	size / розмір		pack / уп.	qty / к-ть
20	1350	500	1/2	1
21	1168	500	2/2	1
22	1168	500	2/2	1
23	1168	500	2/2	1
24	1180	446	1/2	2
25	1180	446	1/2	1
26	433	380	2/2	2
27	868	120	2/2	1
28	1189	456	2/2	1
29	1189	444	2/2	2

Df 9x	Dc 9x	F 1x	T1 1x	Tf 2x	u1 2x	H 3x	S 15x
r10 6x	r1 12x	s2 12x	f6 6x	e32 4x	s3 4x	d1 8x	e3 18x
p41 6x	p38 47x	l1 ≈30x					

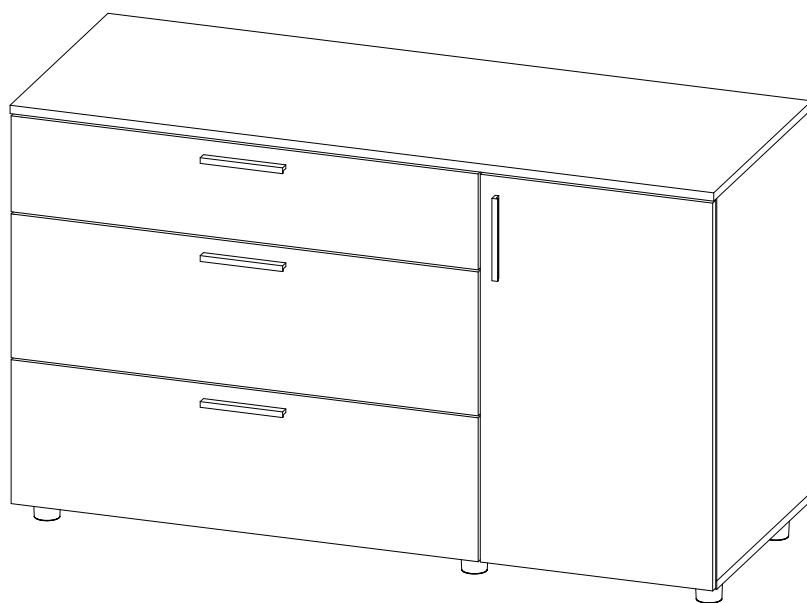


# Preparation before assembly | Підготовка до складання

Príprava pred montážou | Příprava před montáží | Vorbereitung der Montage | Összeszerelés előtti előkészületek



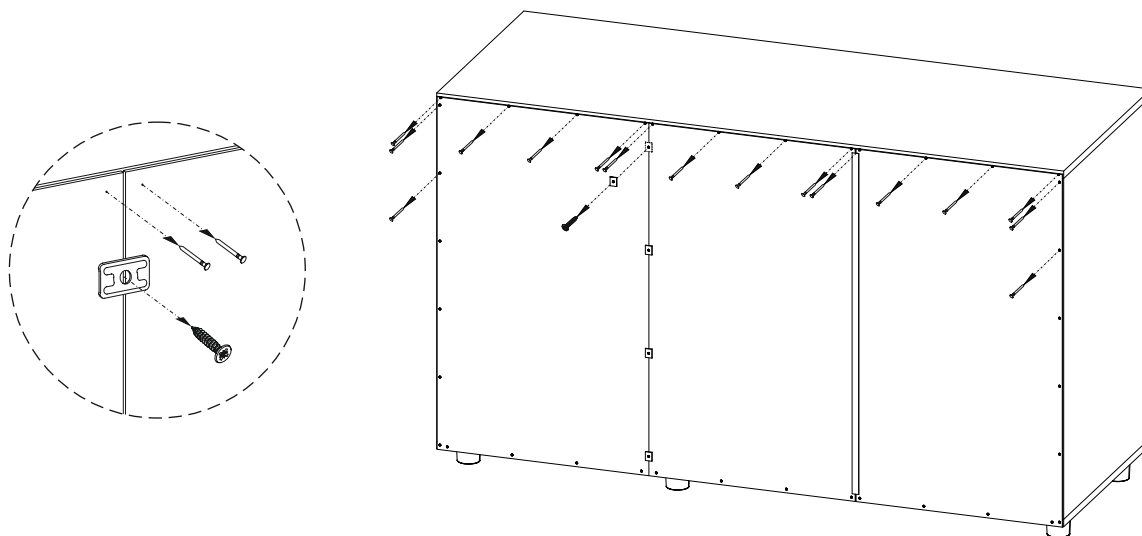
or / або



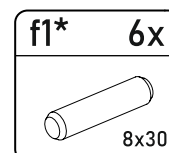
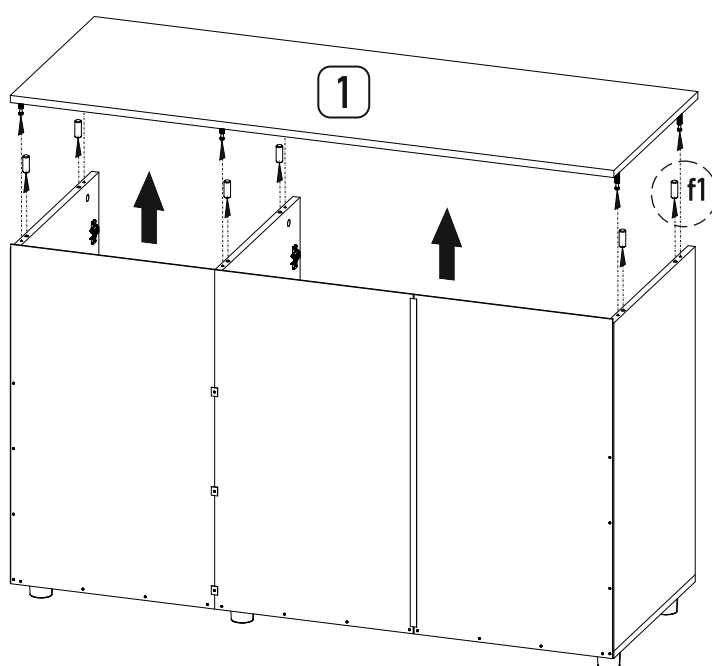
- (EN)** Remove doors, shelves, and drawers for easier upgrading.
- (UA)** Зніміть дверцята, полиці та шухляди для зручності подальшої модернізації.
- (SK)** Odmontujte dvierka, police a zásuvky pre ľahšiu následnú modernizáciu.
- (CZ)** Odmontujte dvířka, police a zásuvky pro snazší následnou modernizaci.
- (DE)** Türen, Fachböden und Schubladen für eine einfachere Modernisierung ausbauen.
- (HU)** A könnyebb modernizálás érdekében szerelje le az ajtókat, polcokat és fiókokat.

# Preparation before assembly | Підготовка до складання





Príprava pred montážou | Příprava před montáží | Vorbereitung der Montage | Összeszerelés előtti előkészületek

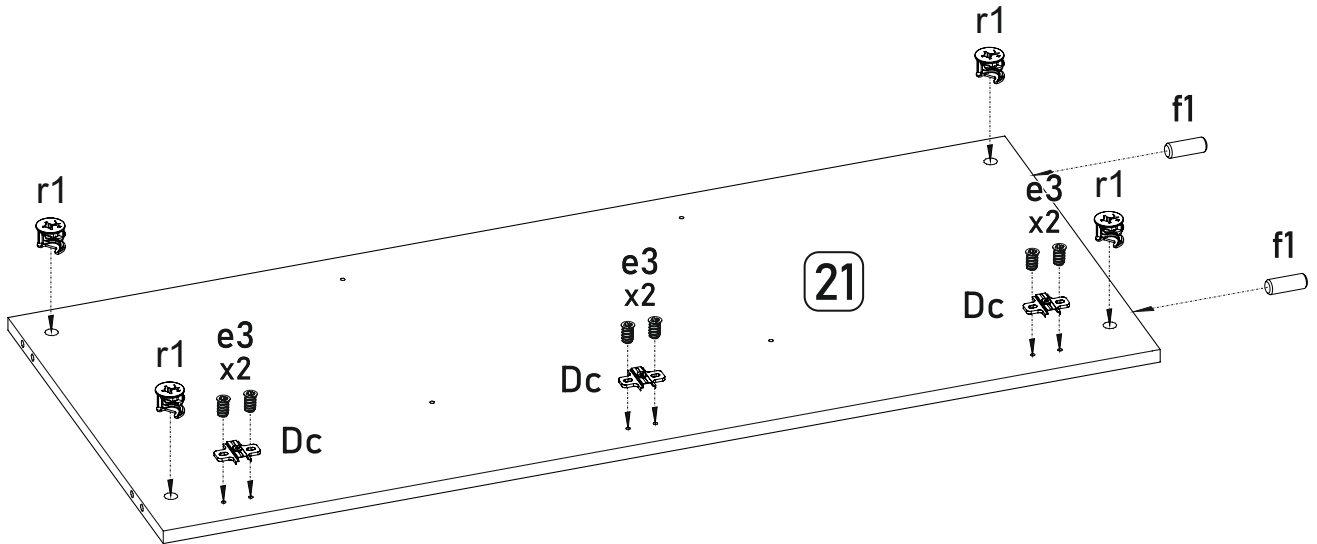


- EN** Loosen the backboard (as shown) by removing nails and fasteners
- UA** Послабте ДВП (як показано на малюнку), витягнувши цвяхи та кріплення.
- SK** Uvoľnite sololitovú dosku (podľa obrázka) vytiahnutím klinčov a spojovacích prvkov.
- CZ** Uvolněte sololitovou desku (podle obrázku) vytažením hřebíků a spojovacích prvků.
- DE** Lösen Sie die Rückwand (wie abgebildet), indem Sie Nägel und Befestigungen entfernen.
- HU** Lazítsa meg a hátfalat (az ábrán látható módon) a szegek és rögzítőelemek eltávolításával.







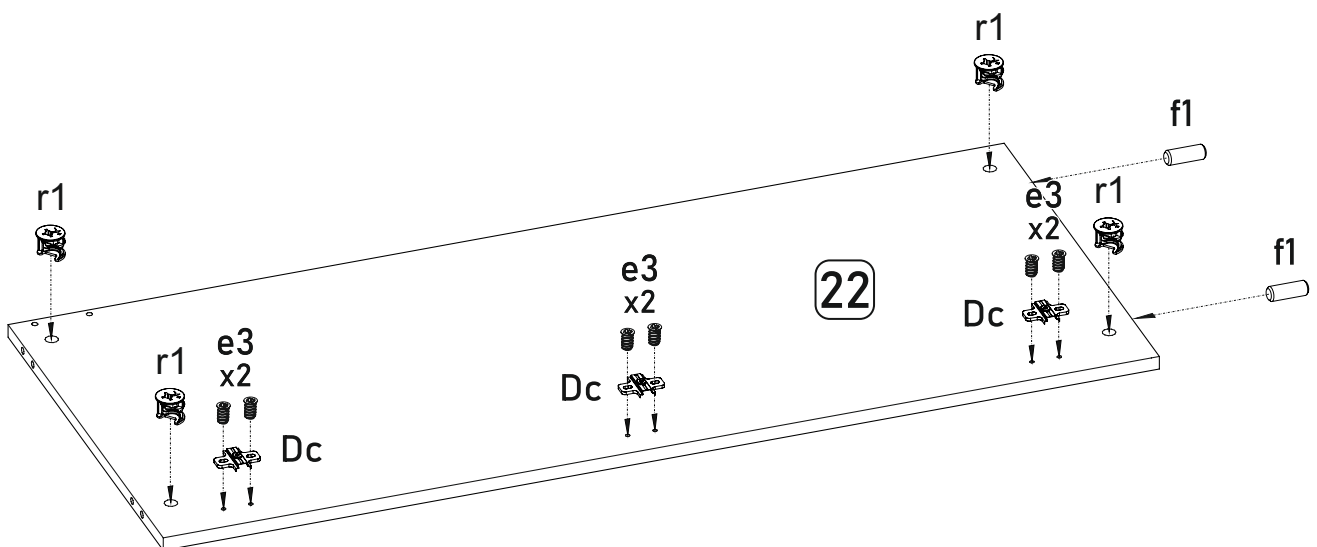
1



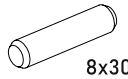

Dc	3x	r1	4x	f1*	2x	e3	6x
					8x30		6.3x13



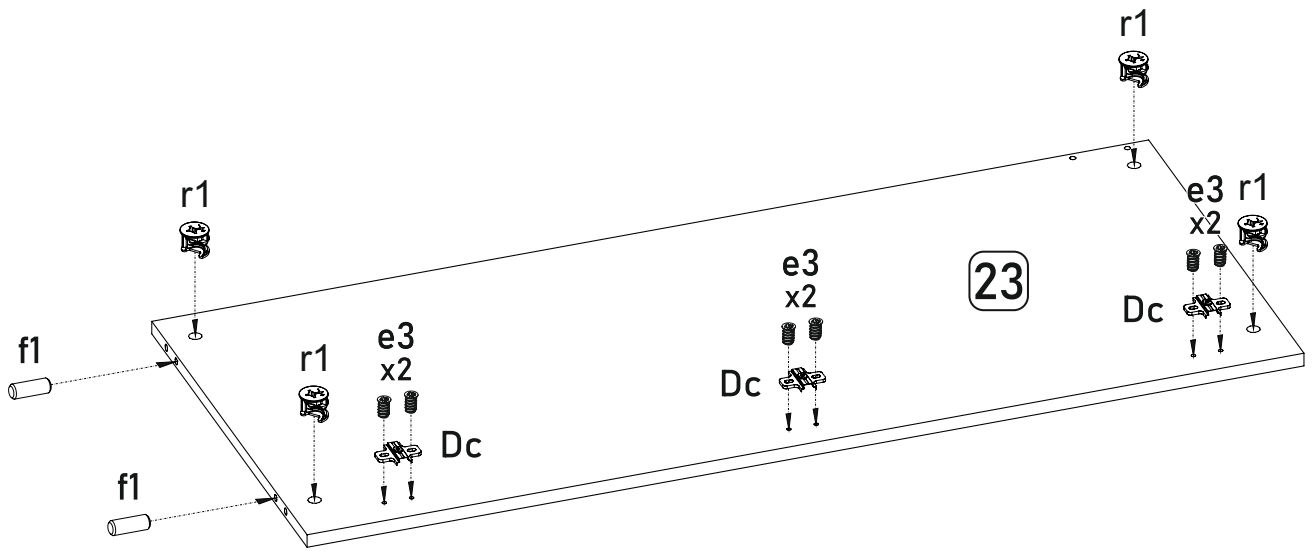
2


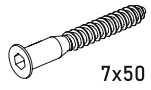
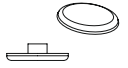
Dc	3x	r1	4x	f1*	2x	e3	6x
					8x30		6.3x13



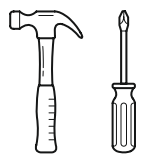
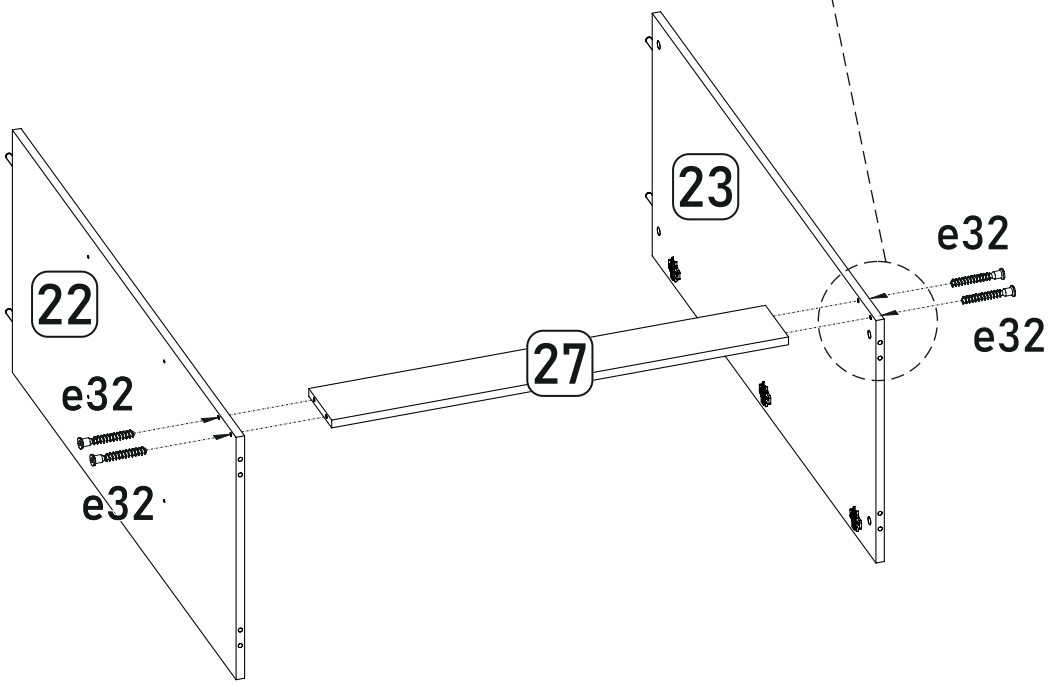
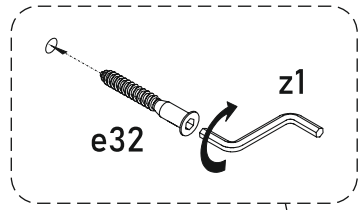
Dc	3x	r1	4x	f1*	2x	e3	6x
					8x30		6.3x13

3

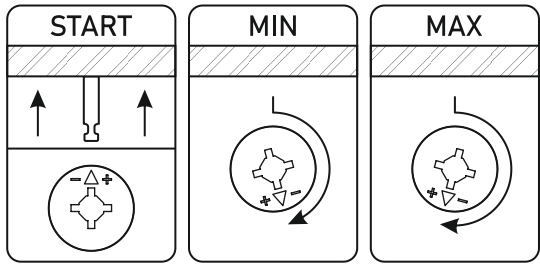


z1	1x	e32	4x	s3	4x
			7x50		

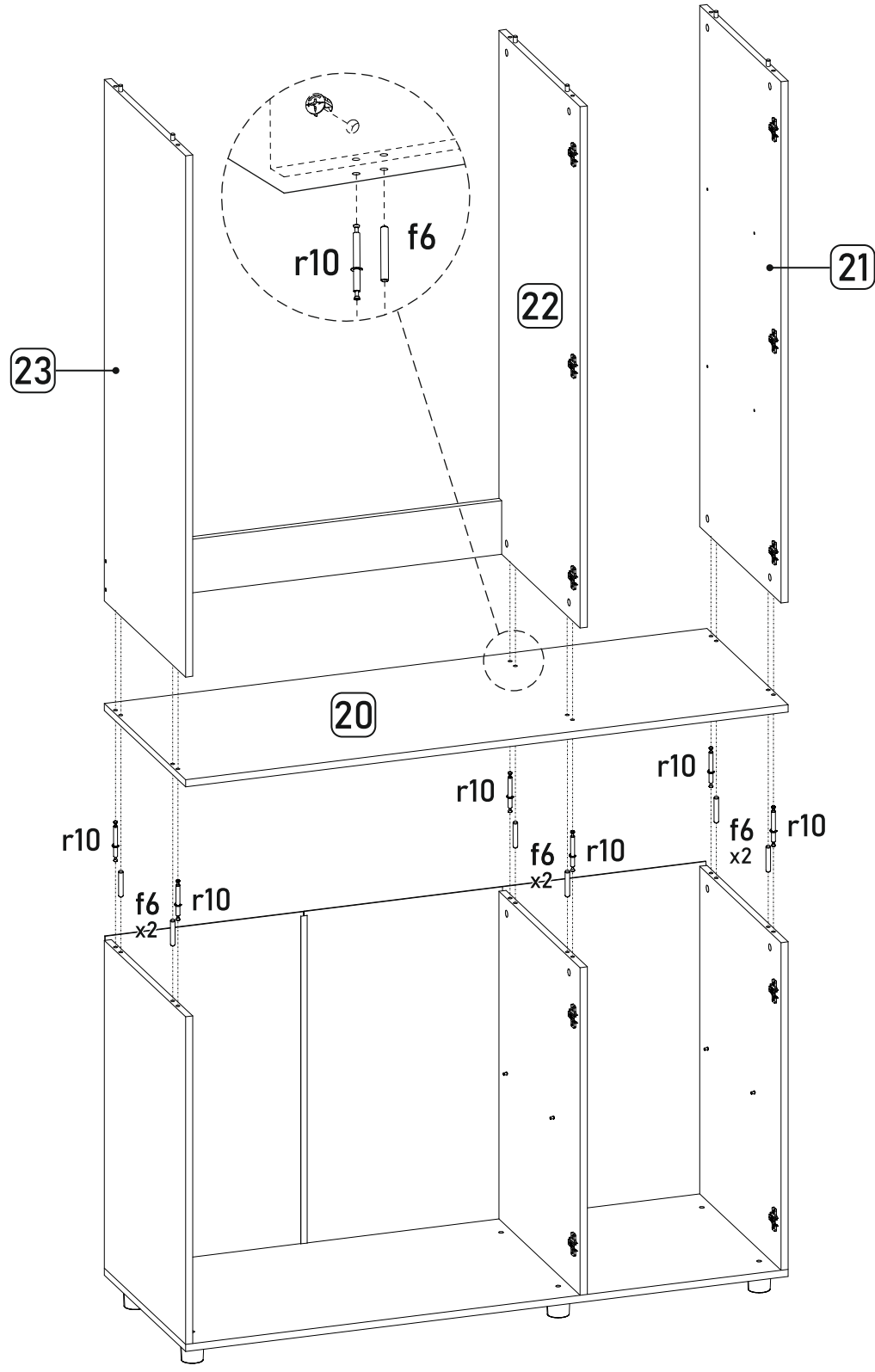
4





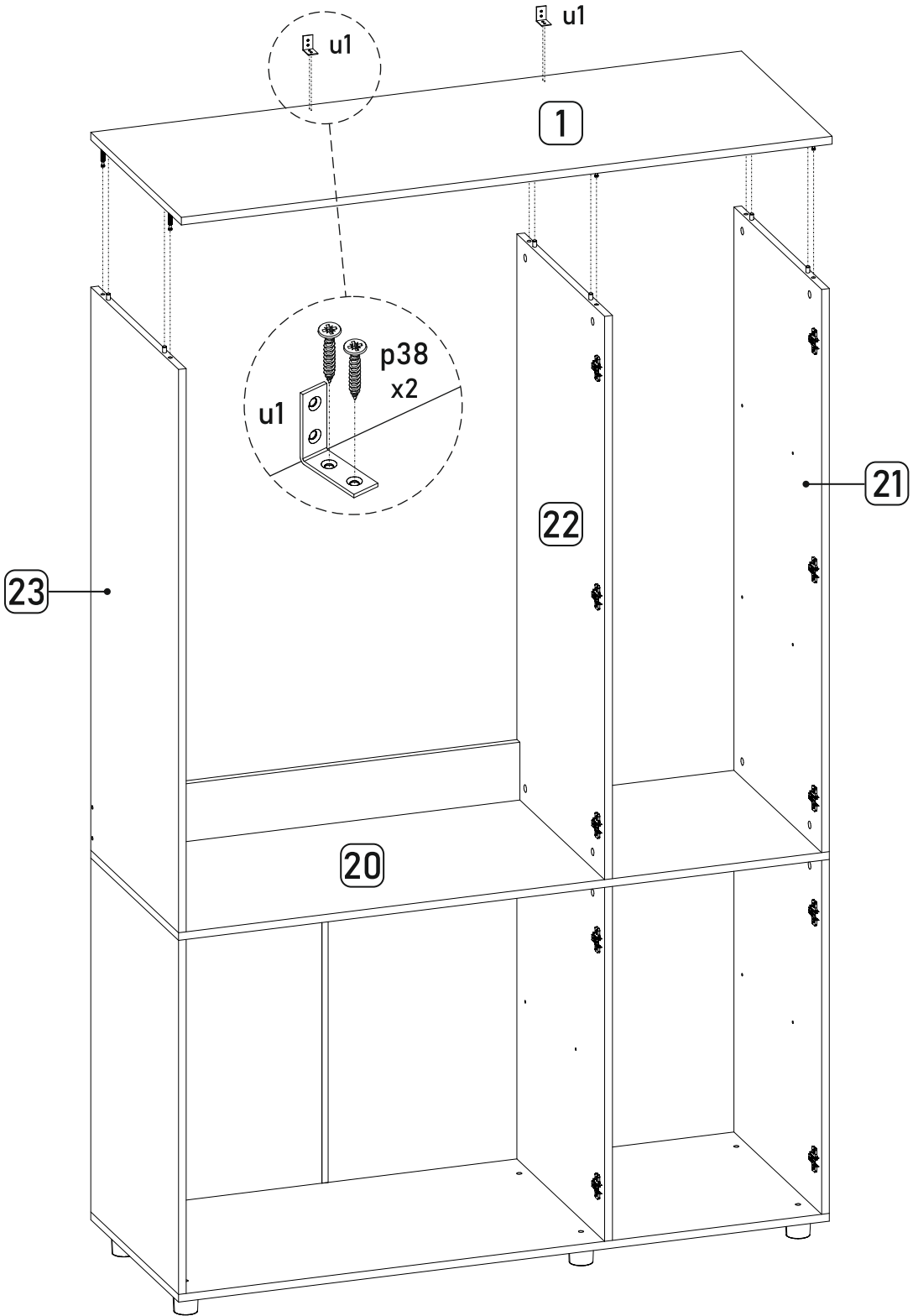
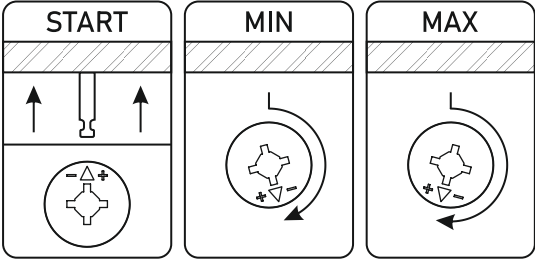
5



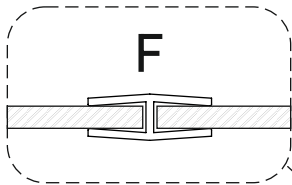
r10	6x	f6	6x
		8x60	



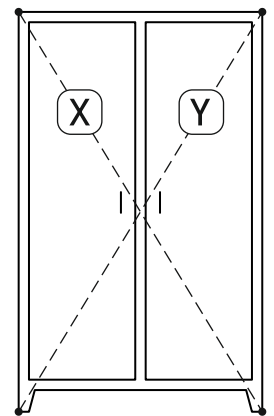
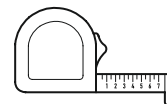
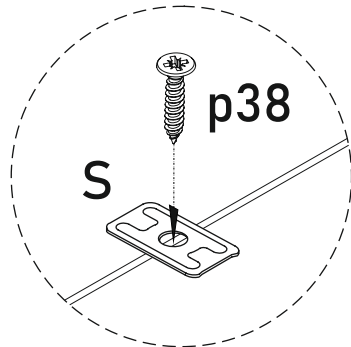
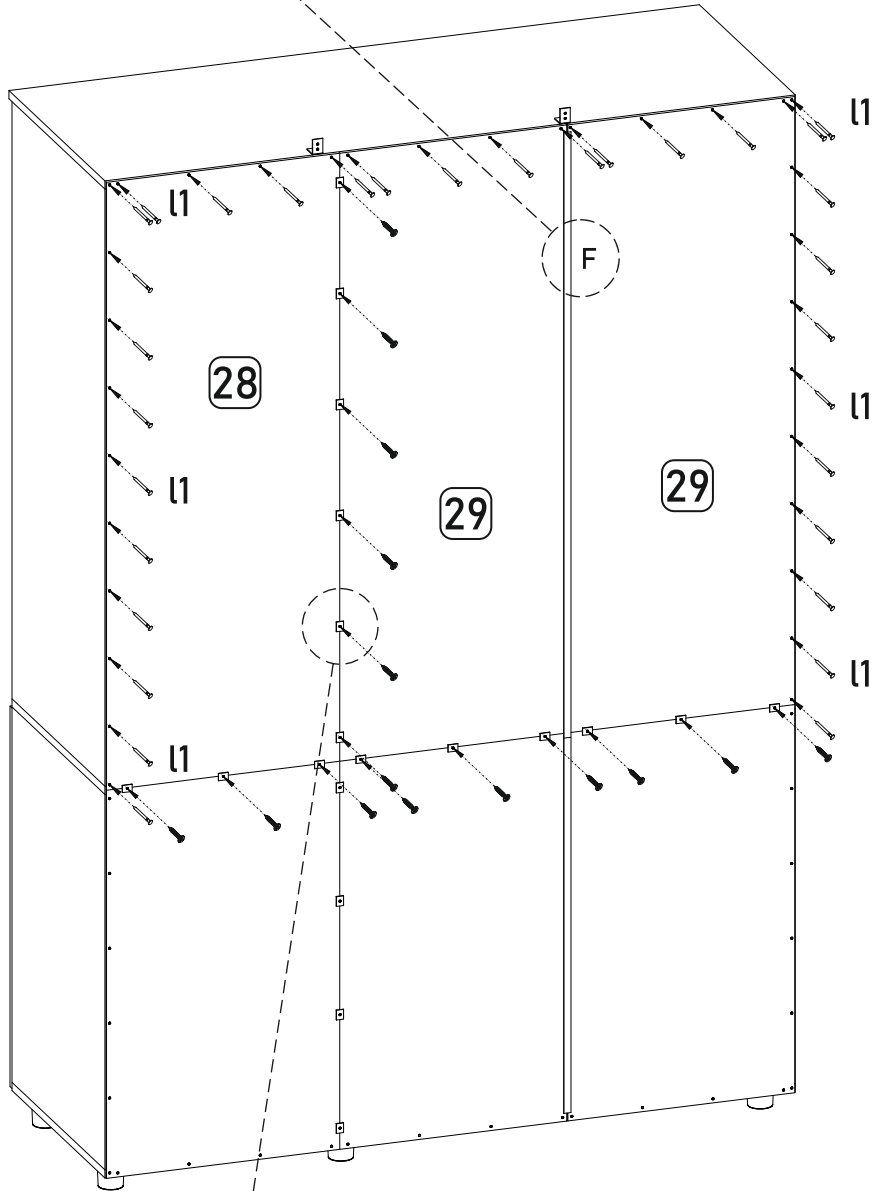
u1	2x	p38	4x
			3.5x16





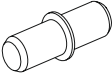
7

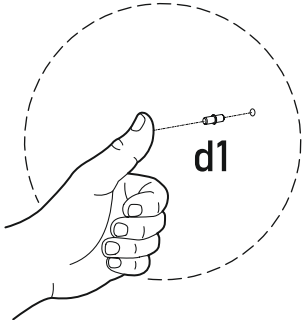
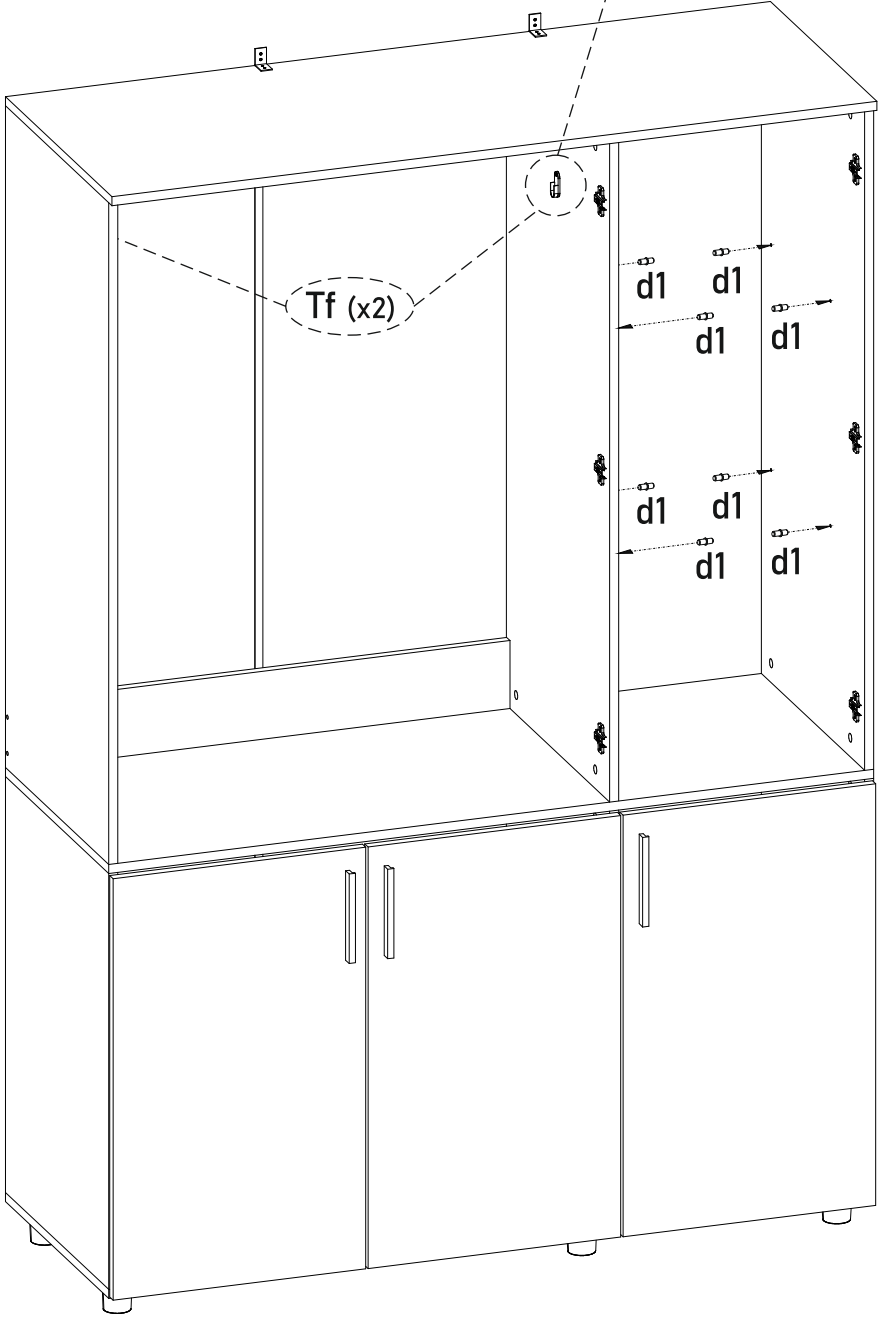
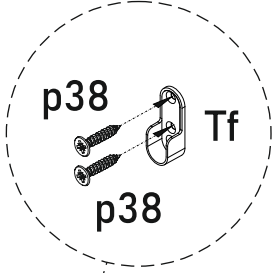


F	1x	S	15x	p38	15x	l1	≈30x
					3.5x16		



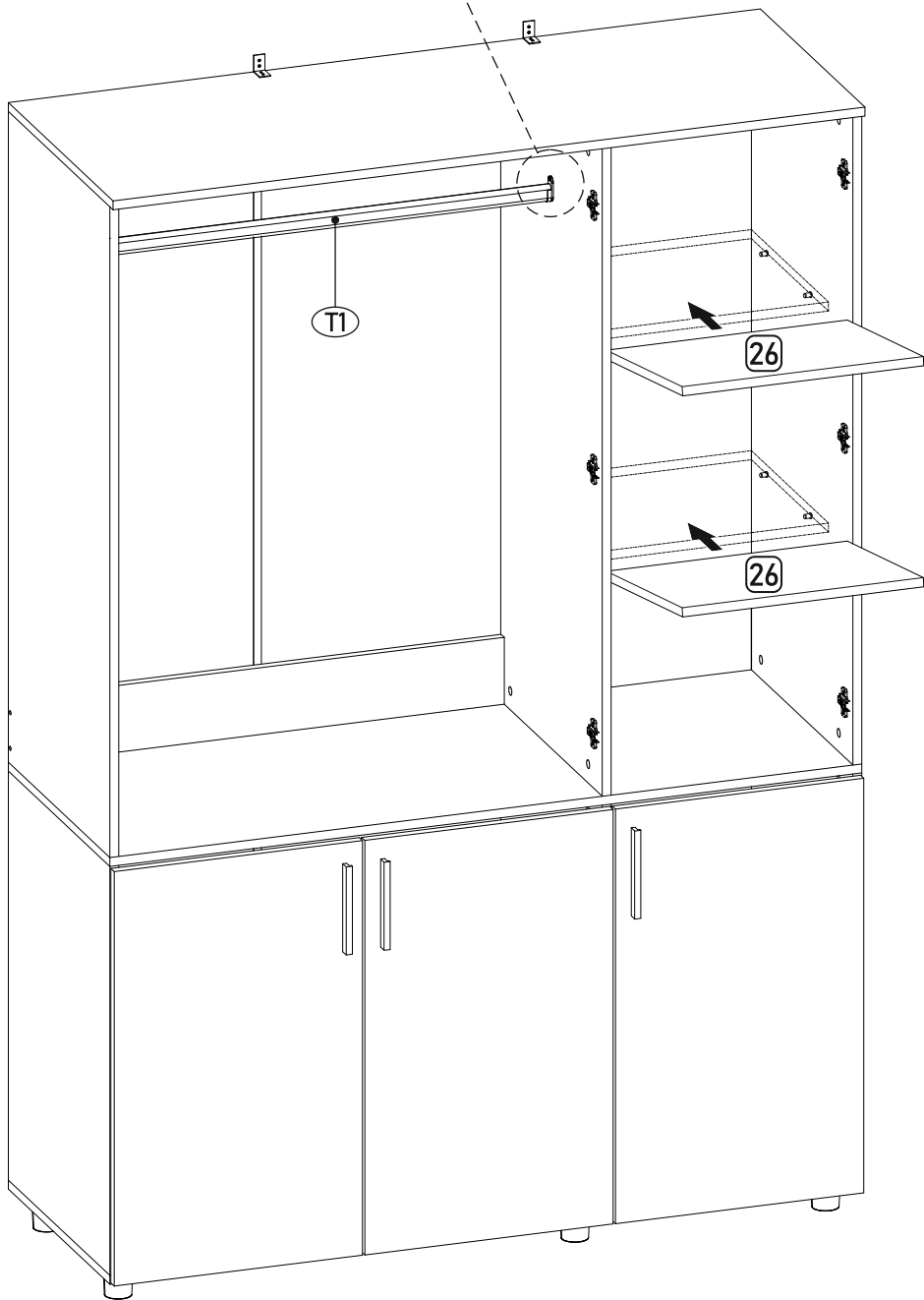
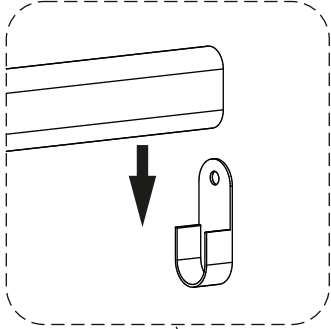
X=Y  
90°

Tf	2x	p38	4x	d1	8x
		 3.5x16			

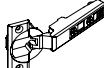
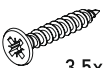


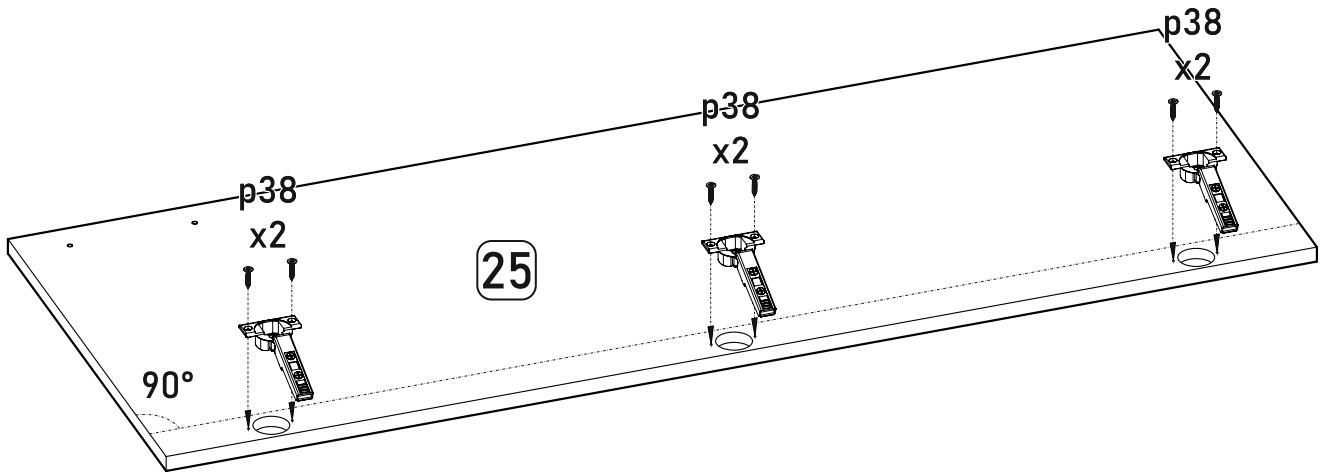
9

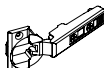

T1 1x  
L-861



10

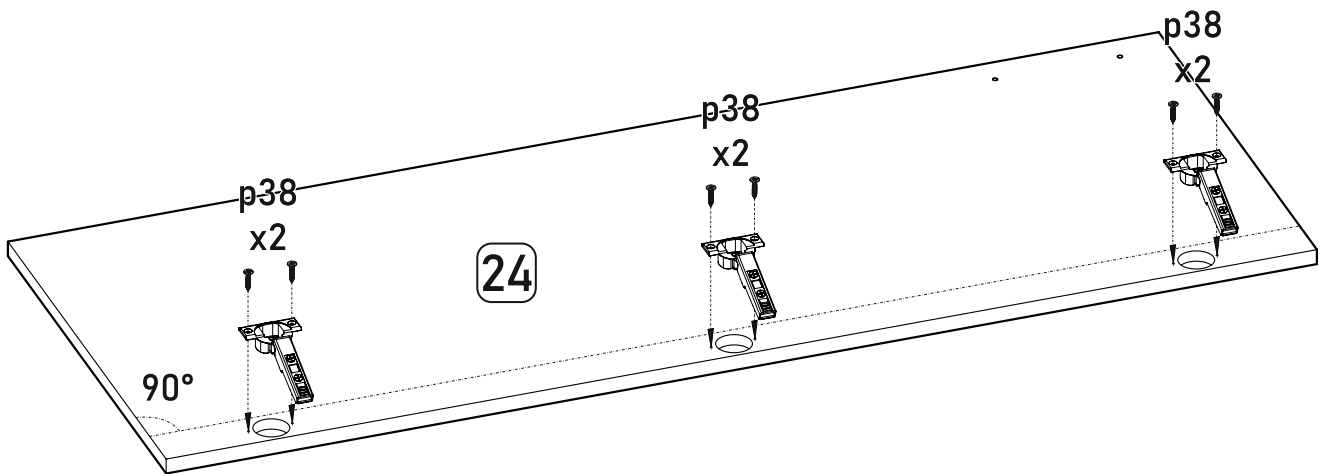
Df	3x	p38	6x
			3.5x16



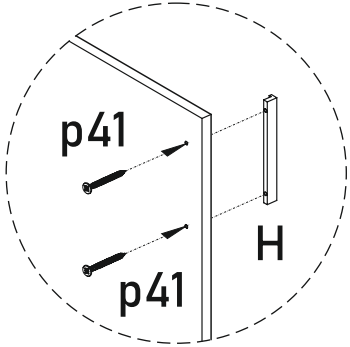
Df	3x	p38	6x
			3.5x16

x2

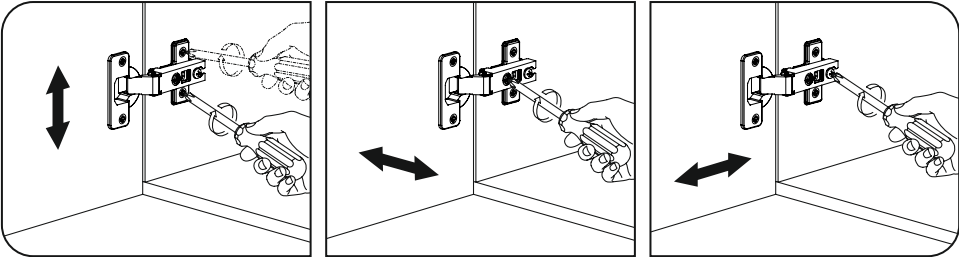
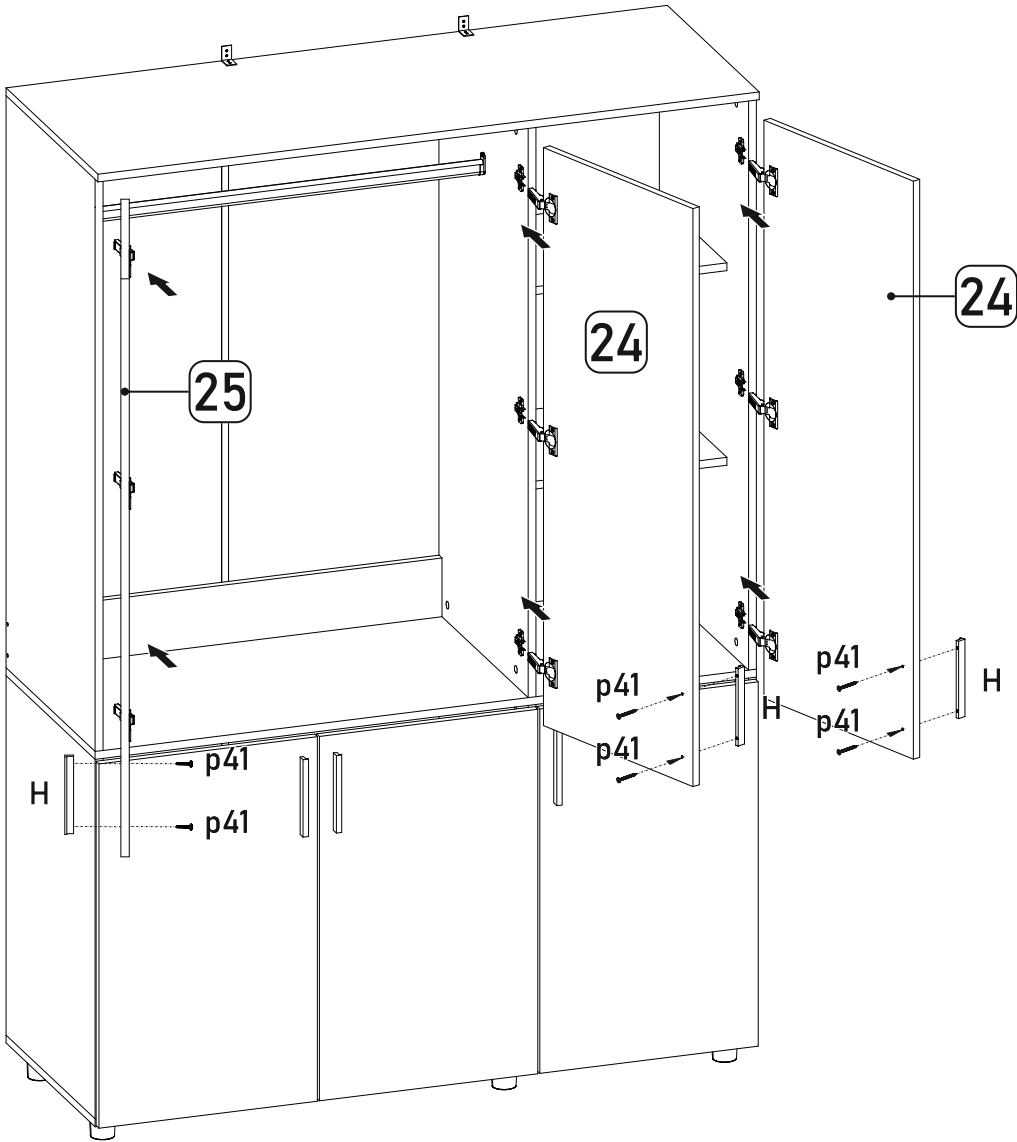
11

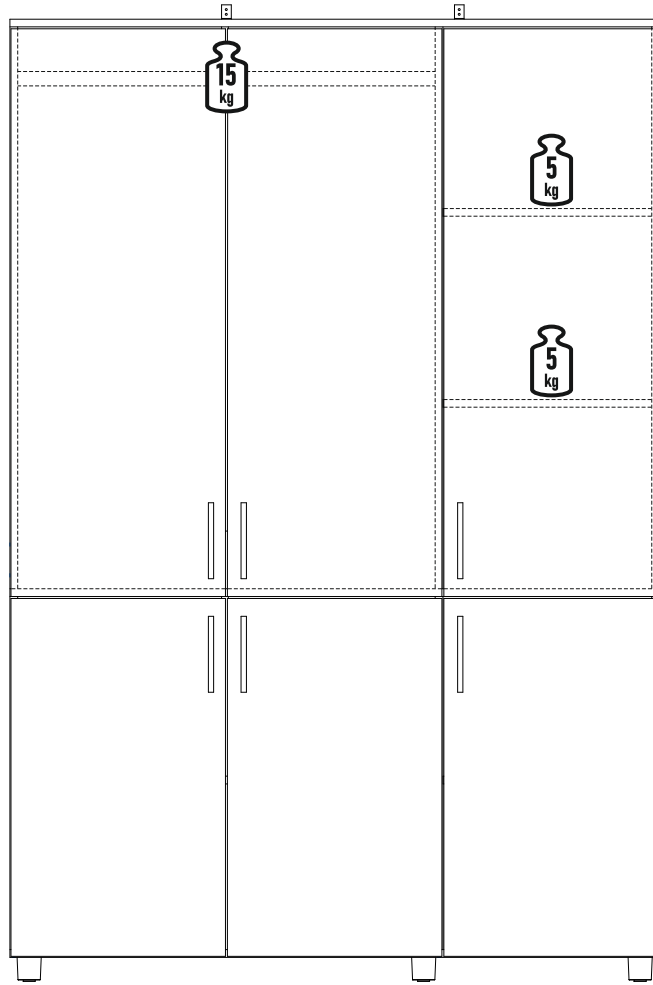


12



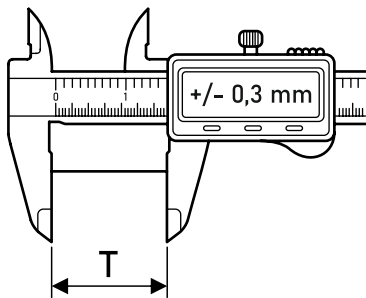
Df	9x	H	3x	p41	6x
					4x30





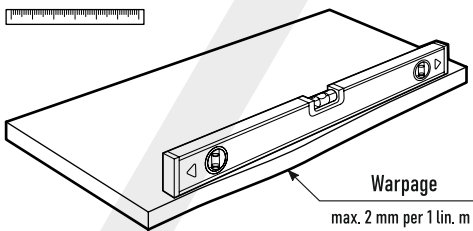
# Manufacturing tolerances | Виробничі допуски

Výrobné tolerancie | Výrobní tolerance | Fertigungstoleranzen | Gyártási tűrések



- EN Chipboard thickness tolerance:  $\pm 0,3$  mm
- UA Допуск на товщину плити ДСП:  $\pm 0,3$  мм
- SK Tolerancia hrúbky DTD:  $\pm 0,3$  mm
- CZ Tolerance tloušťky DTD:  $\pm 0,3$  mm
- DE Dickentoleranz der Spanplatte:  $\pm 0,3$  mm
- HU Forgácslap vastagsági tűrése:  $\pm 0,3$  mm

- EN The presence of minor edge chipping up to 2x2 mm per 1 linear meter is considered acceptable and is inherent to the properties of wood-based panels.
- UA Наявність мікроскопів розміром до 2x2 мм на 1 погонний метр є допустимою та зумовлена фізико-хімічними властивостями плитних матеріалів (ДСП).
- SK Prítomnosť drobných vyštiepení hrán do 2x2 mm na 1 bežný meter je prípustná a vyplýva z vlastností plošných materiálov (DTD).
- CZ Přítomnost drobných vyštipnutí hran do 2x2 mm na 1 běžný metr je přípustná a vyplývá z vlastností plošných materiálů (DTD).
- DE Das Auftreten geringfügiger Kantenausbrüche bis zu 2x2 mm pro Laufmeter ist materialbedingt zulässig und stellt keinen Mangel dar.
- HU Az 1 folyóméterenkénti legfeljebb 2x2 mm-es élcsoválások megengedettek, és a faalapú lemezek fizikai tulajdonságaiból adódnak.

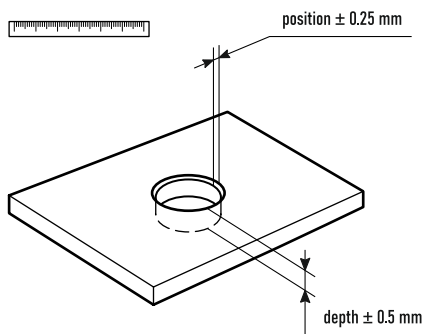


- EN Flatness tolerance (warpage): max. 2 mm per 1 lin. m
- UA Допуск на площинність (викривлення): макс. 2 мм на 1 пог. м
- SK Tolerancia rovinnosti (zborcenie): max. 2 mm na 1 bm
- CZ Tolerance rovinnosti (zborcení): max. 2 mm na 1 bm
- DE Ebenheitstoleranz (Verzug): max. 2 mm pro lfm
- HU Síkeltérés (vetemedés): max. 2 mm / 1 fm

- EN Permissible surface quality deviations (per 1 m<sup>2</sup>): Point defects: max. 2 pcs (diameter  $\leq 2$  mm); Longitudinal stripes: max. 1 pc (length  $\leq 20$  mm).
- UA Допустимі відхилення якості поверхні (на 1 м<sup>2</sup>): Точкові дефекти: макс. 2 шт. (діаметром  $\leq 2$  мм); Поздовжні смуги: макс. 1 шт. (довжиною  $\leq 20$  мм).
- SK Přípustné odchýlky kvality povrchu (na 1 m<sup>2</sup>): Bodové chyby: max. 2 ks (priemer  $\leq 2$  mm); Pozdĺžne pruhy: max. 1 ks (dĺžka  $\leq 20$  mm).
- CZ Přípustné odchylky kvality povrchu (na 1 m<sup>2</sup>): Bodové vady: max. 2 ks (průměr  $\leq 2$  mm); Podélné pruhy: max. 1 ks (délka  $\leq 20$  mm).
- DE Zulässige Oberflächen-Toleranzen (pro 1 m<sup>2</sup>): Punktförmige Fehler: max. 2 Stk. (Durchmesser  $\leq 2$  mm); Längsstreifen: max. 1 Stk. (Länge  $\leq 20$  mm).
- HU Megengedett felületi minőségi eltérések (1 m<sup>2</sup>-enként): Pontszerű hibák: max. 2 db (átmérő  $\leq 2$  mm); Hosszirányú csíkok: max. 1 db (hossz  $\leq 20$  mm).

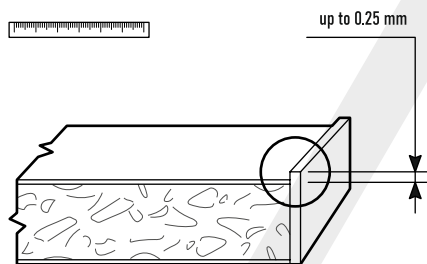
# Manufacturing tolerances | Виробничі допуски

Výrobné tolerancie | Výrobní tolerance | Fertigungstoleranzen | Gyártási tűrések



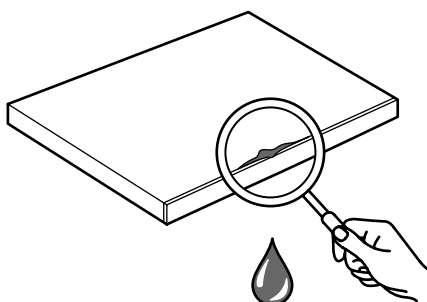
- EN** Holes: position ± 0.25 mm, depth ± 0.5 mm.
- UA** Отвори: зміщення ± 0,25 мм, глибина ± 0,5 мм.
- SK** Otvory: posunutie ± 0,25 mm, hĺbka ± 0,5 mm.
- CZ** Otvory: posunutí ± 0,25 mm, hloubka ± 0,5 mm.
- DE** Bohrungen: Positionsabweichung ± 0,25 mm, Tiefe ± 0,5 mm.
- HU** Furatok: eltolódás ± 0,25 mm, mélység ± 0,5 mm.

- EN** Minor deviation of the edge radius profile due to technological characteristics of the machinery.
- UA** Незначне відхилення профілю радіуса кромки, обумовлене технологічними особливостями обладнання.
- SK** Mierna odchýlka rádiusového profilu hrany spôsobená technologickými vlastnosťami stroja.
- CZ** Mírná odchylka rádiusového profilu hrany způsobená technologickými vlastnostmi stroje.
- DE** Geringfügige Abweichung des Kantenradius-Profiles aufgrund maschinentechnischer Gegebenheiten.
- HU** Az élrádusz-profil kismértékű eltérése a berendezés technológiai jellemzői miatt.



- EN** Permissible edge banding overhang at component corners: up to 0.25 mm.
- UA** Допустимий звис крайки на кутах деталі: до 0,25 мм.
- SK** Prípustné prečnievanie hrany na rohoch dielca: do 0,25 mm.
- CZ** Příkladné přečnivání hrany na rozích dílce: do 0,25 mm.
- DE** Zulässiger Kantenüberstand an den Ecken: bis zu 0,25 mm.
- HU** Megengedett élzáró túlnyúlás a munkadarab sarkainál: max. 0,25 mm.

- EN** Edge banding 0.8 mm: minor traces in corner areas are acceptable due to technological machinery constraints.
- UA** Крайка 0.8 мм: допускаються незначні сліди в кутових зонах, зумовлені технологічними особливостями обладнання.
- SK** Hrana 0.8 mm: drobné stopy v rohových oblastiach sú prípustné vzhľadom na technologické špecifiká stroja.
- CZ** Hrana 0.8 mm: drobné stopy v rohových oblastech jsou přípustné vzhledem k technologickým specifikám stroje.
- DE** Kante 0.8 mm: geringfügige Spuren in den Eckbereichen sind fertigungsbedingt zulässig.
- HU** 0.8 mm-es élzárás: a sarkokon előforduló kisebb nyomok a gépi technológia sajátosságai miatt megengedettek.



- EN** Adhesive: minor residues acceptable.
- UA** Клей: допускаються незначні залишки.
- SK** Lepidlo: drobné zvyšky prípustné.
- CZ** Lepidlo: drobné zbytky přípustné.
- DE** Klebstoff: geringfügige Rückstände zulässig.
- HU** Ragasztó: kisebb maradványok megengedettek.

