



## CZ 75D Compact

6 мм пружинний страйкбольний пістолет



**Посібник користувача**

*Модель № 15698*

*Модель № 50018 (для США)*

Ознайомтеся з посібником користувача  
перед використанням



# CZ 75D Compact



## Вітаємо з придбанням страйкбольного пістолета CZ 75D Compact.

*Перед його використанням уважно ознайомтеся з посібником користувача.*



Цей страйкбольний пістолет – не іграшка. Неповнолітнім особам забороняється експлуатувати його без нагляду дорослого.

Неправильне або необережне використання цієї зброї може призвести до серйозних травм і летальних випадків. Під час використання завжди

надівайте захисні окуляри. Перед початком використання уважно ознайомтеся з посібником користувача та дотримуйтеся його вказівок.

Цей страйкбольний пістолет є потужною страйкбольною зброєю, рекомендованою для використання дорослими – від 18 років.

## УВАГА!



Під час користування страйкбольною зброєю завжди надівайте захисні окуляри.



Не дивіться у ствол з боку дульного зрізу.



Забороняється цілитися або стріляти в людей і тварин. Завжди тримайте запобіжник у положенні «БЕЗПЕЧНО» (крім випадку, коли ви готові стріляти).



Для стрільби зі страйкбольного пістолета обирайте безпечне місце. Забороняється стріляти в громадських місцях.



Забороняється стріляти в положенні, коли страйкбольний пістолет нахилено вбік, оскільки траєкторія польоту ВВ кулі може відхилитися вбік (це пов'язано зі зворотним обертанням ВВ кулі, викликаним системою Нор-ур).



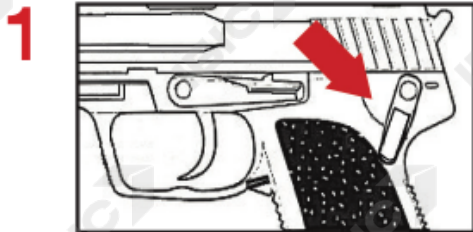
Забороняється розбирати цей пістолет самостійно. Завжди звертайтеся до вашого місцевого постачальника.

Завжди ставтеся до страйкбольного пістолета так, ніби він заряджений. Не з'являйтеся з ним у громадських місцях. Завжди транспортуйте цей пістолет у розрядженому стані в закритому кейсі. Забороняється розмахувати страйкбольним пістолетом і демонструвати його в громадських міс-

цях – це може бути сприйнято оточуючими (включаючи правоохоронні органи) як загроза і викликати негайну реакцію. Завжди використовуйте для цього страйкбольного пістолета 6 мм ВВ кулі. Забороняється користуватися використаними або пошкодженими ВВ кулями.

# Інструкції з використання

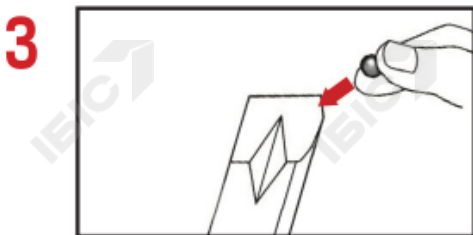
*Перед використанням вашого страйкбольного пістолета уважно прочитайте всі інструкції, що містяться в цьому посібнику користувача.*



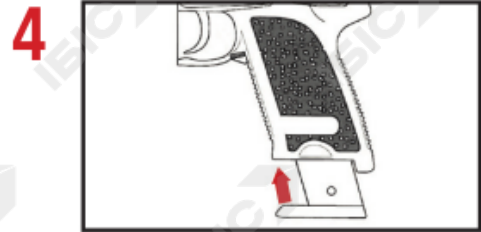
За замовчуванням важіль запобіжника завжди має перебувати в положенні «S» – безпечно.



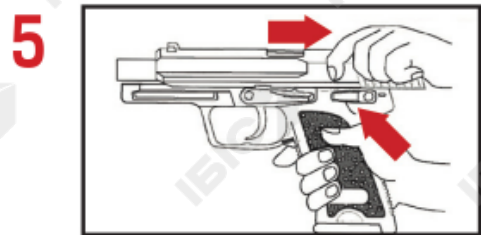
Щоб дістати магазин, натисніть на кнопку скидання магазину.



Тепер спорядіть магазин пістолета 6 мм ВВ кулями.



Вставте споряджений магазин назад у пістолет.



Відтягніть кожух-затвор назад.



Коли ви будете готові стріляти, переведіть запобіжник у положення «ГОТОВИЙ ДО СТРІЛЬБИ». Натисніть на спусковий гачок, щоб зробити постріл зі страйкбольного пістолета. Після завершення стрільби завжди переводьте запобіжник у положення «БЕЗПЕЧНО».

# Регулювання траєкторії польоту кулі (система Нор-ур)

*Система Нор-ур викликає зворотне обертання ВВ кулі під час пострілу зі страйкбольної зброї, що дозволяє ВВ кулі подолати більшу відстань, перш ніж впасти на землю, та підвищує точність стрільби.*

*Існує два типи системи Нор-ур: фіксована та регульована. Регульована система Нор-ур дозволяє точно налаштувати траєкторію польоту ВВ куль.*



Поступово повертайте регулятор у напрямку позначки «Нор» і зробіть один або два постріли, щоб перевірити налаштування. Продовжуйте налаштовувати систему Нор-ур, доки ВВ кульки не почнуть летіти рівно/горизонтально. Ідеальне налаштування системи Нор-ур буде досягнуто тоді, коли ВВ кульки летітимуть прямо.

Ідеальна інтенсивність системи Нор-ур



Зависока інтенсивність системи Нор-ур



Система Нор-ур не працює



# АКСЕСУАРИ

## Магазин

На 13 BB куль

Модель № 15887



## 6 мм BB кулі

BLASTER®, 3300 шт./упк. (0,20 г)

Модель № 19402

BLASTER®, 3300 шт./упк. (0,23 г)

Модель № 19403



## Лазерні приціли та ліхтарі

Тактичний ліхтар, суперксенон


Модель № 16085



## Мішені

Плаский кулеуловлювач  
(паперові мішені в комплект не входять)

Модель № 16929



## Мішені

Конусний кулеуловлювач  
(паперові мішені в комплект не входять)

Модель № 16930



## Мішені для стрільби

14 см, 100 шт./упк.

Модель № 16928





## УВАГА

Цей страйкбольний пістолет не іграшка. Неправильне його використання може призвести до серйозних травм, особливо очей. Користувач та всі особи в радіусі стрільби цього пістолета зобов'язані носити захисні окуляри, розраховані на страйкбольну зброю. Уважно ознайомтеся з посібником користувача перед використанням.

Цей страйкбольний пістолет розрахований на використання особами від 18 років. Неповнолітні особи можуть використовувати цю зброю виключно під наглядом дорослого.

Не змінюйте колір та/або маркування, щоб надати страйкбольному пістолету вигляду вогнепальної зброї. Це може ввести оточуючих в оману, включно з правоохоронними органами, і це може бути злочином.

Завжди поведіться зі страйкбольним пістолетом правильно. Забороняється носити та розмахувати страйкбольним пістолетом у громадських місцях.

При використанні страйкбольного пістолета завжди дотримуйтеся правил та інструкцій, вказаних у цьому посібнику користувача.

# ЗАСТЕРЕЖЕННЯ

Зберігайте страйкбольний пістолет розрядженим у безпечному та належному місці, а також перевіряйте, щоб він був розряджений, коли берете його зі сховища або після передачі від іншої особи.

Завжди ставтеся до страйкбольного пістолета так, ніби він заряджений.

Завжди носіть захисні окуляри, розраховані на страйкбольну зброю, під час операцій з цим пістолетом, стрільби з нього або перебування в радіусі його стрільби, коли з нього стріляють інші особи. У разі потреби надівайте захисні окуляри поверх коригувальних окулярів.

Забороняється класти палець на спусковий гачок, поки ви не будете готові стріляти.

Забороняється спрямовувати страйкбольний пістолет на будь-що, по чому ви не маєте наміру стріляти.

Тримайте запобіжник пістолета в положенні «безпечно», поки не будете готові стріляти.

Завжди намагайтеся уникати рикошету. Забороняється стріляти по твердих або пласких поверхнях і воді.

Завжди перевіряйте кулеуловлювач на зношення перед стрільбою та після неї. Припиніть використовувати кулеуловлювач, якщо його поверхня має ознаки пошкодження. Оскільки поверхня кулеуловлювача рано чи пізно все одно зноситься, завжди розташуйте кулеуловлювач у таких місцях, які будуть безпечні навіть з урахуванням його пошкодження. Припиніть використовувати кулеуловлювач, якщо ВВ кулі відскакують або рикошетять від нього.

# ПОРАДА

Проводьте регулярну перевірку та технічне обслуговування.

- Модифікація механізму страйкбольного пістолета може призвести до його несправності, а втручання в конструкцію може зробити його небезпечним для використання.
- Будь-які зміни в роботі страйкбольного пістолета, такі як зменшене зусилля натискання на спусковий гачок або укорочений хід спускового гачка, можуть свідчити про знос. Таку зброю треба оглянути, замінити або відремонтувати належним чином, і ці роботи мають виконувати лише кваліфіковані фахівці.
- Перевіряйте страйкбольний пістолет, якщо він впав, щоб переконатися, що його функціональність не порушена.



## УВАГА

Може спричинити рак та порушення репродуктивної функції –  
[www.P65Warnings.ca.gov](http://www.P65Warnings.ca.gov)

Для нотаток: .....

.....

.....

.....

.....

.....

.....

.....

.....

.....

.....

.....

.....

.....

.....

.....

.....

.....

Для нотаток: .....

.....

.....

.....

.....

.....

.....

.....

.....

.....

.....

.....

.....

.....

.....

.....

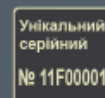


.....

.....



Ceská Zbrojovka та логотип є зареєстрованими товарними знаками Ceská Zbrojovka (Чеська Республіка) і використовуються за всесвітньою ексклюзивною ліцензією для реплік вогнепальної зброї від ActionSportGames® A/S (Данія).

Довжина, мм	Вага, г	Калібр, мм	Ємність магазину, шт.	Матеріал	Дульна енергія, Дж	Початкова швидкість, м/с / футів/с
185	503	6	13	ABS- пластик	0,4	63 /207



ActionSportGames® A/S  
Vjergvangen 1  
DK-3060 Espergaerde  
Данія

[www.actionsportgames.com](http://www.actionsportgames.com)

