

НАМЕТИ НАДУВНІ ПНЕВМОКАРКАСНІ серії ПНМ

Червень 2025

	ПНМ 6x6	ПНМ 6x8	ПНМ 6x10	ПНМ 6x12
Розмір намету, м (ширина x довжина)	6 x 6	6 x 8	6 x 10	6 x 12
Корисна площа намету, м2	30	40	50	60
Вместимість людей на ліжках, не більше	12	16	20	24
Комплектація:				
<i>Пневмокаркасний одношаровий модуль аروحного типу з водо- і повітронепроникної тканини ПВХ. Надувний каркас з ПВХ тканини з тентовим накриттям. Комплектується двома входами. На бічних стінках прозорі вікна, 6-10 шт. з москітною сіткою та з'ємною прозорою плівкою. Комплектується набором анкерів для розкріплення ангара</i>	109 300	132 800	166 740	198 100
<i>Додатковий шар тканини з утеплювачем, який підшивається під зовнішнє покриття намету. Покращує теплозберігаючі властивості надувного намету. Виготовляється з поліестерової тканини білого кольору та утеплювача (синтепон) товщиною 20мм</i>	49 090	64 600	78 360	98 230
<i>Підлога тентова. Забезпечує додатковий захист підлоги від підтікань води всередину приміщення, від попадання комах, від механічних пошкоджень. Матеріал ПВХ, водонепроникний, надміцний.</i>	16 200	18 900	22 400	26 160
<i>Додатковий з'ємний тамбур, кріпиться до входу. Розмір 1,3 * 1,5м</i>	8 900	8 900	8 900	8 900
<i>Насос електричний для накачування палатки та підтримки тиску в арках, 220В, 1.7 Квт/год, з системою автоматичного регулювання тиску</i>	32 200	32 200	32 200	32 200
Вартість базового комплекту, разом, грн	215 690	257 400	308 600	363 590
Додаткове обладнання для намету:				
<i>LED світильники потужністю 18-36 Вт кожен. Світильники послідовно з'єднані в окремі лінії, з вилкою на кінці. Ступінь захисту IP54. Електропроводка та комутація виготовлена з кабелю ПВС.</i>	6 900	6 900	7 600	7 600
<i>Нагрівач повітря рідкопаливний (дизель), непрямого нагріву потужністю 30 кВт, з термостійким рукавом та терморегулятором.</i>	53 400	53 400	53 400	53 400
<i>Додаткова підлога Підлога резинова модульна типу «кольчуга» товщиною 12мм, плити 0,7*0,7м</i>	21 712	29 440	37 168	44 896
<i>Ліжко розкладне, тканина Oxford 600D, металевий каркас розкладний з порошковим фарбуванням, 1 шт</i>	1800 - 2700	1800 - 2700	1800 - 2700	1800 - 2700

01 / 09 / 2024

Товариство з обмеженою відповідальністю «Виробнича компанія «МТК»

08132, Київська обл., Бучанський район, м. Вишневе, вул. Київська, б. 19

Код ЄДРПОУ: 35520323 Свідоцтво платника ПДВ: 100333570

Розрахунковий рахунок: UA03 321842 00000 26006053112365

в Київському ГРУ «Приватбанк» ІПН: 355203210138

Комплектація

Модуль пневмокаркасный (6 х 10 м) в комплекті з системою накачування повітря (електричний насос 220В), освітлення (далі – Модуль)

компонується:


- наметом пневмокаркасным (6 х 10 м) (далі - Намет);
- насосом електричним для нагнітання повітря;
- системою освітлення;

1. Намет


Намет являє собою приміщення, що швидко встановлюється з надувним герметичним пневмокаркасом з поперечними балками і нижньою обв'язкою по довгим сторонам намету, які зібрані в єдину, цільну, герметичну конструкцію.

Намет повинен відповідати загальному вигляду зазначеному на Зображенні 1.

Загальна площа намету 60 м², внутрішня висота намету - 2,9 м.



Зображення 1. Загальний вигляд Намету



Намет складається (БАЗОВА КОМПЛЕКТАЦІЯ) з (Зображення 2) :

- пневмокаркасу із системою накачування та автоматичної підтримки тиску в наметі (1);
- зовнішнього шар (2) з торцями (4);
- утеплювача з внутрішнім шаром тканини(3);
- вікон;
- 2- х дверей типу штора;
- підстилка захисна (підлога) (5);
- кілки фіксуючі;
- кувалда;
- тамбур з 1 торця (6);
- ремонтний комплект;
- пакування.

ОПИС ТЕХНІЧНИЙ

1.1 Пневмокаркас

Пневмокаркас – надувний каркас арочного типу з водо-повітронепроникної тканини ПВХ щільністю 850 г/м².

Пневмокаркас складається з чотирьох сегментних арок які з'єднані між собою поздовжніми балками по карнизним та коньковому вузлі та нижньою обв'язкою по довгим сторонам намету.

Геометрична форма арки, та всі внутрішні кути та лінійні розміри повинні відповідати параметрам зазначених на Зображенні 3., для забезпечення уніфікованості з існуючими модулями.

Всі елементи пневмокаркасу герметично з'єднані у єдину цільну герметичну конструкцію.

З'єднання елементів, вузлів та всі поздовжні шви виконані методом **зварювання гарячим повітрям**.

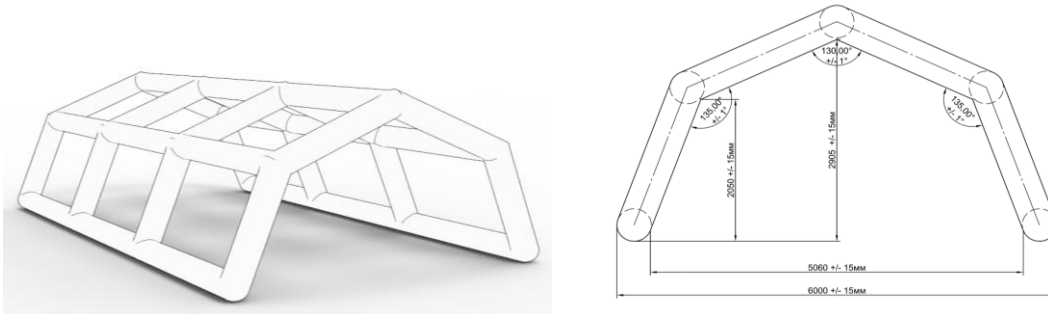
Діаметр всіх елементів (балонів) пневмокаркасу – 470 мм (+/- 50 мм).

Пневмокаркас має внутрішній тиск, та повинен витримувати снігове навантаження не менше 40 кг/м².

Пневмокаркас, після встановлення в складі Намету, без додаткового нагнітання повітря всередину повинен тримати жорсткість конструкції не менше 48 годин.

Пневмокаркас обладнаний клапаном для під'єднання системи накачування повітря. Клапан для під'єднання системи накачування повітря влаштований по принципу **швидко роз'ємного з'єднання**.

На внутрішньому розміщенню Пневмокаркаса (по периметру) встановити кронштейни для фіксації електромережі



Зображення 3. Загальна схема каркасу

1.2 Зовнішній шар з торцями

Виготовлений з армованої тканини ПВХ щільністю 630 г/м² _____ кольору. Обладнаний пристосуваннями у вигляді текстильних розтяжок (ременів) для розкріплення Намету до ґрунту у кількості 8 –ми (восьми) штук. Довжина ременів для розкріплення Намету не менше 5 м кожна.

На верхніх торцях розмістити кріплення (з'єднання) з Пневмокаркасом перехідним модулем (коридором).

На бічних стінках прозорі вікна, 6 шт. з москітною сіткою та світло-захисною шторкою.

Торці є окремими елементами від зовнішнього тенту, можуть зніматися для стикування двох і більше модулів в одну довгу одиницю. Місце з'єднання торця з основним тентом та пневмокаркасом виконане таким чином, щоб унеможливити потрапляння вологи всередину модуля.

Торці обладнані входами з тентовими дверима, та вікнами (по два на кожному торці), а також передбачити місце для розміщення покажчиків 4штуки (чотири) розміром формату підпапер (А4), в нижньому лівому та правому куту торцевої стінки (15 см, від краю 15см, від нижнього краю) розмістити герметичний отвір Ø 40мм для заведення електромережі, з чотирьох сторін.

На бокових стінах (знизу) змонтувати технічні клапани (не менше чотирьох) для під'єднання обладнання (насоси, рукав теплової пушки та інше), форма клапану коло з можливістю регулювання діаметру під тепловий – охолоджуючий рукав.

1.3 Утеплювач

Виготовляється з поліестерової тканини білого кольору та синтетичного утеплювача з коефіцієнтом теплопровідності **не менше 0,051 Вт*м/К**.

Утеплювач кріпиться під всі конструктивні елементи зовнішнього шару та всіх його елементах (торці, вікна, двері та технічні клапани).

Утеплювач покращує теплоізоляційні властивості Намету.

1.4 Вікна

Вікна розташовуються на зовнішньому шарі, складаються з москітної сітки (невід'ємна частина зовнішнього шару, світлозахисною шторки (матеріал зовнішнього шару і утеплювача) та змінної прозорою плівки.

Прозора плівка виготовлена з безосновного ПВХ матеріалу товщиною не менше 0,4мм та фіксується за допомогою текстильних застібок до зовнішнього тенту.

Площа одного вікна не менше 0,63 м².

1.5 Двері

Кожен вхід обладнаний дверима з ПВХ матеріалу і утеплювача розміром 1,0 x 2,25 м.

Двері обладнані пристосування для фіксації у відкритому та закритому положеннях за допомогою системи люверсів, еспандеру та фіксаторів типу «фастекс».

1.6 Підстилка захисна (підлога)

Виготовляється з водонепроникного, **надміцного** ПВХ, з захистом від ковзання, щільністю не менше 650 г/м².

Днище (піддон) забезпечує захист підлоги від потрапляння води всередину Намету, потрапляння комах, механічних пошкоджень.

Технологічно виконана у вигляді «корита» (пласке дно має борти по периметру).

Повздовжні сторони приєднуються до зовнішньої сторони нижньої обв'язки пневмокаркасу, на висоті не менше ½ діаметра балона.

Поперечні сторони мають борт висотою не менше 100 мм, і обладнані засобом для фіксації до торців.

1.7 Кілки фіксуючі

Виготовляються з оцинкованого металевого кутика розміром профілю не менше 45 мм, товщиною металу не менше 3 мм та довжиною до вістря не менше 450 мм у кількості 10 штук. Конструкція кілка повинна передбачати місце для кріплення ременів для розкріплення Намету.

1.8 Тамбур

Виконаний з ПВХ тканини щільністю 630 г/м², кріпиться до входу.

Тамбур (один) розмірами 1,5х2,25х1,0 м може використовуватись в якості шлюзу при з'єднання модулів між собою.

Обладнаний пристосуваннями у вигляді текстильних розтяжок (ременів) для розкріплення тамбуру до ґрунту у кількості 2 –двох (двох) штук.

1.9 Кувалда

Головка виготовлена з металу, вага не менше 2 кг.

1.10 Ремонтний комплект

Ремонтний комплект містить: клей у тубі об'ємом 120 мл, розчинник об'ємом 100 мл, ПВХ тканина площею 0,5 м². Ремонтний комплект запакований в тубус.

1.11 Пакування

Намет запаковується в сумку з міцного ПВХ матеріалу, який забезпечує надійне транспортування та зберігання (пакуються окремо - кілки фіксуючі з кувалдою в дерев'яний ящик, ремонтний комплект в тубус)

Сумка для пакування намету обладнана ручками в кількості не менше 6 шт., для зручності перенесення.

2. Насос електричний для нагнітання повітря

Насос електричний (електроживлення 220В) з системою автоматичного регулювання та контролю тиску (з датчиком контролю тиску та функцією автоматичного нагнітання/спускання тиску).

Максимальною потужністю 1,7 кВт.

Обладнується гнучким рукавом/шлангом для подачі повітря довжиною не менше 1,5м і внутрішнім діаметром не менше, 37 мм. З одного боку шланг обладнаний фітінгом по принципу **швидкороз'ємного з'єднання**.

Директор

ТОВ «Виробнича компанія «МТК»

І.А.Калиновський

М.Вишневе, Київської обл., вул. Київська, 19

+380675004620,

tent.module@gmail.com

