

Автоматичні вимикачі YCB9-125

Загальні відомості про виріб



Модульні автоматичні вимикачі YCB9-125 (виробник «CNC ELECTRIC GROUP CO., LTD») призначені для захисту низьковольтних електричних кіл від перевантаження та струмів короткого замикання (КЗ), а також для оперативного включення та відключення електричних кіл змінного струму частотою 50/60Гц напругою 230/400В.

Конструкція та технічні характеристики автоматичних вимикачів відповідають ДСТУ EN 60947-2:2015, ДСТУ EN 60898-1:2014 та вимогам

діючих стандартів з електромагнітної сумісності обладнання.

Основні технічні характеристики

Кількість полюсів	1, 2, 3, 4
Часо-струмова характеристика	C, D
Номінальна напруга змінного струму, В	230/400
Номінальна напруга постійного струму, В/полюс	60
Номінальна напруга ізоляції, В	500
Номінальна імпульсна витримуєма напруга, кВ	6
Напруга тестування ізоляції (1хв), кВ	2.5
Номінальна частота, Гц	50/60
Номінальний струм, А	10, 16, 20, 25, 32, 40, 50, 63, 80, 100, 125
Номінальна відключаюча здатність, кА	10
Комутаційна зносостійкість електрична	1 500
(кількість циклів вкл./відкл.) механічна	10 000
Перетин провідників, що під'єднуються, мм ²	≤50
Ступінь захисту	IP20
Ступінь забруднення	III
Діапазон робочих температур, °С	-30...+40
Температура зберігання, °С	-35 ... +70
Кліматичне виконання та категорія розміщення	УХЛ3
Момент затиску болтів, Нм	3.5
Робоче положення	будь-яке

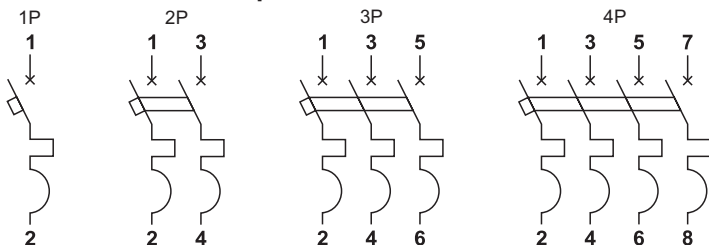
Монтаж і обслуговування

До роботи з монтажу та обслуговування вимикачів допускається технічний персонал, що пройшов відповідний інструктаж, з групою допуску не нижче третьої (III). До початку виконання монтажних робіт слід перевірити роботу механізму включення, для чого необхідно провести включення-відключення вимикача.

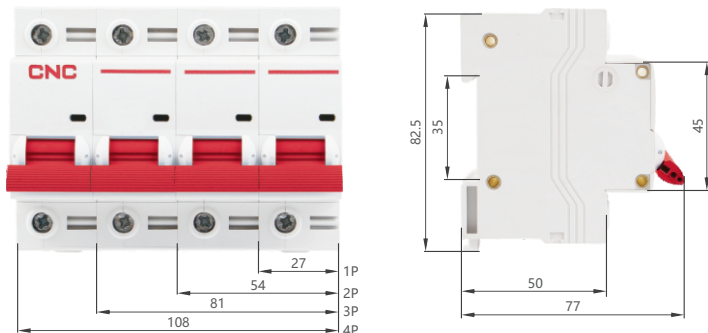
Монтуються вимикачі на DIN-рейку шириною 35мм. Підвід живлення схеми - зверху або знизу. Для забезпечення нормальної роботи вимикачів, підключення необхідно виконувати одножильним дротом або багатожильним, який перед монтажем окінцують накінецьником або лудять.

Забороняється затискати одним затискачем одножильні дроти різного діаметру. Забороняється подавати напругу на вимикач без заземлення електрошафи.

Принципові схеми

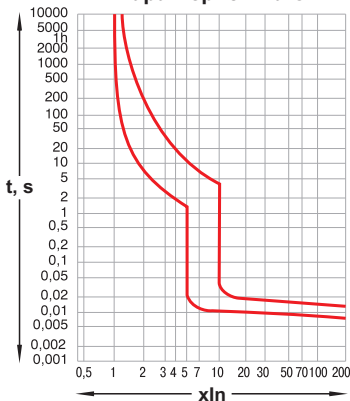


Габаритні розміри

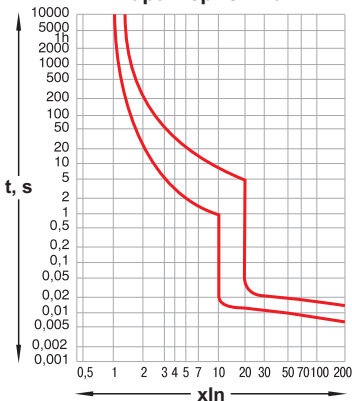


Часо-струмові характеристики автоматичних вимикачів YCB9-125

Характеристика С



Характеристика D



Струм невідключення для розміщених поряд автоматичних вимикачів в залежності від її кількості (N) та температури навколишнього середовища визначається за формулою:

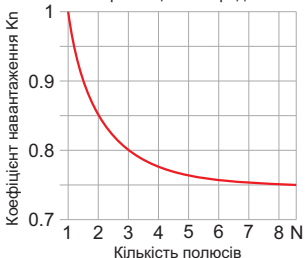
$$I = I_n \cdot K_n \cdot K_t$$

де I_n - номінальний струм автоматичного вимикача;

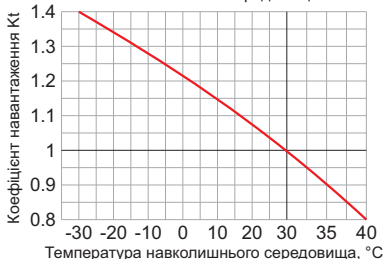
K_n - коефіцієнт навантаження в залежності від кількості полюсів;

K_t - коефіцієнт навантаження в залежності від температури навколишнього середовища.

Залежність коефіцієнта навантаження (K_n) вимикача від кількості полюсів, розміщених поряд



Залежність коефіцієнта навантаження (K_t) вимикача від температури навколишнього середовища



Упаковка

Вимикачі (в залежності від числа полюсів одного вимикача) поставляються в упаковці заводу виробника в наступній кількості (одна упаковочна одиниця):

- 1-но полюсні - 12 шт.
- 2-во полюсні - 6 шт.
- 3-ри полюсні - 4 шт.
- 4-ри полюсні - 3 шт.

Транспортування та зберігання

Транспортування вимикачів в упаковці підприємства-виробника може здійснюватись будь-яким видом транспорту відповідно до правил перевезень, що діють на кожен вид транспорту.

Автоматичний вимикач упакований в заводську тару відповідно до вимог ГОСТ 15150-69 передбаченим у діючій технічній документації.

Повітря в приміщеннях, де зберігаються автоматичні вимикачі, не повинно містити корозійно-активних речовин.

Гарантійні зобов'язання

Підприємство-постачальник гарантує відповідність вимикачів вимогам ДСТУ EN 60947-2:2015 та ДСТУ EN 60898-1:2014 при дотриманні правил транспортування, зберігання і експлуатації.

Гарантійний термін експлуатації - 36 місяців з дати продажу.

Свідоцтво про прийняття

Автоматичний вимикач **УСВ9-125** номінального струму _____ **А**, часо-струмової характеристики «___», на _____ **полюс(и)** виготовлений і прийнятий відповідно до вимог ДСТУ EN 60947-2:2015 та

ДСТУ EN 60898-1:2014 і визнаний придатним для експлуатації.

Дата виготовлення:

М.П.

Адреса та контактні дані постачальника:

ТОВ «Неоелектро»

*Україна, 03027, Київська обл., Києво-Святошинський р-н,
с. Новосілки, вул. Васильківська, 2-А.*

Тел./факс: +38 (044) 222-85-88.

E-mail: office@neoelektro.com.ua.