


finitura frontale

Front finish
Finition façade
Acabado frontal
Ausführung Front





anta twenty - twenty door - porte twenty - puerta twenty - twenty Tür








vetro laccato lucido - glossy lacquer glass - verre laqué transparent
vidrio lacado brillante - glänzend-lackiert Glas

					
VL010 bianco	VL022 bianco snow	VL024 beige via tronabuoni	VS010 bianco	VS022 bianco snow	VS024 beige via tronabuoni
					
VL030 corda	VL032 sabbia amande	VL060 tortora	VS030 corda	VS032 sabbia amande	VS060 tortora
					
VL072 ecru caramel	VL075 marrone noisette	VL134 rosso	VS072 ecru caramel	VS075 marrone noisette	VS134 rosso
					
VL135 rosso bordeaux	VL208 grigio smoke	VL209 grigio cendre	VS135 rosso bordeaux	VS208 grigio smoke	VS209 grigio cendre
					
VL214 grigio bluestone	VL220 nero	VS214 grigio bluestone	VS220 nero	VS214 grigio bluestone	VS220 nero





Kerlite

				
K010 amande	K020 bluestone	K030 caramel	K040 cendre	K050 noisette
				
K060 pietra chiara	K070 sand	K080 smoke	K090 snow	K100 steel
				
K110 via condotti	K120 via tronabuoni			

impiallacciato - veneering - plaqué - chapado - Furniert

				
E010 noce canaletto	E020 palissandro	E030 salice mississippi	E040 ebano	E040 ebano

agglomerato - agglomerated - aggloméré - aglomerado - Agglomerat

				
AG030 bianco thime finitura jaipur	AG024 vanilla finitura jaipur	AG214 anis finitura jaipur	AG211 pepper finitura jaipur	AG010 bianco levigato opaco
				
AG012 bianco rivers levigato opaco	AG212 grigio kensho levigato opaco	AG078 grigio unsui levigato opaco	AG032 tigris sand levigato opaco	AG079 amazon levigato opaco
				
AG220 nero tao levigato opaco	AG011 bianco lucido			

Corian

				
C1010 bianco				

finitura supporto

Support finish

Finition support

Acabado soporte

Ausführung Halterung

laccato satinato - satined lacquer - laqué satinée - lacado satinado - satiniert-lackiert

			
S010 bianco	S022 bianco snow	S024 beige via tornabuoni	S030 corda
			
S032 sabbia amande	S060 tortora	S072 ecru caramel	S075 marrone noisette
			
S078 terra amazon	S134 rosso	S135 rosso bordeaux	S206 grigio steel
			
S207 grigio pietra chiara	S208 grigio smoke	S209 grigio cendre	S212 grigio alluminio
			
S214 grigio bluestone	S220 nero		

PROGRAMMA TWENTY

TWENTY PROGRAMME

PROGRAMME TWENTY

PROGRAMA TWENTY

TWENTY PROGRAMM

VETRO LACCATO LUCIDO

GLOSSY LACQUER GLASS

VERRE LAQUÉ TRANSPARENT

VIDRIO LACADO BRILLANTE

GLÄNZEND-LACKIERT GLAS

VETRO LACCATO SATINATO

SATINED LACQUER GLASS

VERRE LAQUÉ SATINÉE

VIDRIO LACADO SATINADO

SATINIERT-LACKIERT GLAS

KERLITE

IMPIALLACCIATO

VENEERED

PLAQUÉ

CHAPADO

FURNIERT

CORIAN

AGGLOMERATO

AGGLOMERATED

AGGLOMÉRÉ

AGLOMERADO

AGGLOMERAT



ANTA VETRO LACCATO LUCIDO

GLASS DOOR WITH GLOSS LACQUER FINISH

PORTE AVEC VITRE LAQUÉE ASPECT BRILLANT

PUERTA CRISTAL LACADO BRILLANTE

FRONT AUS GLAS MIT GLANZLACKIERUNG

Anta spessore 20 mm. costruita con un supporto in tamburato laccato satinato al quale viene applicato un vetro laccato in finitura lucida. Nota bene: non abbinare mai al piano vetro della stessa tinta.

20mm thick door in a light honeycomb structure with attached glass panel with gloss lacquer finish. N.B. Never match with a glass top in the same colour.

Porte de 20 mm d'épaisseur. Réalisée avec un léger contreplacage auquel est appliqué un verre laqué en finition brillante. Nota bene: ne jamais associer un verre et un plan de même teinte.

Puerta de 20 mm de espesor fabricada en alveolar ligero al que se aplica un cristal lacado en acabado brillante. Nota: no combinar nunca con la encimera de cristal del mismo color.

Front, 20 mm dick, aus leichten Furnierplatten, die mit glanzlackiertem Glas beschichtet werden. Achtung: Nie mit Glasflächen des gleichen Farbtons kombinieren.

ANTA VETRO LACCATO SATINATO

GLASS DOOR WITH SATIN LACQUER FINISH

PORTE AVEC VITRE LAQUÉE ASPECT SATINÉ

PUERTA CRISTAL LACADO SATINADO

FRONT AUS LACKIERTEM, SATINIERTEM GLAS

Anta spessore 20 mm. costruita con un supporto in tamburato laccato satinato al quale viene applicato un vetro laccato in finitura satinata. Nota bene: non abbinare mai al piano vetro della stessa tinta.

20mm door in a light honeycomb structure with attached glass panel with satin lacquer finish. N.B. Never match with a glass top in the same colour.

Porte de 20 mm d'épaisseur. Réalisée avec un léger contreplacage auquel est appliqué un verre laqué en finition satinée. Nota bene: ne jamais associer un verre et un plan de même teinte.

Puerta de 20 mm de espesor fabricada en alveolar ligero al que se aplica un cristal lacado en acabado satinado. Nota: no combinar nunca con la encimera de cristal del mismo color.

Front, 20 mm dick, aus leichten Furnierplatten, die mit seidenmatt lackiertem, satiniertem Glas beschichtet werden. Achtung: Nie mit Glasflächen des gleichen Farbtons kombinieren.

ANTA KERLITE

KERLITE DOOR

PORTE KERLITE

PUERTA KERLITE

FRONT KERLITE

Anta spessore 20 mm. costruita con un supporto in tamburato laccato satinato al quale viene applicata Kerlite (12 finiture) con possibilità di abbinare i piani di lavoro.

20mm thick door in a light honeycomb structure with attached Kerlite (12 finishes), which can be matched with worktops.

Porte de 20 mm d'épaisseur. Réalisée avec un léger contreplacage auquel est appliqué le Kerlite (12 finitions) avec possibilité d'associer les plans de travail.

Puerta de 20 mm de espesor fabricada en alveolar ligero al que se aplica Kerlite (12 acabados) con posibilidad de combinar las encimeras.

Front, 20 mm dick, aus leichten Furnierplatten, die mit Kerlite (12 Arten) beschichtet werden, mit der Möglichkeit, die Arbeitsflächen darauf abzustimmen.

ANTA IMPIALLACCIATA

VENEERED DOOR

PORTE PLAQUÉ

PUERTA CHAPADA

FURNIERTE FRONT

Anta spessore 20 mm. costruita con un supporto in tamburato impiallacciata in essenza noce canaletto, palissando, salice mississippi, ebano.

20mm thick veneered door in American walnut, rosewood, Mississippi willow and ebony.

Porte de 20 mm d'épaisseur. Plaquée en essence de noyer royal, palissandre, saule du Mississippi, ébène.

Puerta de 20 mm de espesor chapada en madera de nogal canaletto, sauce mississippi o ébano.

Front, 20 mm dick, mit dunklem Nussbaum, Palisander, Mississippi-Weide oder Ebenholz furniert.

ANTA CORIAN

CORIAN DOOR

PORTE CORIAN

PUERTA CORIAN

FRONT CORIAN

Anta spessore 20 mm. costruita con un supporto in tamburato laccato satinato al quale viene applicata Corian bianco con possibilità di abbinare i piani di lavoro.

20mm thick door in a light honeycomb structure with attached white Corian, which can be matched with worktops.

Porte de 20 mm d'épaisseur. Réalisée avec un léger contreplacage auquel est appliqué le Corian blanc avec possibilité d'associer les plans de travail.

Puerta de 20 mm de espesor fabricada en alveolar ligero al que se aplica Corian blanco con posibilidad de combinar las encimeras.

Front, 20 mm dick, aus leichten Furnierplatten, die mit weißem Corian beschichtet werden, mit der Möglichkeit, die Arbeitsflächen darauf abzustimmen.

ANTA AGGLOMERATO

AGGLOMERATE DOOR

PORTE EN AGGLOMÉRÉ

PUERTA AGLOMERADO

FRONT AUS AGGLOMERAT

Anta spessore 20 mm. costruita con un supporto in tamburato laccato satinato al quale viene applicato una lastra di agglomerato.

20mm thick door in a light honeycomb structure with attached agglomerate sheet.

Porte de 20 mm d'épaisseur. Réalisée avec un léger contreplacage auquel est appliquée une plaque en aggloméré.

Puerta de 20 mm de espesor fabricada en alveolar ligero al que se aplica una lámina de aglomerado.

Front, 20 mm dick, aus leichten Furnierplatten, die mit einer Platte Agglomerat beschichtet werden.

design andrea bassanello