

# IP-камера

## Mi Camera 2K (Magnetic Mount)

Інструкція з експлуатації

Перед використанням уважно прочитайте цю інструкцію.

Збережіть її – вона може знадобитися вам у майбутньому.



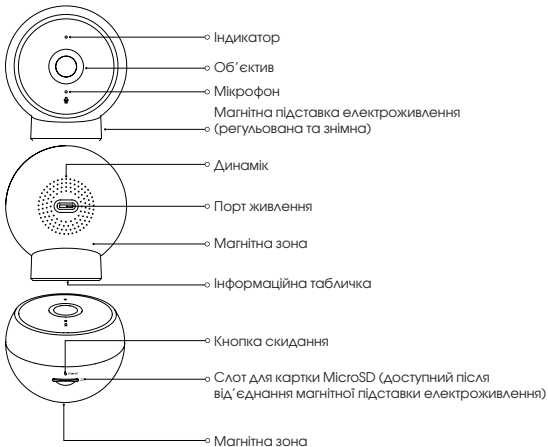
## Заходи безпеки

---

- Діапазон робочої температури для цієї камери становить від  $-10^{\circ}\text{C}$  до  $+50^{\circ}\text{C}$ . Не використовуйте камеру в температурному середовищі вище або нижче вказаного нормованого діапазону.
- Камера є високоточним електронним виробом. Для забезпечення нормальної роботи камери, не встановлюйте камеру в місцях з високим рівнем вологості та не допускайте потрапляння в неї води.
- Щоб камера працювала краще, не встановлюйте об'єкти навпроти світловідбивних поверхонь, (наприклад, скляних вікон або білих стін) і поруч із ними. Це може зробити зображення надто яскравим на ділянках поруч із камерою та затемненим на віддалених ділянках, або призвести до повного засвічування зображень камерою.
- Впевніться, що камеру встановлено в зоні з сильним сигналом Wi-Fi. Не встановлюйте камеру поруч із мікрохвильовими печами та іншими об'єктами або місцями, що впливають на її Wi-Fi сигнал.
- Якщо зарядний кабель пошкоджений або розірваний, його необхідно замінити оригінальним зарядним кабелем, придбаним у виробника або у відділі післяпродажного обслуговування, щоб уникнути небезпеки травмування.

## Опис виробу

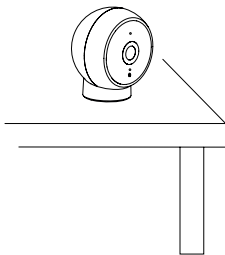
Комплект постачання: камера, магнітна підставка електроживлення, зарядний кабель, металева наліпка та інструкція з експлуатації.



## Встановлення

---

Камеру можна розміщувати на плоских поверхнях, таких як столи, обідні столи, журнальні столики, тумби під телевізор тощо. Примітка: висота встановлення камери не повинна перевищувати 2 метри. Впевніться, що вона встановлена міцно та надійно.

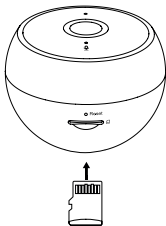


Ілюстрації виробу, комплектуючих та інтерфейсу користувача в інструкції з експлуатації наведені виключно для ознайомлення. Реальні характеристики пристрою та його функції можуть відрізнятися у зв'язку з вдосконаленням виробу.

## Встановлення картки MicroSD

Впевніться, що камеру вимкнено, і вставте картку MicroSD у слот таким чином, щоб її контактна сторона була звернена догори.

**Примітка:** вимикайте камеру під час встановлення або виймання картки MicroSD. Використовуйте картку MicroSD відомого виробника зі швидкістю зчитування та запису не нижче U1 та класу 10. Камеру можна використовувати без картки MicroSD. Проте, вона не зможе зберігати відео або використовувати функції відтворення та покадрової фотозйомки без картки пам'яті. Тому рекомендується встановити картку MicroSD.

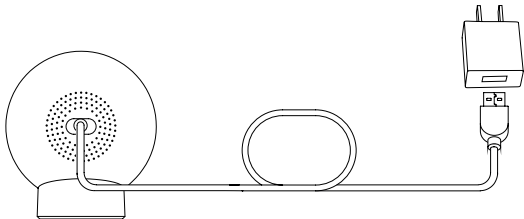


# Інструкція

---

## Ввімкнення

- Підключіть зарядний кабель та адаптер живлення, і камера автоматично увімкнеться після підключення.



- Щойно індикатор загориться жовтим, і ви почуєте голосове повідомлення, камера успішно увімкнеться.

**Примітка:** виберіть адаптер живлення з вихідною напругою 5 В/1А від відомого виробника.

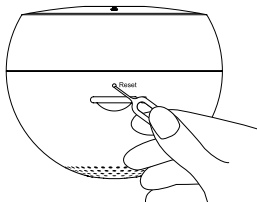
## Опис індикатора статусу

- Жовтий: очікування підключення.
- Блімає жовтим: підключення до мережі.
- Блімає синім: підключення до сервера.
- Синій: з'єднання встановлено.

## Скидання налаштувань камери

Використовуйте шпильку або аналогічний інструмент, щоб натиснути та утримувати кнопку скидання. Щойно ви почуєте голосове повідомлення, це означає, що налаштування камери були успішно скинуті.

**Примітка:** скидання налаштувань камери не призведе до видалення даних на картці MicroSD.



## Підключення до додатку Mi Home/Xiaomi Home

---

Виріб працює за допомогою додатку Mi Home/Xiaomi Home\*. Використовуйте додаток Mi Home/Xiaomi Home, щоб керувати пристроєм та взаємодіяти з іншими пристроями розумного будинку. Відскануйте QR-код, щоб завантажити та встановити додаток. Вас буде переспрямовано на сторінку налаштування підключення, якщо додаток вже встановлено. Або виконайте пошук за запитом «Mi Home/Xiaomi Home» в App Store, щоб завантажити та встановити додаток.

Відкрийте додаток Mi Home/Xiaomi Home, натисніть «+» у верхньому правому куті та дотримуйтесь інструкцій з додавання пристрою.

\*У Європі додаток називається «Xiaomi Home» (окрім Росії). Назва додатку, яка відображається на вашому пристрої, має бути прийнята за замовчуванням.



41D3F858

**Примітка.** Версія додатку могла оновитися. Виконуйте вказівки для поточної версії додатку.

Під час підключення переконайтеся, що мережа стабільна, камера увімкнена нормально, а індикатор світиться жовтим. Після успішного підключення індикатор стане синім.



## Технічні параметри

---

Назва: IP-камера Mi Camera 2K (Magnetic Mount)

Модель: MJSXJ03HL

Робоча температура: від -10 °C до +50 °C

Номинальний вхід 5 В --- 1 А

Розміри виробу: 60,0 x 48,0 x 67,5 мм

Фокусна відстань: 3,3 мм

Бездротове підключення: Wi-Fi IEEE 802.11 b/g/n, 2.4 ГГц

Відеокод: H.265

Робочий діапазон частот: 2412–2472 МГц

Роздільна здатність: 2304 x 1296

Максимальна вихідна потужність: <20 дБм

Кут огляду об'єктива: 125°

Спосіб зберігання: картка MicroSD

Сумісність: Android 6.0 та iOS 9.0 або новішої версії

## Увага

---

**Дії при виявленні несправності/пошкодженні: припиніть використовувати продукцію, зверніться до продавця або виробника.**

**Правила та умови ефективного і безпечного використання та зберігання товару:**

- сухе, чисте, вентилязоване приміщення;
- відстань від опалювальних пристроїв - від 1 м;
- температура повітря від -10°C до + 50°C;
- відносна вологість повітря 60-65%;
- не допускати потрапляння прямих сонячних променів, вологи, вогню;
- не намагатися застосовувати разом з пристроями з роз'ємами, розміри, форма і призначення яких не збігаються з передбаченими виробником продукції;

**Відомості про утилізацію і переробку відходів електричного та електронного обладнання**



Це маркування вказує на те, що продукт не слід утилізувати як інше побутове сміття на території ЄС з метою запобігання можливої шкоди навколишньому середовищу або здоров'ю людини від неконтрольованого видалення відходів.

Будь ласка, не викидайте виріб як побутові відходи. Утилізуйте електронні вироби належним чином, відповідно до місцевих норм.

### **Увага!**

Пристрої, які оснащені літій-іонною батареєю, суворо забороняється самостійно розбирати, здавлювати, проколувати, занурювати в воду або вогонь, піддавати дії температур вище 60°C за для уникнення завдання шкоди здоров'ю та навколишньому середовищу.

Несправну літій-іонну батарею необхідно утилізувати відповідно до місцевих норм.

# Гарантійний талон

Дата продажу: \_\_\_\_\_

Найменування виробу: \_\_\_\_\_

IMEI/SN: \_\_\_\_\_

Підпис продавця/М.П.: \_\_\_\_\_

Найменування та адреса торговельної організації: \_\_\_\_\_

ПІБ/підпис клієнта: \_\_\_\_\_

## ОБЛІК РОБІТ З ТЕХНІЧНОГО ОБСЛУГОВУВАННЯ ТА ГАРАНТІЙНОГО РЕМОНТУ

Дата	Опис недоліків	Зміст виконаної роботи, найменування і тип заміненних комплектуючих виробів, складових частин	Кількість днів у ремонті	Підпис виконавця, номер пломбінатора

Гарантійний термін експлуатації подовжено на \_\_\_\_\_ днів

\_\_\_\_\_ Підпис та печатка виконавця

Гарантійний термін експлуатації подовжено на \_\_\_\_\_ днів

\_\_\_\_\_ Підпис та печатка виконавця

Гарантійний термін експлуатації подовжено на \_\_\_\_\_ днів

\_\_\_\_\_ Підпис та печатка виконавця

## Доповнення до інструкції по експлуатації

---

Під час купівлі виробу переконливо просимо Вас уважно вивчити основну інструкцію з експлуатації та перевірити правильність заповнення гарантійного талону. При цьому серійний номер / IMEI та найменування моделі придбаного Вами виробу повинні бути ідентичні записам у гарантійному талоні. Не допускається внесення в талон будь-яких змін чи виправлень. У випадку неправильного чи неповного замовлення гарантійного талона негайно зверніться до продавця. Цей виріб є технічно складним пристроєм побутового призначення. У разі дбайливого та уважного ставлення він буде надійно служити Вам довгі роки. Під час експлуатації не допускайте будь-яких механічних ушкоджень, потрапляння всередину сторонніх предметів, рідин, комах. Протягом усього строку служби стежте за збереженням маркувальної наклейки з позначенням найменування моделі та серійного номеру виробу. Пошкодження маркувальної наклейки тягне за собою припинення гарантійних зобов'язань виробника.

### **1. УМОВИ ГАРАНТІЇ**

Гарантія передбачає безкоштовний ремонт або заміну виробу, комплектуючих впродовж гарантійного терміну. Гарантійне обслуговування здійснюється за наявності вірно заповненого талону.

1.1 Гарантійний термін на продукцію становить 12 місяців.

1.2 Виробник встановлює строк служби для всіх типів основних пристроїв — 3 роки.

1.3 Гарантійне обслуговування проводиться виключно в автори-

зованих сервісних центрах, розташованих на території України, докладний список на останній сторінці. Перелік сервісних центрів може бути змінений. За довідками звертайтеся до підприємства (підприємця), яке(ий) зазначено(ий) у виданому розрахунковому документі (чеку) та/або яке(ий) зазначено(ий) у «кутку споживача» за місцем придбання товару.

1.4 Після закінчення строку служби, зверніться в Авторизований сервісний центр для проведення профілактичних робіт та отримання рекомендацій для подальшої експлуатації виробу. Для запобігання можливих непорозумінь, зберігайте протягом строку служби документи, які додаються до товару при його продажу (товарний або касовий чеки, інструкцію з експлуатації, гарантійний талон).

1.5 Оновлення програмного забезпечення є технічним обслуговуванням товару і не вважається ремонтом та не може бути підставою для заміни товару або повернення сплачених за нього.

1.6 Періодичне обслуговування виробу (заміна елементів живлення, будь-яке чищення, та інше) здійснюється за бажанням споживача за додаткову плату.

## **2. ГАРАНТІЙНІ ЗОБОВ'ЯЗАННЯ НЕ ПОШИРЮЮТЬСЯ НА ВИРОБИ, НЕДОЛІКИ ЯКИХ ВИНИКЛИ ВНАСЛІДОК:**

2.1.Порушення споживачем правил експлуатації, зберігання чи транспортування товару (або дії третіх осіб):

- будь-які механічні ушкодження, що виникли після передачі товару споживачеві;
- попадання всередину під час експлуатації сторонніх предметів, рідин, комах та ін.;

- експлуатація в умовах з дуже високою або низькою температурою, з високою вологістю, високим вмістом пилу;
  - неправильна установка і підключення товару;
  - ремонт чи внесення несанкціонованих виробником конструктивних, схемотехнічних або програмних змін не рекомендованих компанією виробником, а також які були здійснені не вповноваженими особами;
  - відхилення від Державних Технічних Стандартів України (ДСТУ) або/ї кабельних мереж та інших подібних зовнішніх факторів.
- 2.2 Дії непереборної сили (стихійні явища, пожежа, блискавка тощо).

### **3. ВИРОБНИК НЕ НЕСЕ ГАРНТІЙНІХ ЗОБОВ'ЯЗАНЬ У ТАКИХ ВИПАДКАХ:**

3.1 Ні за яких обставин виробник та уповноважені ним організації не несуть відповідальності за особливий, випадковий, прямий або непрямий збиток (або збитки) виключаючи але не обмежуючи упущену вигоду, втрату або неможливість використання інформації або даних, витрати з відновлення інформації або даних, збитки викликані переривами в комерційній, виробничій або ж іншій діяльності, що виникли у зв'язку з використанням або неможливістю використання виробу.

3.2 Витратні частини або аксесуари (запобіжники, батареї, фільтри, з'єднувальні кабелі, антени, навушники, мікрофони, гарнітури «вільні руки», заглушки, елементи фурнітури, носії інформації різних типів, чохла, реміні, шнури для перенесення), документацію, що додається до виробу та інше.

3.3 Якщо дефект виник внаслідок природнього зносу частин у випадках перевищення вказаних норм нормальної експлуатації, а також корпусних елементів переносних виробів.

3.4 Якщо потрібне оновлення програмного забезпечення для поліпшення заявлених при продажі характеристик.

#### **4. ГАРАНТІЙНІ ЗОБОВ'ЯЗАННЯ НЕ ПОШИРЮЮТЬСЯ НА ТЕХНІЧНІ НЕДОЛІКИ:**

4.1 Будь-які механічні пошкодження, що виникли після передачі товару покупцю (споживачу).

4.2 Ушкодження, спричинені недбалим, неохайним використанням і недотриманням правил догляду за виробом та будь-які косметичні пошкодження, що виникли після передачі товару покупцю. У тому числі пошкодження, викликані дією чистячих, полірувальних та інших речовин.

4.3 Використанням нестандартних і (або) неякісних витратних матеріалів, приладдя, запасних частин, елементів живлення, електронних носіїв інформації різних типів (включаючи, але не обмежуючи, аудіо- та відеокасети, оптичні диски, карти пам'яті) програмних продуктів, що не були поставлені або рекомендовані виробником

4.4 Дією програм-вірусів, установкою паролів, кодів або інших блокувань пристрою.

4.5 Випадки, коли число битих пікселів не перевищує 0,0005% від загальної кількості пікселів, що відповідає вимогам ISO 9241-303

4.6. Якщо на пристрої стерті, або пошкоджені серійні номери та/ або інші ідентифікатори (вт.ч. електронні).

# Авторизовані сервісні центри в Україні



ТОВ «РОБИМ ГУД»  
13150, м. Київ, вул. В. Васильківська, 72а  
(ТЦ «Олімпійський»)  
(044) 383-97-57, (050) 423-87-57  
(067) 383-87-57, (073) 383-87-57  
код ЄДРПОУ 38014308  
robimgood.com.ua



ТОВ «Гратіс, ЛТД»  
02100, м. Київ, вул. Бажова, 15/20  
(066) 272-15-25  
(067) 272-15-25  
код ЄДРПОУ 23159341  
gratis.com.ua



ТОВ «КРОК-ТТЦ»  
02000, м. Київ, вул. Райдужна, 25-Б  
0 800-504-504  
0 800-211-501  
0 800-211-499  
код ЄДРПОУ 36940600  
krok-ttc.com