ТЕХНІЧНИЙ ПАСПОРТ
200.01

РІЗЬБОВИЙ ФІТИНГ
нікельований хромований

Артикули: VG-201101 ÷ VG-216101

1. ВІДОМОСТІ ПРО СЕРТИФІКАЦІЮ

Декларація відповідності: «Leagal quarantee» на продукцію відповідно до статті 5 Директиви 1999/44/ЄС.

Продукція сертифікована в Україні відповідно до стандартів.

2. ОСНОВНІ ВІДОМОСТІ ПРО ВИРІБ

Призначення: застосовується для монтажу трубопровідних систем (водопровідних, господарсько-питних, опалювальних), що транспортують будь-які середовища, не агресивні до матеріалів виробу.

Виробник: ZHEJIANG VALOGIN TECHNOLOGY CO., LTD / ЧЖЕЦЗЯН ВАЛОДЖИН ТЕХНОЛОДЖИ КО., ЛТД

Позначення виробу (артикули): VG-201101 ÷ VG-216101.

3. ОСНОВНІ ТЕХНІЧНІ ДАНІ ТА ХАРАКТЕРИСТИКИ

A. Технічні характеристики

Приєднувальна різьба, G	1/4”	3/8”	1/2”	3/4”	1”	1 1/4”	1 1/2”	2”
Макс. тиск, PN, МПа	2,5					1,6		
Діапазон робочих температур, °С	від −20 до +130 (для роз’ємних з’єднань із ущільненням EPDM*)							
	від −20 до +200 (для нероз’ємних з’єднань)							
	від −20 до +80 (для обойми-трійника, арт. VG-204301, VG-204302)							
Різьба приєднувальна	трубна циліндрична							

B. Матеріал виготовлення та конструкція

Найменування деталі	**Матеріал**	**Стандарт**
Корпус фітинга	CW617N	EN 12165
Ущільнювальне кільце	EPDM	

4. НОМЕНКЛАТУРА ТА ГАБАРИТНІ РОЗМІРИ

Фото	Ескіз	Артикул	Розмір	G1	G2	Габаритні розміри, мм				Маса, г
						A	B	C	SW	
Кутник ВхЗ										
		VG-201101	1/2”	1/2”		26	34,5	25	-	72
		VG-201102	3/4”	3/4”		32	40	33		123
		VG-201103	1”	1”		40	48	37,5		200
		VG-201104	1 1/4”	1 1/4”		49,5	58	47		392
		VG-201105	1 1/2”	1 1/2”		55	61	48,5		501
		VG-201106	2”	2”		69	75	58		847
Кутник хром ВхЗ										
		VG-201401	1/2”	1/2”		26	34,5	25	-	72
		VG-201402	3/4”	3/4”		32	40	33		123
Кутник ВхВ										
		VG-201201	1/2”	1/2”		26	24	24	-	69
		VG-201202	3/4”	3/4”		32	27	27		97
		VG-201203	1”	1”		40	31	31		174
		VG-201204	1 1/4”	1 1/4”		49,5	43	43		370
		VG-201205	1 1/2”	1 1/2”		55	44	44		480
		VG-201206	2”	2”		69	58	58		758
Кутник хром ВхВ										
		VG-201501	1/2”	1/2”		26	24	24	-	69
		VG-201502	3/4”	3/4”		32	27	27		97
Кутник ЗхЗ										
		VG-201301	1/2”	1/2”		24,5	33	33	-	74
		VG-201302	3/4”	3/4”		30	39	39		128
		VG-201303	1”	1”		37	45	45		195

Фото / Ескіз	Артикул	Розмір	G1	G2	Габаритні розміри, мм				Маса, г
					A	B	C	SW	
Трійник ВхВхВ									
	VG-202101	1/2”	1/2”		26	45	25	-	86
	VG-202102	3/4”	3/4”		32	55	27		121
	VG-202103	1”	1”		40	70	35		249
	VG-202104	1 1/4”	1 1/4”		49,5	84	42		410
	VG-202105	1 1/2”	1 1/2”		55	90	45		505
	VG-202106	2”	2”		69	115	57,5		869
Трійник хром ВхВхВ									
	VG-202801	1/2”	1/2”		26	45	25	-	86
	VG-202802	3/4”	3/4”		32	55	27		121
Трійник перехідний ВхВхВ									
	VG-202201	3/4”x1/2”x3/4”	1/2”	3/4”	26	55	27	-	117
	VG-202202	1”x1/2”x1”	1/2”	1”	26	70	35		228
	VG-202203	1”x3/4”x1”	3/4”	1”	32	70	35		225
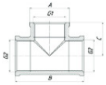	VG-202204	11/4”x1/2”x11/4”	1/2”	1 1/4”	26	84	35		359
	VG-202205	11/4”x3/4”x11/4”	3/4”	1 1/4”	32	84	35		370
	VG-202206	11/4”x1”x11/4”	1”	1 1/4”	40	84	36		380
Трійник ВхЗхВ									
	VG-202301	1/2”	1/2”		25	46	30	-	88
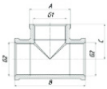	VG-202302	3/4”	3/4”		30	55	35		136
Трійник ЗхЗхЗ									
	VG-202401	1/2”	1/2”		24,5	62	31	-	93
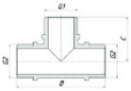	VG-202402	3/4”	3/4”		30	70	35		155

Фото / Ескіз	Артикул	Розмір	G1	G2	Габаритні розміри, мм				Маса, г
					A	B	C	SW	
Трійник ЗхВхЗ									
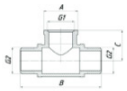	VG-202501	1/2”	1/2”		26	60	23	-	88
Трійник ЗхЗхВ									
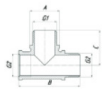	VG-202601	1/2”	1/2”		25	54	31	-	103
Трійник ЗхВхВ									
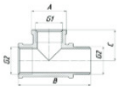	VG-202701	1/2”	1/2”		26	54	23	-	84
Ніпель									
	VG-203101	1/2”	1/2”		9,5	26	23,5	21	26
	VG-203102	3/4”	3/4”		10	27	30,5	27	43
	VG-203103	1”	1’		12	32,5	38	34	78
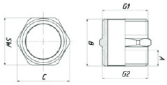	VG-203104	1 1/4”	1 1/4’		14	39	47,5	43	152
	VG-203105	1 1/2”	1 1/2”		14	39	54	49	152
	VG-203106	2”	2”		15,5	43	67	61	270
Ніпель перехідний									
	VG-203201	3/8” x 1/4”	3/8”	1/4”	10	24	19,4	-	18
	VG-203202	1/2” x 1/4”	1/2”	1/4”	10,5	24,5	23,5		24
	VG-203203	1/2” x 3/8”	1/2”	3/8”	10,5	24,5	23,5		25
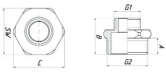	VG-203204	3/4” x 1/2”	3/4”	1/2”	11	25,5	30,5		41
	VG-203205	1” x 1/2”	1”	1/2”	13	29	38		68
	VG-203206	1” x 3/4”	1”	3/4”	13	29,5	38		67

Фото	Ескіз	Артикул	Розмір	G1	G2	Габаритні розміри, мм				Маса, г
						A	B	C	SW	
Ніпель перехідний										
	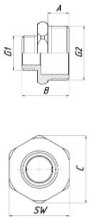	VG-203207	1 1/4” x 1/2”	1 1/4"	1/2"	15,5	33	47,5	-	120
		VG-203208	1 1/4” x 3/4”	1 1/4"	3/4"	15,5	33,5	47,5		124
		VG-203209	1 1/4" x 1"	1 1/4"	1"	15,5	33,5	47,5		135
		VG-203210	1 1/2" x 1/2"	1 1/2"	1/2”	15,5	33	54,5		138
		VG-203211	1 1/2" x 3/4"	1 1/2"	3/4”	15	33	54,5		142
		VG-203212	1 1/2" x 1"	1 1/2"	1”	15,5	33,5	54,5		142
		VG-203213	11/2" x 11/4"	1 1/2"	1 1/4”	15,5	38	54,5		160
		VG-203214	2" x 1/2"	2"	1/2”	17	33,5	67		225
		VG-203215	2" x 3/4"	2"	3/4”	17	35	67		234
		VG-203216	2" x 1"	2"	1”	17	38	67		234
		VG-203217	2" x 1 1/4"	2"	1 1/4”	17	40,5	67		250
		VG-203218	2" x 1 1/2"	2"	1 1/2”	17	40,5	67		240
Муфта										
		VG-204101	1/2”	1/2”		26	31	-	-	40
		VG-204102	3/4”	3/4”		32	33			58
		VG-204103	1”	1”		40	33			92
		VG-204104	1 1/4”	1 1/4”		49,5	47			187
		VG-204105	1 1/2”	1 1/2”		55	60,5			277
		VG-204106	2”	2”		69	68			415
Муфта хром										
		VG-204401	1/2”	1/2”		26	31	-	-	40
		VG-204402	3/4”	3/4”		32	33			58
		VG-204403	1”	1”		40	33			92
Муфта перехідна										
		VG-204201	1/2”x3/8”	3/8”	1/2”	26	32	22	-	37
		VG-204202	3/4”x1/2”	1/2”	3/4”	34	32	26		52
		VG-204203	1”x1/2”	1/2”	1”	40	29,5	26		80
		VG-204204	1”x3/4”	3/4”	1”	40	37,5	32		88
		VG-204205	1 1/4”x1/2”	1/2”	1 1/4”	49,5	37,5	26		120
		VG-204206	1 1/4”x3/4”	3/4”	1 1/4”	49,5	37,5	32		125
		VG-204207	1 1/4” x 1”	1”	1 1/4”	49,5	37,5	40		133
		VG-204208	1 1/2”x1 1/4”	1 1/4”	1 1/2”	55	40	49,5		182

Фото	Ескіз	Артикул	Розмір	G1	G2	Габаритні розміри, мм				Маса, г
						A	B	C	SW	
Муфта перехідна										
		VG-204209	2" x 1"	1"	2"	69	46,5	40	-	260
		VG-204210	2"x 11/4"	1 1/4"	2"	69	46,5	49,5		274
		VG-204211	2"x 11/4"	1 1/2"	2"	69	46,5	55		272
Муфта перехідна хром										
		VG-204502	3/4" x 1/2"	3/4"	1/2"	34	32	26	-	52
		VG-204503	1" x 1/2"	1"	1/2"	40	35,5	32		79
		VG-204504	1" x 3/4"	1"	3/4"	40	29,5	26		88
Обойма-трійник ремонтна (водовідведення)										
	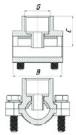	VG-204301	1/2"x1/2"x 1/2"	1,2"	-	20,1	40	24	-	188
		VG-204302	3/4"x 1/2"x 3/4"	1,2"	-	26,1	45	27		231
Згон прямий «американка»										
		VG-205101	1/2"	1/2"		33	44,6	-	30/25	90
		VG-205102	3/4"	3/4"		40,6	49		37/32	162
		VG-205103	1"	1"		51,5	58		46/39	276
		VG-205104	1 1/4"	1 1/4"		59,5	64,8		53/47	345
		VG-205105	1 1/2"	1 1/2"		67	74		60/54	556
		VG-205106	2"	2"		80	77,5		72/65	703
Згон прямий «американка» хром										
		VG-205401	1/2"	1/2"		33	44,6	-	30/25	90
		VG-205402	3/4"	3/4"		40,6	49		37/32	162
		VG-205403	1"	1"		51,5	58		46/39	276

Фото	Ескіз	Артикул	Розмір	G1	G2	Габаритні розміри, мм				Маса, г
						A	B	C	SW	
Згон прямий ВхВ «американка»										
		VG-205601	1/2"	1/2"		40,6	39	-	37/25	134
		VG-205602	3/4"	3/4"		51,5	44		46/32	230
		VG-205603	1"	1"		59,5	49		53/39	306
		VG-205604	1 1/4"	1 1/4"		70	56		63/46,5	465
		VG-205605	1 1/2"	1 1/2"		80	56		72/53,5	601
		VG-205606	2"	2"		89	64		81/66	753
Згон прямий ВхВ «американка» хром										
		VG-205701	1/2"	1/2"		40,6	39	-	37/25	130
		VG-205702	3/4"	3/4"		51,5	44		46/32	225
		VG-205703	1"	1"		59,5	49		53/39	306
		VG-205704	1 1/4"	1 1/4"		70	56		63/46,5	463
Згон прямий ЗхЗ «американка»										
	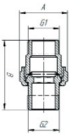	VG-205801	1/2»	1/2"		33	54	-	30/21	96
		VG-205802	3/4"	3/4"		40,6	56		37/27	157
		VG-205803	1"	1"		51,5	68		46/34	268
		VG-205804	1 1/4"	1 1/4"		61,5	76		55/43	376
Згон кутовий «американка»										
		VG-205201	1/2"	1/2"		40,6	39	-	37/25	134
		VG-205202	3/4"	3/4"		51,5	44		46/32	230
		VG-205203	1"	1"		59,5	49		53/39	306
		VG-205204	1 1/4"	1 1/4"		70	56		63/46,5	463
Згон кутовий «американка» хром										
		VG-205501	1/2"	1/2"		25,5	49	-	30/25	117
		VG-205502	3/4"	3/4"		32	55,5		37/32	215

Фото	Ескіз	Артикул	Розмір	G1	G2	Габаритні розміри, мм				Маса, г
						A	B	C	SW	
Напівзгон з накидною гайкою										
		VG-205301	1/2”	1/2”		-	38,52	-	30/19	65
		VG-205302	3/4”	3/4”			44		37/24	112
Футорка										
	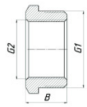	VG-206101	3/8” x 1/4”	1/4”	3/8”	12,5	-	-	17	8
		VG-206102	1/2" x 1/4"	1/2”	1/4”	15			21	25
		VG-206103	1/2" x 3/8"	1/2”	3/8”	15			21	15
		VG-206104	3/4" x 1/2"	3/4”	1/2”	14,5			27	26
		VG-206105	1" x 1/2"	1”	1/2”	19			34	84
		VG-206106	1" x 3/4"	1”	3/4”	18			34	50
		VG-206107	11/4" x 1/2"	11/4”	1/2”	20			42	142
		VG-206108	11/4”x3/4”	11/4”	3/4”	20			42	118
		VG-206109	11/4”x1”	11/4”	1”	20			42	78
		VG-206110	11/2”x1/2”	11/2”	1/2”	17			51	172
		VG-206111	11/2”x3/4”	11/2”	3/4”	17			51	153
		VG-206112	11/2”x1”	11/2”	1”	17			51	122
		VG-206113	11/2”x11/4”	11/2”	11/4”	17			51	70
		VG-206114	2”x1/2”	2”	1/2”	20,5			62	340
		VG-206115	2”x3/4”	2”	3/4”	20,5			62	320
		VG-206116	2”x1”	2”	1”	20,5			62	285
		VG-206117	2”x11/4”	2”	11/4”	20,5			62	230
		VG-206118	2”x11/2”	2”	11/2”	20,5			62	190
Пробка										
		VG-207101	1/2”	1/2”	-	12	-	25	-	24
		VG-207102	3/4”	3/4”		14		30		39
		VG-207103	1”	1”		15,3		37		72
		VG-207104	1 1/4”	1 1/4”		18		46,5		137
		VG-207105	1 1/2”	1 1/2”		18		53		150
		VG-207106	2”	2”		20		65		270

Фото	Ескіз	Артикул	Розмір	G1	G2	Габаритні розміри, мм				Маса, г
						A	B	C	SW	
Заглушка										
	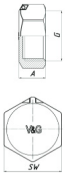	VG-207201	1/2”	1/2”	-	12	-	25	-	28
		VG-207202	3/4”	3/4”		14		30		43
		VG-207203	1”	1”		15,3		37		64
		VG-207204	1 1/4”	1 1/4”		18		46,5		110
		VG-207205	1 1/2”	1 1/2”		18		53		138
		VG-207206	2”	2”		20		65		218
Перехідник										
		VG-208101	3/8" x 1/4"	3/8”	1/4”	9	20,5	19,5	-	18
		VG-208102	1/2" x 1/4"	1/2”	1/4”	9	21	23,8		25
		VG-208103	1/2" x 3/8"	1/2”	3/8”	9,5	21,5	23,8		26
		VG-208104	3/4" x 1/2"	3/4”	1/2”	11	25,5	30		52
		VG-208105	1" x 1/2"	1”	1/2”	11	26	37		72
		VG-208106	1" x 3/4"	1”	3/4”	11	26	37		72
		VG-208107	11/4"x 1/2"	11/4”	1/2”	11	29	46		120
		VG-208108	11/4”x 3/4”	11/4”	3/4”	11	29	46		127
		VG-208109	1 1/4” x 1”	11/4”	1”	13	31	46		134
		VG-208110	11/2”x11/4”	11/2”	11/4”	15	33	52,8		186
		VG-208111	2" x 1"	2”	1”	13	33	65		262
		VG-208112	2" x 11/4"	2”	11/4”	15	35	65		275
Контргайка										
	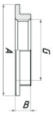	VG-209101	1/2”	1/2”	-	30	6,6	23		12
		VG-209102	3/4”	3/4”		38	6,6	30		20
		VG-209103	1”	1”		46	6,6	38		30
		VG-209104	1 1/4”	1 1/4”		54,5	7,5	46		38
		VG-209105	1 1/2”	1 1/2”		61	7,5	53		50
Подовжувач хром										
		VG-210101	1/2" x 10	1/2”	25,3	10	12	-		35
		VG-210102	1/2" x 15	1/2”		15				43
		VG-210103	1/2" x 20	1/2”		20				49
		VG-210104	1/2" x 25	1/2”		25				54
		VG-210105	1/2" x 30	1/2”		30				60
		VG-210106	1/2" x 40	1/2”		40				72
		VG-210107	1/2" x 50	1/2”		50				86
		VG-210108	1/2" x 60	1/2”		60				99
		VG-210109	1/2" x 70	1/2”		70				107
		VG-210110	1/2” x 80	1/2”		80				119

Фото	Ескіз	Артикул	Розмір	G1	G2	Габаритні розміри, мм				Маса, г
						A	B	C	SW	
Подовжувач хром										
		VG-210111	1/2" x 90	1/2”		25,3	90	12	-	130
		VG-210112	1/2" x 100	1/2”			100			142
		VG-210113	3/4" x 10	3/4”		32	10	17		51
		VG-210114	3/4" x 15	3/4”			15			62
		VG-210115	3/4" x 20	3/4”			20			74
		VG-210116	3/4" x 25	3/4”			25			84
		VG-210117	3/4" x 30	3/4”			30			92
		VG-210118	3/4" x 40	3/4”			40			109
		VG-210119	3/4" x 50	3/4”			50			127
		VG-210120	3/4" x 60	3/4”			60			145
		VG-210121	3/4" x 70	3/4”			70			163
		VG-210122	3/4" x 80	3/4”			80			175
		VG-210123	3/4" x 90	3/4”			90			190
		VG-210124	3/4" x 100	3/4”			100			210
		VG-210125	1" x 10	1”		39	10	S 1”		71
		VG-210126	1" x 15	1”			15			89
		VG-210127	1" x 20	1”			20			105
		VG-210128	1" x 25	1”			25			116
		VG-210129	1" x 30	1”			30			127
		VG-210130	1" x 40	1”			40			149
		VG-210131	1" x 50	1”			50			172
		VG-210132	1" x 60	1”			60			193
		VG-210133	1" x 70	1”			70			215
		VG-210134	1" x 80	1”			80			236
		VG-210135	1" x 90	1”			90			258
		VG-210136	1" x 100	1”			100			279
Подовжувач										
		VG-210201	1/2" x 10	1/2”		26,5	10	24		29
		VG-210202	1/2” x 15	1/2”			15			35
		VG-210203	1/2” x 20	1/2”			20			43
		VG-210204	1/2” x 25	1/2”			25			47
		VG-210205	1/2” x 30	1/2”			30			53
		VG-210206	1/2” x 40	1/2”			40			66
		VG-210207	1/2” x 50	1/2”			50			78

Фото	Ескіз	Артикул	Розмір	G1	G2	Габаритні розміри, мм				Маса, г
						A	B	C	SW	
Хрестовина										
		VG-211101	1/2”	1/2”	-	26	47	23,5	-	102
		VG-211102	3/4”	3/4”		32	55	27,5		143
		VG-211103	1”	1”		40	68	34		266
Кутник з кріпленням ВхВ (водорозетка)										
		VG-212101	1/2”	1/2”		23,5	22,5	-	-	85
Кутник з кріпленням ВхЗ (водорозетка)										
		VG-212102	1/2”	1/2”		28	22,5	-	-	79
Монтажна планка з водорозетками ВхВ										
	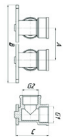	VG-212201	1/2”	1/2”		153	209	40,1	-	258
Монтажна планка з водорозетками ВхЗ										
	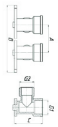	VG-212201	1/2”	1/2”		153	209	40,1	-	251
Штуцер для приєднання шланга ЗхЗ										
	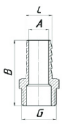	VG-213101	1/2” x 10	1/2”	-	5,5	39,5	10	21	32
		VG-213102	1/2” x 12	1/2”		8		12		33
		VG-213103	1/2” x 14	1/2”		10		14		34
		VG-213104	1/2” x 16	1/2”		12		16		34
		VG-213105	1/2” x 18	1/2”		14		18		36
		VG-213106	1/2” x 20	1/2”		15		20	-	41

Фото	Ескіз	Артикул	Розмір	G1	G2	Габаритні розміри, мм				Маса, г
						A	B	C	SW	
Ексцентрик з декор. чашкою хром										
	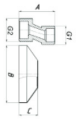	VG-214101	3/4” x 1/2”	1/2”	3/4”	40	64	19	14,5	73
Ексцентрик ВхЗ										
	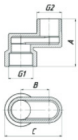	VG-214301	1/2” x 10	1/2”		45	10	31	-	83
		VG-214302	1/2” x 20	1/2”			20	41		98
		VG-214303	1/2” x 30	1/2”			30	51		111
		VG-214307	3/4” x 10	3/4”		49	10	36,5		127
		VG-214308	3/4” x 20	3/4”			20	46,5		148
		VG-214309	3/4” x 30	3/4”			30	56,5		163
П’ятиходовий з’єднувач для насоса										
		VG-215101	1” x 80	1”	1/4”	58	80	35	-	232
		VG-215102	1” x 110	1”	1/4”	58	110	35		270
Ніпель самоущільнювальний з переходом на євроконус										
	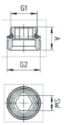	VG-203304	1/2” x 3/4”	1/2”	3/4”	18,5	-	-	12	30
Ніпель самоущільнювальний з переходом на площину										
	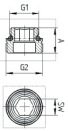	VG-203404	1/2” x 3/4”	1/2"	3/4”	18,5	-	-	12	35
Адаптер (вкладиш) євроконус/площина										
		VG-216101	3/4”	18	20,4	8	-	-	-	10

5. МОНТАЖ ТА ЕКСПЛУАТАЦІЯ

- Монтаж виробів повинен проводитись спеціалістом або спеціалізованою організацією відповідно до вимог нормативної документації.
- Не допускається перевищення моменту затягування, що крутить, зазначений у таблиці:

Розмір, дюйм	1/2”	3/4”	1”	1 1/4”	1 1/2”	2”
Максимальний обертальний момент Н·м	30	40	60	80	110	130

- Фітинг не повинен зазнавати навантажень від трубопроводу при згинанні, стисканні, розтягуванні, крученні, перекосах, вібрації, нерівномірності затягування кріплення і т.д.
- Як ущільнювач для різьбових фітингів слід застосовувати ФУМ стрічку (фторопластовий ущільнювальний матеріал), поліамідну нитку з силіконом, льон зі спеціальними пастами, а також інші ущільнювальні матеріали, що забезпечують герметичність з’єднань, не допускаючи при цьому їх надмірного застосування.
- Для монтажу продукції V&G VALOGIN з роз’ємними з’єднаннями та подовжувачами рекомендується використовувати спеціальний монтажний ключ арт. VG-901000.

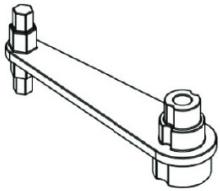

- Після завершення монтажних робіт для встановленого обладнання необхідно провести індивідуальні випробування на герметичність гідравлічним або пневматичним методом зі складанням акта згідно з додатком.
- Вироби повинні експлуатуватись у межах значень, зазначених у таблиці «Технічні характеристики» п. 3 цього технічного паспорта.

6. УМОВИ ЗБЕРІГАННЯ ТА ТРАНСПОРТУВАННЯ

Вироби транспортуються в упаковці підприємства-виробника відповідно до правил, що діють на виді транспорту, що використовується.

7. ГАРАНТІЯ ВИРОБНИКА (ПОСТАЧАЛЬНИКА)

- Середній повний термін служби кульового крана з накидною гайкою: 20 років. Виробник (постачальник) гарантує працездатність та відповідність вимогам безпеки виробу за умови дотримання споживачем умов цього технічного паспорта 200.01.
- Вся продукція V&G VALOGIN має міжнародний поліс страхування відповідальності виробника за якість продукції.

- Гарантійний термін експлуатації: 36 місяців з дати продажу кінцевому споживачеві/з дня здачі об'єкта в експлуатацію. Гарантія поширюється попри всі дефекти, що виникли з вини заводу-виробника.
- При висуванні претензій щодо якості товару покупець надає такі документи:
  - > Заява у довільній формі, в якій зазначається:
    - a. назва організації або ПІБ покупця, фактична адреса, контактний телефон;
    - b. назва та адреса організації, яка проводила монтаж виробу;
    - c. короткий опис несправності виробу.
  - > Документ, що підтверджує купівлю виробу (касовий/товарний чек, накладна, квитанція тощо).
  - > Фотографії виробу, що підтверджують його несправність, або сам виріб.
  - > Акт гідравлічного випробування системи, в якій монтувався виріб.
  - > Заповнений гарантійний талон.
- Гарантія не поширюється на дефекти, що виникли у випадках:
  - > Порушення паспортних режимів зберігання, транспортування, монтажу та експлуатації виробу.
  - > Наявність слідів стороннього втручання у конструкцію виробу.
  - > Вплив речовин, агресивних до матеріалів виробу.
  - > Вплив на виріб надмірної сили.
  - > Вплив на виріб пожежі, стихії та інших форс-мажорних обставин.
  - > Гарантія також не діє у випадках, якщо буде частково або повністю змінено, стерто, видалено або нерозбірливо видно маркування заводу-виробника.
  - > У разі необґрунтованості претензії витрати на діагностику та експертизу виробу оплачуються покупцем.
- Виробник ZHEJIANG VALOGIN TECHNOLOGY CO., LTD залишає за собою право вносити до конструкції виробу зміни, що не впливають на заявлені технічні характеристики.

ГАРАНТІЙНИЙ ТАЛОН

Найменування **Різьбовий фітинг**

Артикул _____

Кількість _____

Назва та адреса продавця _____

Дата продажу _____

ПІБ продавця _____ Підпис продавця _____

Печатка продавця

З умовами гарантії згоден(на) _____Підпис покупця_____

Помітка щодо повернення товару _____

Дата/Підпис _____

Гарантійний термін: 36 місяців

V&G VALOGIN