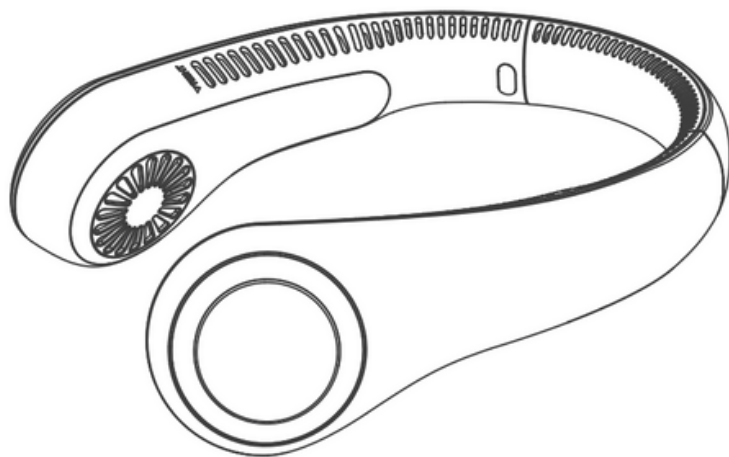




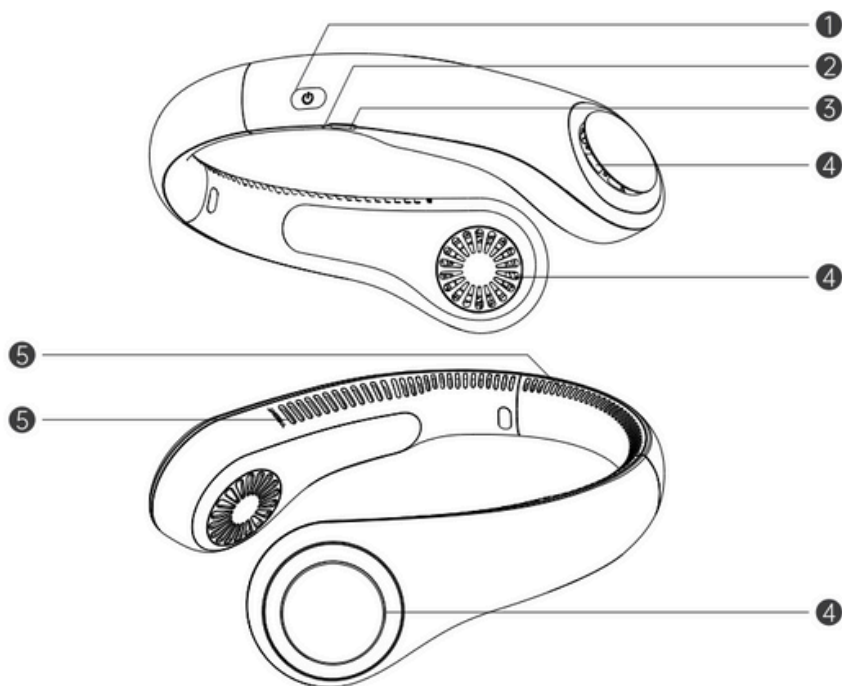
Посібник
користувача



FA14

Будь ласка, уважно прочитайте цей посібник перед використанням. Обов'язково використовуйте пристрій у суворій відповідності до вимог посібника, і збережіть його належним чином для подальшого використання.

Опис зовнішнього вигляду



Кнопка живлення/
швидкості ----- ①

Світлодіодний
індикатор ----- ②

Вхідний порт Type-C ----- ③

Повітрозабірник ----- ④

Повітровипускний отвір ----- ⑤

Запобіжні заходи перед використанням

1. Перед увімкненням перевірте виріб і шнур живлення на відсутність пошкоджень, переконайтеся, що вони справні, і зберіть їх відповідно до інструкцій.
2. Перед заряджанням виробу перевірте, чи відповідає напруга джерела живлення, що використовується, параметрам, зазначеним на етикетці виробу.

3. Щоб уникнути ураження електричним струмом та пожежі, не розбирайте, не модифікуйте та не ремонтуйте виріб, а звертайтеся для ремонту до сервісного центру, визначеного офіційним продавцем або виробником.

Як користуватися

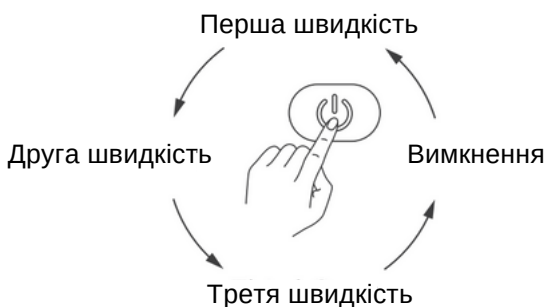
А. Як користуватися пристроєм

Акуратно розведіть лопаті вентилятора вліво і вправо, щоб вихідний отвір був спрямований вгору, повісьте пристрій на шию, натисніть кнопку живлення/швидкості, і вентилятор почне працювати, спрямовуючи прохолодне повітря на вашу голову, забезпечуючи освіжаючий ефект.



В. Перемикач живлення/швидкості

Коротко натисніть кнопку живлення/швидкості для перемикання між першою/другою/третьою швидкістю та режимом вимкнення; тривале натискання на будь-якій швидкості призведе до негайного вимкнення.



С. Опис стану індикатора

Стан індикатора	Значення
Постійно горить червоним кольором	Акумулятор повністю заряджений
Повільно блимає червоним кольором	Стан заряджання
Швидко блимає червоним кольором	Низький заряд акумулятора
Тричі блимає червоним кольором	Розряджений акумулятор, не може працювати
Індикатор не горить	Живлення вимкнено або працює вентилятор

D. Очищення виробу

1. Перед очищенням переконайтеся, що пристрій відключено від електромережі.
2. Протріть корпус вентилятора та повітровипускний отвір сухою ганчіркою.
3. Ніколи не очищуйте електричні компоненти (наприклад, електродвигун, вимикач живлення тощо) водою або іншими рідинами.
4. Не торкайтеся джерела живлення та електричних частин мокрими руками або мокрою тканиною.
5. Вчасно видаляйте пил або сторонні предмети з повітровипускного отвору, щоб уникнути потрапляння пилу в повітряну порожнину.

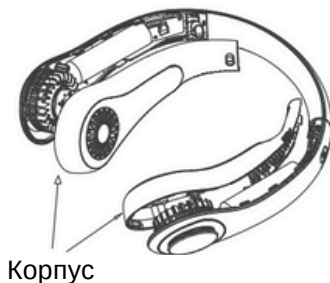
Вилучення акумулятора

Перед утилізацією виробу необхідно видалити з нього акумулятор; Перед видаленням акумулятора виріб повинен бути вимкнений; Акумулятори слід безпечно утилізувати відповідно до правил, що діють у місці продажу.

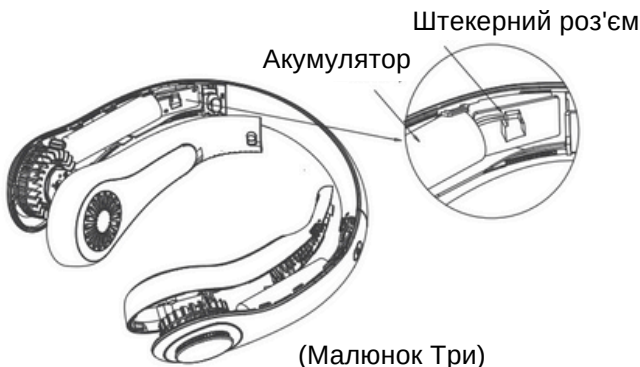
1. За допомогою інструменту викрутіть заглушку та вийміть гвинт, як показано на малюнку нижче (Малюнок Один);
2. За допомогою інструменту підчепіть корпус (Малюнок Два);
3. Витягніть роз'єм акумулятора та вийміть акумулятор, безпечно утилізуйте його відповідно до місцевих норм (Малюнок Три).



(Малюнок Один)



(Малюнок Два)



(Малюнок Три)

Заходи безпеки

Для гарантування безпеки використання та уникнення травм і матеріальних збитків для вас і оточуючих, будь ласка, дотримуйтесь наступних заходів безпеки; Неправильне використання без дотримання попереджень щодо техніки безпеки може призвести до нещасних випадків.

1. Цей виріб не є дитячою іграшкою, будь ласка, переконайтеся, що немовлята та діти не граються з ним як з іграшкою; Діти віком молодше 14 років повинні використовувати його під наглядом дорослих.

2. Цей виріб не призначений для використання користувачами (включаючи дітей) з обмеженими фізіологічними можливостями, сприйняттям, розумовими здібностями, досвідом або знаннями, за винятком випадків безпечного використання під наглядом або з відома особи, відповідальної за їхню безпеку.
3. Будь ласка, не направляйте повітря безпосередньо на тіло людини протягом тривалого часу, особливо це стосується людей похилого віку та дітей, щоб уникнути фізичного дискомфорту.
4. Під час використання, будь ласка, не вставляйте пальці, гострі та металеві предмети тощо, що може призвести до виходу виробу з ладу та ризику ураження електричним струмом або травмування.
5. Забороняється використовувати прилад вологими руками, мокрими рушниками та у присутності будь-яких інших джерел живлення, щоб уникнути ураження електричним струмом.
6. Цей виріб не є водонепроникним, будь ласка, не використовуйте воду для безпосереднього ополіскування виробу або не використовуйте пристрій у ванній кімнаті, у місцях з великою вологістю, місцях зберігання води; якщо на поверхню виробу потрапила вода, будь ласка, вчасно висушіть його, перш ніж намагатися ввімкнути пристрій для використання; забороняється повторне використання, якщо пристрій повністю просочився водою або всередину потрапила вода.
7. Щоб запобігти виходу виробу з ладу, не закривайте отвори для виходу та входу повітря, наприклад, всячим одягом, рушниками, одягом та іншими предметами.
8. Забороняється використання та зберігання в умовах високої температури (вище 60°C) і в замкнутих просторах, таких як теплиці, будівельні майданчики, каміни, відкриті автомобільні салони та інші місця, що може призвести до пластичної деформації, поширення полум'я вітром, що може спричинити пожежу, вибух акумулятора та інші порушення в роботі та нещасні випадки.
9. Не стискайте, не розбирайте акумулятор і не тримайте його в умовах високої температури (60°C і вище) протягом тривалого часу, інакше може виникнути ризик витоку рідини або вибуху.
10. Якщо споживачі використовують адаптер живлення для заряджання, вхідна номінальна напруга та струм адаптера живлення повинні знаходитися в межах 5,0 В 2,0 А, і він повинен пройти обов'язкову державну сертифікацію безпеки для використання.

11. У цьому виробі використовується літій-іонний акумулятор, без функції пам'яті, надмірне заряджання або розряджання вплине на термін служби виробу, будь ласка, вчасно заряджайте і відключайте джерело живлення, а також повністю заряджайте пристрій, якщо він не використовувався протягом тривалого часу (більше 3 місяців).
12. Якщо під час використання з'являється дим, вогонь або інші порушення в роботі, негайно вимкніть живлення і припиніть використання пристрою, будь ласка, надішліть його дилеру або виробнику для обслуговування і не розбирайте його самостійно, щоб уникнути небезпеки.
13. Не згинайте і не тягніть шнур живлення під час заряджання, щоб уникнути поганого контакту.

Параметри виробу

Торгова марка: JisuLife

Модель виробу: FA14

Назва виробу: Вентилятор на шию Life3

Вхід: 5,0 В === 2,0 А

Ємність акумулятора: 4000 мАг (14,8 Вт / 3,7 В)

Елемент живлення: Літій-іонний акумулятор

Час заряджання: 3-5 годин

Час роботи: 3-16 годин (залежно від різних швидкостей / сценаріїв використання)

Вага виробу: близько 258 г

Розмір виробу: 197x198x60 мм

Комплект постачання

Вентилятор на шию Life3 *1

Зарядний кабель USB-C *1

Посібник користувача *1

Зміст цього посібника користувача та технічні характеристики виробу можуть бути змінені без попереднього повідомлення.

Виробник: Shenzhen Jisu Technology Co, Ltd

Адреса: 301, Building A, No.8, Changjiangpu 2 Road, He'ao Community, Yuanshan Street, Longgang District, Shenzhen

URL: www.jisulife.com

Тел: 400-011-8812