ІНСТРУКЦІЯ ЗІ ВСТАНОВЛЕННЯ ТА ЕКСПЛУАТАЦІЇ

PA-6000RM/PA-6000WP/PA-6000SV

Мікрофон для оголошень та панель дистанційного керування

Увага! Будь ласка, прочитайте цей посібник перед початком експлуатації.
Пошкодження, спричинені неправильним використанням, не покриваються гарантією

ЗАХОДИ БЕЗПЕКИ

1. Прочитайте та зберігайте ці інструкції.
2. Дотримуйтесь всіх попереджень і виконуйте всі інструкції.
3. Не використовуйте цей пристрій поблизу води.
4. Не перекривайте вентиляційні отвори. Встановлюйте відповідно до інструкцій виробника.
5. Не встановлюйте поблизу жодних джерел тепла, таких як радіатори, обігрівачі, печі або інші прилади, що виробляють тепло.
8. Від'єднуйте пристрій від мережі під час грози або якщо він не використовується протягом тривалого часу.
9. Звертайтеся до кваліфікованого сервісного персоналу для проведення технічного обслуговування. Обслуговування необхідне, якщо пристрій було пошкоджено будь-яким чином, наприклад, пошкоджено шнур живлення або вилку, розлито рідину або всередину пристрою потрапили сторонні предмети.
10. На прилад не повинні потрапляти краплі або бризки води, а також не можна ставити на нього предмети, наповнені рідиною, наприклад, вази.
11. Прилад із клемою захисного заземлення слід підключати до розетки із захисним заземленням.

УВАГА!

ЩОБ ЗАПОБІГТИ ПОЖЕЖІ АБО УРАЖЕННЮ ЕЛЕКТРИЧНИМ СТРУМОМ, НЕ ВИКОРИСТОВУЙТЕ ВИЛКУ З ПОДОВЖУВАЧЕМ, РОЗЕТКОЮ АБО ІНШОЮ РОЗЕТКОЮ, ЯКЩО ВИЛКА НЕ МОЖЕ БУТИ ПОВНІСТЮ ВСТАВЛЕНА, ЩОБ ЗАПОБІГТИ ОГОЛЕННЮ КОНТАКТІВ. ЩОБ ЗМЕНШИТИ РИЗИК ПОЖЕЖІ АБО УРАЖЕННЯ ЕЛЕКТРИЧНИМ СТРУМОМ, НЕ ПІДДАВАЙТЕ ПРИЛАД ВПЛИВУ ДОЩУ АБО ВОЛОГИ. ЩОБ ЗАПОБІГТИ УРАЖЕННЮ ЕЛЕКТРИЧНИМ СТРУМОМ, ПОВНІСТЮ ВСТАВТЕ ШТЕПСЕЛЬНУ ВИЛКУ З ШИРОКИМИ КОНТАКТАМИ В РОЗЕТКУ З ШИРОКИМИ ГНІЗДАМИ.

Символ блискавки зі стрілкою в рівносторонньому трикутнику має на меті попередити користувача про наявність неізольованої «небезпечної напруги» всередині корпусу виробу, яка може бути достатньою для ураження людей електричним струмом.

ОБЕРЕЖНО

РИЗИК УРАЖЕННЯ ЕЛЕКТРИЧНИМ СТРУМОМ

НЕ ВІДКРИВАТИ

ПОПЕРЕДЖЕННЯ: ЩОБ ЗМЕНШИТИ РИЗИК УРАЖЕННЯ ЕЛЕКТРИЧНИМ СТРУМОМ, НЕ ЗНІМАЙТЕ КРИШКУ (АБО ЗАДНЮ ПАНЕЛЬ). ВСЕРЕДИНІ НЕМАЄ ДЕТАЛЕЙ, ЩО ОБСЛУГОВУЮТЬСЯ КОРИСТУВАЧЕМ. ЗВЕРНІТЬСЯ ДО КВАЛІФІКОВАНОГО СЕРВІСНОГО ПЕРСОНАЛУ.

Знак оклику в рівносторонньому трикутнику призначений для того, щоб попередити користувача про наявність важливих інструкцій з експлуатації та технічного обслуговування (сервісу) в документах, що додається до приладу.

ОГЛЯД ПРОДУКТУ

Опис

PA-6000RM мікрофон для оголошень на 6 зон
(для матричного підсилювача на 6 зон)

- Зв'язок через кабель CAT6 на відстань до 200 м
- Пряме живлення від матричного контролера
- Оголошення для окремих зон, групи або всіх зон
- Підключення до 6 мікрофонів одночасно через послідовне з'єднання

PA-6000WP / PA-6000SV

Панель дистанційного керування

- Зв'язок через кабель CAT6 на відстань до 999 м
- Пряме живлення від матричного контролера
- Вибір аудіоджерел та регулювання гучності
- Підключення до 6 одиниць для кожного матричного контролера
- **PA-6000SV Bluetooth. Логін: BK3254, пароль: без пароля**

Особливості PA-6000WP:

1. Лінійний вхід
2. Вхід мікрофона
3. Перемикач локальної панелі / перемикач Bluetooth
4. Регулятор гучності локальної панелі / Bluetooth
5. Гучність +
6. Гучність -
7. Перемикання наступного джерела виходу
8. Перемикання попереднього джерела виходу
9. Дисплей для вибору аудіоджерела

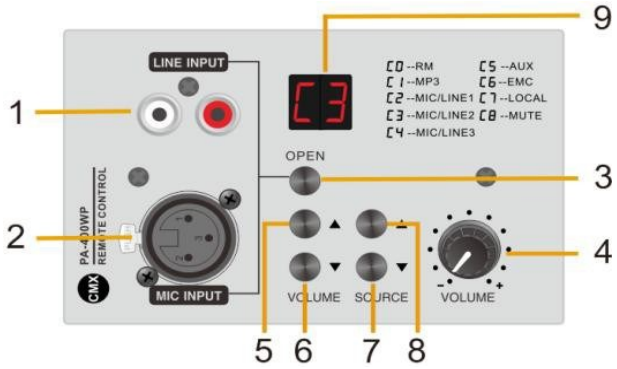

Особливості PA-6000SV:

1. Гучність -
2. Гучність +
3. Перемикання попереднього джерела виходу
4. Перемикач Bluetooth
5. Перемикання наступного джерела виходу
6. Дисплей
7. Порт RJ45

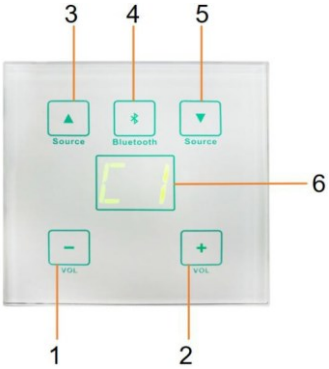

Посібник по DIP-перемикачах PA-6000SV

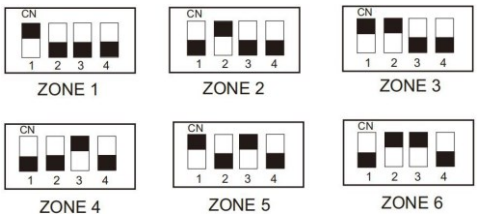



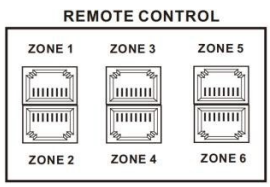



СХЕМА ПІДКЛЮЧЕННЯ



ТЕХНІЧНІ ХАРАКТЕРИСТИКИ

Модель	PA-6000RM
Опис	Дистанційний мікрофон для 6 зон
Сумісні моделі	PA-6030MX, PA-6060MX, PA-6120MX, PA-6030MW, PA-6060MW, PA-6120MW
Споживана потужність	3 Вт
Ємність зон	6 зон
Ємність системи	6 одиниць дистанційних мікрофонів
Вхід для AUX	350 мВ, 10 кОм
Мікрофонний вхід	5 мВ, 600 Ом
Частотна характеристика	80 Гц ~ 16 кГц
Коефіцієнт гармонійних спотворень (THD)	＜1% при RMS, 1 кГц
Співвідношення сигнал/шум (S/N)	>70 дБ
Робоча температура	-20℃ до +70℃
Живлення	Пряме від підсилювача, 24 В DC, ±20%
Вологість	<95% без конденсації
Розміри	153×52×175 мм
Вага	0.8 кг

Модель	PA-6000WP	PA-6000SV
Опис	Дистанційна панель управління	Дистанційна панель управління
Сумісні моделі	PA-6030MX, PA-6060MX, PA-6120MX, PA-6030MW, PA-6060MW, PA-6120MW	PA-6030MX, PA-6060MX, PA-6120MX, PA-6030MW, PA-6060MW, PA-6120MW
Споживана потужність	3 Вт	3 Вт
Ємність зон	6 зон	6 зон
Ємність системи	6 одиниць усього	6 одиниць усього
Лінійні входи	200 мВ, 15 кОм	200 мВ, 15 кОм
Мікрофонний вхід	30 мВ, 1 кОм	30 мВ, 1 кОм
Частотна характеристика	20 Гц – 20 кГц	20 Гц – 20 кГц
Коефіцієнт гармонійних спотворень (THD)	＜1% при RMS, 1 кГц	＜1% при RMS, 1 кГц
Співвідношення сигнал/шум (S/N)	>70 дБ	>70 дБ
Робоча температура	-20℃ до +70℃	-20℃ до +70℃
Живлення	Пряме від підсилювача, 24 В DC, ±20%	Пряме від підсилювача, 24 В DC, ±20%
Вологість	<95% без конденсації	<95% без конденсації
Розміри	120.5×85×36.5 мм	68×68×36.5 мм
Вага	0.15 кг	0.12 кг

ГАРАНТІЯ:

Продукція CMX має гарантію терміном 12 місяці з моменту покупки.

Умови гарантії:
Умови гарантії не можуть бути змінені дилером чи дистриб'ютором, адже вони належать покупцеві та не можуть переходити від одного до іншого. Будь ласка, зберігайте чек як доказ здійсненої покупки. Гарантійні претензії повинні, за можливості, здійснюватися через дилера, у якого був придбаний виріб.

Гарантія не розповсюджується на:
Пошкодження, спричинені неправильним використанням, налаштуванням або ремонтом неавторизованим спеціалістом. Будь-які несанкціоновані обслуговування призведуть до втрати гарантії.
Пошкодження чи збитки, що виникли під час транспортування до або від покупця.
Зазначені вище умови не впливають на ваші законні права як споживача.

Утилізація: Символ на виробі означає, що виріб класифікується, як електричне або електронне обладнання і не повинен утилізуватися разом з іншими побутовими або комерційними відходами після закінчення терміну його експлуатації. Утилізацію слід здійснювати відповідно до вимог діючих норм.