

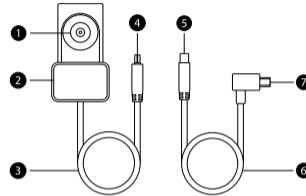
## Відеореєстратор 70mai RC06

70mai

Посібник користувача

Уважно прочитайте цей посібник перед використанням приладу і зберігайте його в надійному місці.

### Огляд продукту



- 1 Передня камера
- 2 Кріплення
- 3 Дріт відеореєстратора
- 4 Кріплення (порт A)
- 5 Кріплення (порт B)
- 6 Задній сигнальний провід
- 7 Порт живлення Mini USB 8PIN

Примітка: Ілюстрації виробу, аксесуарів та користувацького інтерфейсу в посібнику користувача наведені лише для ознайомлення. Фактичний виріб та функції можуть відрізнятися залежно від комплектації виробу.

### Функції

Відеореєстратор 70mai є аксесуаром для продуктів 70mai, що розміщені всередині автомобіля, і його потрібно використовувати разом з основним пристроєм.

Після того, як відеореєстратор буде встановлено і правильно підключено до основного пристрою, після ввімкнення функції запису, відеореєстратор може записувати та зберігати зображення із задньої частини автомобіля.

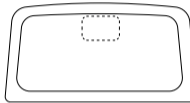
### Використання

- Відеореєстратор 70mai працює від основного пристрою. Коли основний пристрій почне працювати, відеореєстратор також вмикається автоматично. Коли основний пристрій вимкнено або він знаходиться у режимі сну, відеореєстратор також автоматично вимикається.
- Основний пристрій живить відеореєстратор лише тоді, коли основний пристрій отримує живлення від зовнішнього джерела живлення. Основний пристрій не може жити задню камеру, якщо вона не живиться від зовнішнього джерела.
- Зображення, отримане за допомогою відеореєстратора, автоматично зберігається на картці microSD основного пристрою. Оскільки пам'ять картки microSD обмежена, найраніші записи з передньої та задньої частин автомобіля будуть замінюватися останніми записами та циклічно видалятися.

### Встановлення

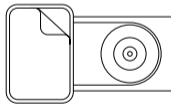
#### 1. Встановлення електростатичної наліпки.

Очистіть заднє лобове скло та нанесіть електростатичну наліпку на верхню область лобового скла, як показано на малюнку нижче. Обов'язково видаліть бульбашки повітря між наліпкою та склом.



#### 2. Встановлення відеореєстратора.

Зніміть захисну плівку з наліпки на основі кріплення та встановіть відеореєстратор на електростатичну наліпку в місці, позначеному пунктиром.

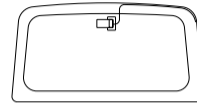


#### 3. Підключення джерела живлення.

Підключіть відеореєстратор до заднього сигнального дроту (з'єднайте порти A і B разом).

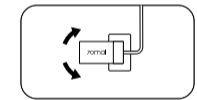
Як показано на малюнку нижче, проведіть дріт вздовж верхньої частини заднього лобового скла, задньої стійки,

верхньої частини бічних стекол до основного пристрою. Підключіть порт живлення Mini USB 8PIN до основного пристрою (порт AV / IN основного пристрою).



#### 4. Регулювання кута відеореєстратора.

Увімкніть основний пристрій і перейдіть у режим запису відеореєстратора. Відрегулюйте кут нахилу на основі зображення на екрані попереднього перегляду, щоб переконатися, що відеореєстратор направлений на задню частину автомобіля.



Примітка: Способи встановлення та підключення дротів для різних транспортних засобів можуть відрізнятися від описаних у посібнику користувача. Монтаж має виконуватися професійним спеціалістом.

### Онлайн-керівництво

Відскануйте наведений нижче QR-код, щоб отримати доступ до онлайн-керівництва. У посібнику наведена детальна інформація про товар, включаючи опис функцій. Уважно прочитайте це керівництво перед використанням, щоб уникнути пошкодження внаслідок неправильного використання.



### Запобіжні заходи

1. Запросіть професійного монтажника для виконання встановлення. Компанія не несе відповідальності за неналежну експлуатацію, яка спричиняє такі проблеми, як коротке замикання джерела живлення автомобіля, пошкодження акумулятора, пошкодження салону автомобіля тощо.
2. Компанія не несе відповідальності за пошкодження внаслідок встановлення, що не мають відношення до якості самого продукту.
3. Компанія не несе відповідальності за неналежне використання цього продукту, що не є проблемою якості цього продукту.
4. Під час встановлення та використання виробу не вставляйте та не виймайте відеореєстратор, якщо він підключений до джерела живлення, інакше можна пошкодити виріб.

### Специфікації

Модель: Midrive RC06  
Вхід: 5 V --- 0,5 A  
Розширення зображення: 1920x1080

### Пакувальний лист


Відеореєстратор 70mai x1  
Задній сигнальний дріт x1  
Електростатична наліпка x 2  
Клейка наліпка x 2 (1 попередньо нанесена на кріплення)  
Керівництво з експлуатації x 1

**Дії при виявленні несправності/пошкодженні: припиніть використовувати продукцію, зверніться до продавця або виробника.**

**Правила та умови ефективного і безпечного використання та зберігання товару:**

- сухе, чисте, вентильоване приміщення;
- відстань від опалювальних пристроїв - від 1 м;
- температура повітря від -15°C до + 40°C;
- відносна вологість повітря 60-65%;
- не допускати потрапляння прямих сонячних променів, вологи, вогню;
- не намагатися застосовувати разом з пристроями з роз'ємами, розміри, форма і призначення яких не збігаються з передбаченими виробником продукції;

**Відомості про утилізацію і переробку відходів електричного та електронного обладнання:**

 Це маркування вказує на те, що продукт не слід утилізувати як інше побутове сміття на території ЄС з метою запобігання можливої шкоди навколишньому середовищу або здоров'ю людини від неконтрольованого видалення відходів. Будь ласка, не викидайте виріб як побутові відходи. Утилізуйте електронні вироби належним чином, відповідно до місцевих норм.

**Увага!** Пристрої, які оснащено літій-іонною батареєю, суворо забороняється самостійно розбирати, здавлювати, проколювати, занурювати в воду або вогонь, надавати дії температур вище 60°C за для уникнення завдання шкоди здоров'ю та навколишньому середовищу. Несправну літій-іонну батарею необхідно утилізувати відповідно до місцевих норм.

## Гарантійний талон

Дата продажу: \_\_\_\_\_  
Найменування виробу: \_\_\_\_\_  
IMEI/SN: \_\_\_\_\_  
Підпис продавця/М.П.: \_\_\_\_\_  
Найменування та адреса торговельної організації: \_\_\_\_\_  
\_\_\_\_\_  
ПІБ/підпис клієнта: \_\_\_\_\_

### ОБЛІК РОБІТ З ТЕХНІЧНОГО ОБСЛУГОВУВАННЯ ТА ГАРАНТІЙНОГО РЕМОНТУ

Дата	Опис недовілок	Зміст виконаної роботи, найменування і тип заміненних комплектуючих виробів, складових частин	Кількість днів у ремонті	Підпис виконавця, номер пломбінатора

Гарантійний термін експлуатації подовжено на \_\_\_\_\_ днів  
\_\_\_\_\_ Підпис та печатка виконавця

Гарантійний термін експлуатації подовжено на \_\_\_\_\_ днів  
\_\_\_\_\_ Підпис та печатка виконавця

Гарантійний термін експлуатації подовжено на \_\_\_\_\_ днів  
\_\_\_\_\_ Підпис та печатка виконавця

## Доповнення до інструкції по експлуатації

Під час купівлі виробу переконливо просимо Вас уважно вивчити основну інструкцію з експлуатації та перевірити правильність заповнення гарантійного талону. При цьому серійний номер / IMEI та найменування моделі придбаного Вами виробу повинні бути ідентичні записам у гарантійному талоні. Не допускається внесення в талон будь-яких змін чи виправлень. У випадку неправильного чи неповного замовлення гарантійного талона негайно зверніться до продавця. Цей виріб є технічно складним пристроєм побутового призначення. У разі дбайливого та уважного ставлення він буде надійно служити Вам довгі роки. Під час експлуатації не допускайте будь-яких механічних ушкоджень, потрапляння всередину сторонніх предметів, рідин, комах. Протягом усього строку служби стежте за збереженням маркувальної наклейки з позначенням найменування моделі та серійного номеру виробу. Пошкодження маркувальної наклейки тягне за собою припинення гарантійних зобов'язань виробника.

### 1. УМОВИ ГАРАНТІЇ

Гарантія передбачає безкоштовний ремонт або заміну виробу, комплектуючих впродовж гарантійного терміну. Гарантійне обслуговування здійснюється за наявності вірно заповненого талону.

1.1 Гарантійний термін на продукцію становить 12 місяців.

1.2 Виробник встановлює строк служби для всіх типів основних пристроїв — 3 роки.

1.3 Гарантійне обслуговування проводиться виключно в авторизованих сервісних центрах, розташованих на території України, докладний список на останній сторінці. Перелік сервісних центрів може бути змінений. За довідками звертайтеся до підприємства (підприємця), яке(ий) зазна-

чено(ий) у виданому розрахунковому документі (чеку) та/або яке(ий) зазначено(ий) у «кутку споживача» за місцем придбання товару.

1.4 Після закінчення строку служби, зверніться в Авторизований сервісний центр для проведення профілактичних робіт та отримання рекомендацій для подальшої експлуатації виробу. Для запобігання можливих непорозумінь, зберігайте протягом строку служби документи, які додаються до товару при його продажу (товарний або касовий чеки, інструкцію з експлуатації, гарантійний талон).

1.5 Оновлення програмного забезпечення є технічним обслуговуванням товару і не вважається ремонтом та не може бути підставою для заміни товару або повернення сплачених за нього.

1.6 Періодичне обслуговування виробу (заміна елементів живлення, будь-яке чищення, та інше) здійснюється за бажанням споживача за додаткову плату.

### 2. ГАРАНТІЙНІ ЗОБОВ'ЯЗАННЯ НЕ ПОШИРЮЮТЬСЯ НА ВИРОБИ, НЕДОЛІКИ ЯКИХ ВИНИКАЮТЬ ВНАСЛІДОК:

2.1.Порушення споживачем правил експлуатації, зберігання чи транспортування товару (або дії третіх осіб):

- будь-які механічні ушкодження, що виникли після передачі товару споживачеві;
- попадання всередину під час експлуатації сторонніх предметів, рідин, комах та ін.;
- експлуатація в умовах з дуже високою або низькою температурою, з високою вологістю, високим вмістом пилу;
- неправильна установка і підключення товару;
- ремонт чи внесення несанкціонованих виробником конструктивних, схемотехнічних або програмних змін не рекомендованих компанією виробником, а також які були здійснені не вповноваженими особами;

- відхилення від Державних Технічних Стандартів України (ДСТУ) або/й кабельних мереж та інших подібних зовнішніх факторів.
- 2.2 Дії непереборної сили(стихійні явища, пожежа, блискавка тощо)

### 3. ВИРОБНИК НЕ НЕСЕ ГАРАНТІЙНІХ ЗОБОВ'ЯЗАНЬ У ТАКИХ ВИПАДКАХ:

3.1 Ні за яких обставин виробник та уповноважені ним організації не несуть відповідальності за особливий, випадковий, прямий або непрямий збиток (або збитки) виключаючи але не обмежуючи упущену вигоду, втрату або неможливість використання інформації або даних, витрати з відновлення інформації або даних, збитки викликані переривами в комерційній, виробничій або ж іншій діяльності, що виникли у зв'язку з використанням або неможливістю використання виробу.

3.2 Витратні частини або аксесуари (запобіжники, батареї, фільтри, з'єднувальні кабелі, антени, навушники, мікрофони, гарнітури «вільні руки», заглушки, елементи фурнітури, носії інформації різних типів, чохла, ремені, шнури для перенесення), документацію, що додається до виробу та інше.

3.3 Якщо дефект виник внаслідок природнього зносу частин у випадках перевищення вказаних норм нормальної експлуатації, а також корпусних елементів переносних виробів.

3.4 Якщо потрібне оновлення програмного забезпечення для поліпшення заявлених при продажі характеристик.

### 4. ГАРАНТІЙНІ ЗОБОВ'ЯЗАННЯ НЕ ПОШИРЮЮТЬСЯ НА ТЕХНІЧНІ НЕДОЛІКИ:

4.1 Будь-які механічні пошкодження, що виникли після передачі товару покупцю (споживачу).

4.2 Ушкодження, спричинені недбалим, неохайним вико-

ристанням і недотриманням правил догляду за виробом та будь-які косметичні пошкодження, що виникли після передачі товару покупцю. У тому числі пошкодження, викликані дією чистячих, полірувальних та інших речовин.

4.3 Використанням нестандартних і (або) неякісних витратних матеріалів, приладдя, запасних частин, елементів живлення, електронних носіїв інформації різних типів (включаючи, але не обмежуючи, аудіо- та відеокасети, оптичні диски, карти пам'яті) програмних продуктів, що не були поставлені або рекомендовані виробником

4.4 Дією програм-вірусів, установкою паролів, кодів або інших блокувань пристрою.

4.5 Випадки, коли число битих пікселів не перевищує 0,0005% від загальної кількості пікселів, що відповідає вимогам ISO 9241-303

4.6. Якщо на пристрої стерті, або пошкоджені серійні номери та/або інші ідентифікатори (в т.ч. електронні).

## Авторизовані сервісні центри в Україні



ТОВ «РОБИМ ГУД»  
13150, м. Київ, вул. В. Васильківська, 72а  
(ТЦ «Олімпійський»)  
(044) 383-97-57, (050) 423-87-57  
(067) 383-87-57, (073) 383-87-57  
код ЄДРПОУ 38014308  
robimgood.com.ua



ТОВ «Гратіс, ЛТД»  
02100, м. Київ, вул. Бажова, 15/20  
(044) 296-35-72  
(095) 273-09-81  
(068) 201-93-30  
код ЄДРПОУ 23159341  
grafis.com.ua



ТОВ «КРОК-ТТЦ»  
02000, м. Київ, вул. Райдужна, 25-Б  
0 800-504-504  
0 800-211-509  
0 800-211-499  
код ЄДРПОУ 36940600  
krok-ttc.com