

CA 20 C Санітарний засіб для чищення та догляду

Очищення підлоги




Попередження

Це лише короткий посібник з використання! Перед використанням засобу для чищення прочитайте інформаційний бюлетень про продукт і дотримуйтеся вказівок з техніки безпеки на етикетці продукту. Дотримуйтеся інструкції з дозування на етикетці продукту. При недотриманні вказівок з техніки безпеки існує небезпека пошкодження предмету, що очищується, а також небезпека для користувача та інших людей.

Підготовка

1



- A Вкласти у відро червоні мопи (10 - 15 шт.).
- B Налити розчин засобу для догляду на мопи. Дозування: 10 мл/л.
1 л розчину засобу для чищення / 10 - 15 моп
- C Щільно закрити кришку, обернути відро і дати розчину для чищення подіяти.

Чищення

2



Вказівка

Перед чищенням прибрати з поверхні грубі забруднення.

- A Закріпити мопу в тримачі.
- B Рівномірно промити підлогу.
- C За потреби протерти поверхню чистою водою

Після завершення очистки


3



- A Зібрати використані засоби для чищення в мішок для прання.
- B Промити відро і висушити. При необхідності підготувати нові мопи.

CA 20 C Санітарний засіб для чищення та догляду

Засіб для протирання з відром



Попередження

Це лише короткий посібник з використання! Перед використанням засобу для чищення прочитайте інформаційний бюлетень про продукт і дотримуйтеся вказівок з техніки безпеки на етикетці продукту. Дотримуйтеся інструкції з дозування на етикетці продукту. При недотриманні вказівок з техніки безпеки існує небезпека пошкодження предмету, що очищується, а також небезпека для користувача та інших людей.

Підготовка




- A Заповнити відро водою.
- B Дозувати санітарний засіб для догляду: 10 мл/л.
- C Додати у відро санітарний засіб для догляду поверхонь.

Чищення



- A Зволожити ганчірку у відрі та викрутити.
- B Очистити поверхню ганчіркою.
- C За потреби висушити/полірувати поверхню.


Після завершення очистки



- A Зібрати використані засоби для чищення в мішок для прання.
- B Промити відро і висушити.

CA 20 C Санітарний засіб для чищення та догляду


Засіб для протирання з балоном з розпилювачем



Попередження

Це лише короткий посібник з використання! Перед використанням засобу для чищення прочитайте інформаційний бюлетень про продукт і дотримуйтеся вказівок з техніки безпеки на етикетці продукту. Дотримуйтеся інструкції з дозування на етикетці продукту. При недотриманні вказівок з техніки безпеки існує небезпека пошкодження предмету, що очищується, а також небезпека для користувача та інших людей.

Підготовка



- A Дозувати санітарний засіб для догляду: 5 мл/0,5 л.
- B Заповнити водою балон з розпилювачем і додати засіб для чищення.
- C Закрутити розпилювальну головку на балон.

Чищення




Вказівка

Перед чищенням прибрати з поверхні грубі забруднення.

- A Розчин санітарного засобу для догляду побризкати 1-3 рази на ганчірку.
- B Очистити поверхню ганчіркою.
- C Видалити бруд, що відійшов. Висушити/полірувати поверхню.

Після завершення очистки



- A Зібрати використані засоби для чищення в мішок для прання.