

НАСОСНЕ ОБЛАДНАННЯ



2024




СИСТЕМА ЯКОСТІ ТМ KOER

Насоси торгової марки KOER – це високоякісна професійна продукція, що виробляється на обладнанні європейського підприємства KOVOSVIT MAS Machine Tools, a.s. Чеська Республіка.

Вся продукція відповідає запропонованим директивам та нормам, затвердженим та чинним в Україні: VDE 0250, IEC 61000-3-3 (2013) - EN 61000-3-3 Directive 89/336/CEE, Directive 73/23/CEE, Directive 2006/95/EC, Directive 2000/14/EC, European Regulation EN 60.730-2-6, EC Directive 2015/628, IEC 60529 - EN 60529.

У виробі відсутні важкі метали і свинець, згідно з Directive 2002/95/EC.



З метою забезпечення якості в Компанії впроваджено систему управління і контролю якості на виробництві, яка включає в себе перевірку вихідних матеріалів, нагляд за всім виробничим процесом і заключну перевірку випуску деталей. Весь процес відповідає стандартам менеджменту якості ISO. Завод також включає лабораторію матеріалів і лабораторію з виробництва обладнання, що оцінюють і архівують записи хімічних і фізичних властивостей окремих деталей, а також стандартно проводять спектрометричні аналізи і ультразвукові тести.

Ливарний завод щорічно інвестує в нові технології, щоб забезпечити здатність гнучко реагувати на вимоги клієнтів. Повністю модернізований процес виробництва виливків і формувального устаткування.



Насосна продукція ТМ KOER виробляється на новітньому обладнанні з використанням передових технологій і кращих матеріалів. Завод-виробник гарантує споживачам якісну продукцію і безперебійну роботу в процесі експлуатації. Надійність обладнання підкріплено тривалою гарантією з підтримкою сервісного обслуговування на території України.



Насосне обладнання ТМ KOER включає в себе:

- Свердловинні насоси, призначені для побутового використання та застосовуються для подачі чистої води зі свердловин, глибоких колодязів, а також відкритих водойм.
- Поверхневі відцентрові насоси застосовуються для подачі чистої води зі свердловин, колодязів, відкритих водойм, накопичувальних ємностей та інших джерел водовідведення, а також можуть бути використані в автоматичних системах водопостачання.
- Циркуляційні насоси призначені для створення внутрішньої циркуляції теплоносія в одно- або двотрубних системах опалення або гарячого водопостачання.
- Дренажні насоси призначені для відкачування води з погребів та підвалів, накопичувальних колекторів, каналізацій, стічних ям, з природних або штучних водойм і фонтанів.
- Фекальні насоси призначені для відкачування води з затоплених підвалів, вигребних ям, каналізацій та різного виду стоків у тому числі з біологічними відходами.

ВІДЦЕНТРОВІ НАСОСНІ СТАНЦІЇ

AUTO JS-600

AUTO JS-800



ПРИЗНАЧЕННЯ ТА СФЕРА ЗАСТОСУВАННЯ

Насосні станції водопостачання ТМ KOER обладнані гідроакумулятором об'ємом 24 літра і нерухою автоматикою. Призначені для перекачування чистої води і можуть застосовуватися: для побутового водопостачання, для зрошувальних систем, садів і городів, теплиць і парників.

УМОВИ ЗАСТОСУВАННЯ

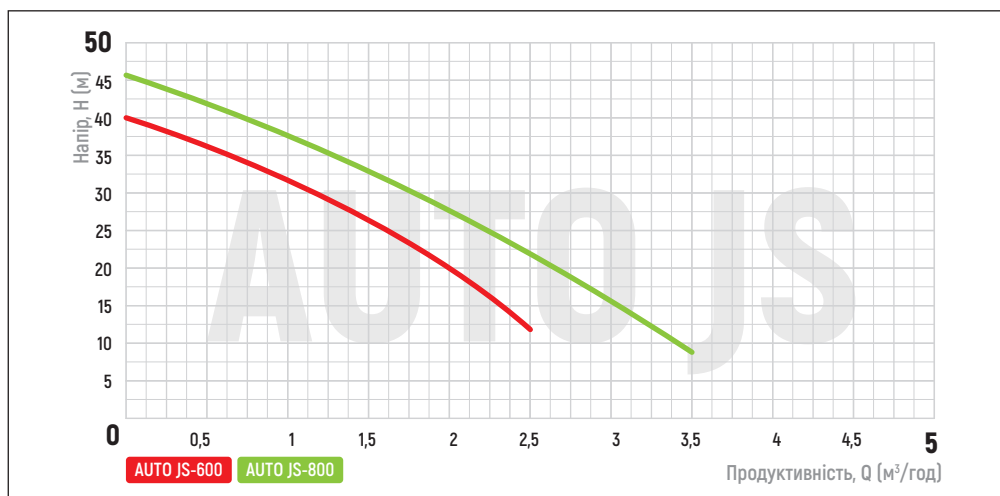
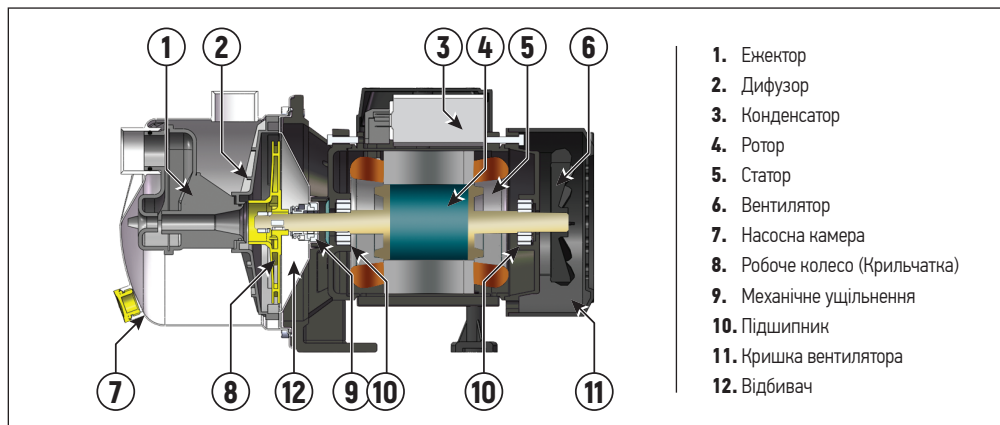
- Рідина, що перекачується: прісна вода
- Ступінь забруднення: не більше 200 г/м³
- Вологість навколишнього повітря: % <90
- Температура навколишнього повітря: + 2°C ... + 40°C
- Температура води, що перекачується: + 5°C ... + 40°C
- Мінералізація не більше: 1000 мг/л
- Вміст механічних домішок, не більше 0,01%
- Максимальний робочий тиск: 0,7 МПа (7 бар)
- Максимальна глибина всмоктування: 8 м.

ДВИГУН

- Тип двигуна: асинхронний, закритого типу з вбудованим в обмотку термозахистом
- Обмотки статора: 100% мідь
- Клас ізоляції: F-термостійкість двигуна до 155°C.
- Ущільнення торцеве: графіт / кераміка /NR/AISI 304
- Напруга: 220-240 В
- Частота: 50 Гц
- Клас захисту: IP 54
- Довжина кабелю: 1 м.
- Режим роботи: тривалий

НАСОСНА ЧАСТИНА

- Корпус насосної камери: нержавіюча сталь AISI 304
- Робоче колесо: латунь
- Вал двигуна: нержавіюча сталь AISI 304



ВИТРАТО-НАПІРНІ ХАРАКТЕРИСТИКИ

МОДЕЛЬ	ПОТУЖНІСТЬ		Q max (л/хв)	H max (м)	Q max (м³/год)	H(м)	0	0,5	1	1,5	2	2,5	3	3,5
	кВт	К.С												
AUTO JS-600	0,6	0,8	45	40	H(м)	40	36	32	26	20	12	-	-	
AUTO JS-800	0,8	1	55	46		46	42	38	32	26	20	14	8	

ГАБАРИТНО-ВАГОВІ ХАРАКТЕРИСТИКИ

Модель	Вага бруто, кг	Довжина коробки, мм	Ширина коробки, мм	Висота коробки, мм
AUTO JS-600	15,1	500	320	555
AUTO JS-800	16,6	500	320	555