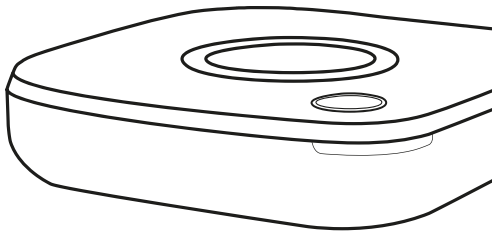




Linux-betriebene
MAG544
MAG544w3

Benutzerhandbuch



HDMI™  **Dolby Audio**

Genehmigungsrechtliche Informationen

EU

Dieses Gerät wurde getestet und erfüllt die wesentlichen Anforderungen der folgenden Richtlinien: 2014/30/EU, 2014/35/EU, 2014/53/EU, 2009/125/EC, 2011/65/EU. Ferner ist das Gerät in Übereinstimmung mit der Richtlinie WEEE 2012/19/EU.

Hiermit erklärt Telecommunication Technologies LLC, dass die mit Funkstandards 802.11a/b/g/n/ac kompatible Set-Top-Box MAG544w3 in Übereinstimmung mit der Richtlinie 2014/53/EU ist. Der vollständige Text der Konformitätserklärung ist unter der folgenden Internetadresse verfügbar:

www.infomir.eu/ger/support/declarations

Dieses Gerät wurde nur für den Einsatz in Innenräumen im Frequenzbereich 5150-5350 MHz zertifiziert. In der Europäischen Union dürfen Sie es in diesem Frequenzbereich nicht im Freien aufstellen und verwenden.

DIE SET-TOP-BOX MAG544W3 MUSS MIT EINEM MINDESTABSTAND VON 20 CM ZWISCHEN DER ANTENNE UND IHREM KÖRPER INSTALLIERT UND BETRIEBEN WERDEN.



Das Symbol mit der durchgestrichenen Abfalltonne weist darauf hin, dass elektrische und elektronische Produkte und Batterien am Ende der Nutzungsdauer getrennt gesammelt werden müssen. Entsorgen Sie diese Produkte nicht im Hausmüll, sondern über eine geeignete Recyclingstelle. Informationen über die nächstgelegene Recyclingstelle erhalten Sie bei der örtlichen Abfallbehörde.

Garantie

Garantiedauer

Europa, MEASA und Ozeanien:

2 Jahre ab Verkaufsdatum
(aber nicht mehr als 2,5 Jahre ab Herstellungsdatum).

USA, Nord- und Südamerika, Ukraine und andere Regionen:

1 Jahr ab Verkaufsdatum (aber nicht mehr als 1,5 Jahre ab Herstellungsdatum). Das Herstellungsdatum ist im Abschnitt "Geräteinformation" angegeben.

Mit dem vorliegenden Garantieschein wird für die Dauer eines Jahres ab dem Verkaufsdatum garantiert, dass keine Mängel bei der Herstellung des Geräts und seiner Bestandteile vorliegen. Wenn während der genannten Garantiedauer Material- oder Funktionsmängel festgestellt werden, wird das Gerät repariert oder die defekten Teile werden in der Service- bzw. Garantiestelle unter Einhaltung der Garantiebedingungen kostenlos ersetzt.

HINWEIS: FALLS SIE SICH AN EINE GARANTIE- ODER SERVICESTELLE WENDEN WOLLEN, BEWAHREN SIE BITTE DIESEN GARANTIESCHEIN UND DIE GERÄTEINFORMATION IN DIESEM BENUTZERHANDBUCH AUF.

Garantieschein

(vom Verkäufer auszufüllen)

Verkaufsdatum: _____

Verkäufer: _____

Adresse des Verkäufers: _____

Platz für Stempel

Ich habe keine Einwände bezüglich des Aussehens und des Inhalts. Ich akzeptiere die Garantiebedingungen.

Unterschrift des Kunden: _____

Hersteller:
Telecommunication Technologies LLC
1 Mytna Square, Odesa, 65026, Ukraine

Service- und Garantiestellen

Europa:

ZLS Services GmbH
Hamburger Allee 56
60486, Frankfurt am Main, Germany
Tel.: +49 6196 204 83 18
E-Mail: warranty@infomir.com

USA, Kanada und Lateinamerika:

Infomir USA
174 Bay 49th Street
Brooklyn, NY 11214 USA
Tel: +1 631 482 66 36
E-Mail: sales@infomirusa.com

MEASA und Ozeanien:

PROGRESSIVE TECHNOLOGY F.Z.E
Warehouse B1-40
Sheikh Rashid Bin Saeed Al Maktoum Street
Ajman Free Zone, 45573, Ajman, UAE
Tel: +971 6 740 37 55
E-Mail: warranty@infomir.com

Ukraine:

Telecommunication Technologies LLC
4/D, Nebesnoi Sotni Avenue
Odesa, 65121, Ukraine
Tel: +38 048 759 09 00
E-Mail: warranty@infomir.com

Garantiebedingungen

1. Die vorliegende Garantie ist nur dann gültig, wenn das defekte Gerät mit einem ordnungsgemäß ausgefüllten Garantieschein vorgelegt wird. Ist das Verkaufsdatum nicht angegeben, wird die Garantiezeit ab dem Datum der Herstellung gezählt, welche durch die Seriennummer festgelegt ist. Die Garantie- bzw. Servicestelle behält sich das Recht vor, eine kostenlose Reparatur bzw. Ersatz abzulehnen, falls die oben genannten Dokumente nicht vorgelegt werden bzw. falls die darin enthaltenen Informationen nicht vollständig oder unlesbar sind.
2. Die vorliegende Garantie gewährt keinen Anspruch auf Ersatz und Deckung von Schäden, die infolge einer Änderung des Geräts entstanden sind.
3. Der Garantieanspruch erlöschen, wenn die Modell- oder Seriennummer des Geräts geändert, gelöscht oder entfernt wurde bzw. unleserlich ist oder wenn das Garantiesiegel beschädigt wurde.
4. Die vorliegende Garantie erstreckt sich nicht auf Folgendes:
 - 4.1. Jegliche Anpassungen und Änderungen mit dem Ziel der Verbesserung und Erweiterung des Verwendungsbereichs der in diesem Benutzerhandbuch beschriebenen Geräteverwendung.
 - 4.2. Geräte und Zubehör, die im Abschnitt "Geräteinformation" nicht aufgelistet sind.
 - 4.3. Batterien für die mitgelieferte Fernbedienung.
 - 4.4. Schäden infolge von:
 - a) Unsachgemäßer Wartung, einschließlich, aber nicht beschränkt auf Folgendes:
 - (1) Verwendung des Geräts nicht gemäß seinem Verwendungszweck oder dem Benutzerhandbuch;
 - (2) Installation und Wartung des Geräts unter Bedingungen, die nicht den im Einsatzland geltenden Sicherheitsnormen und -vorschriften entsprechen;
 - (3) fehlerhafte Software-Installation durch den Diensteanbieter.
 - b) Reparaturen durch nicht autorisierte Servicestellen oder Händler;
 - c) Unfällen, Blitzschlag, Überschwemmung, Feuer, unsachgemäßer Belüftung;
 - d) Transport (mit Ausnahme von Fällen, wenn der Transport von einer autorisierten Servicestelle durchgeführt wurde);
 - e) Störungen im System bzw. in der Umgebung, in der das vorliegende Gerät verwendet wurde.
5. Im Rahmen dieser Garantiebedingungen wird keinesfalls beabsichtigt, die gesetzlichen Rechte von Kunden, die in einigen Ländern nicht geändert werden dürfen, sowie die Rechte anderer Kunden, die sich aus Vereinbarungen mit Dritten ergeben können, in irgendeiner Weise einzuschränken oder zu begrenzen; es wird jedoch vorausgesetzt, dass nichts in solchen Vereinbarungen besagt oder impliziert, dass der Hersteller oder seine Partner andere als die in diesem Garantieschein ausdrücklich festgelegten Verpflichtungen oder Haftungen übernehmen. Unter Wahrung der Garantieverpflichtungen für die Geräte-Reparatur bzw. -ersatz übernimmt der Hersteller keine Verantwortung für die Sicherheit personenbezogener Daten, einschließlich Anmeldeinformationen, Kennwörter, kostenpflichtiger oder kostenloser Abonnements, Einstellungen, Portaldateien, Mediendateien, Inhalten und installierter Software, die vom Kunden oder anderen Dritten installiert oder erstellt wurden.

Urheber- und Markenrechte

Hinweis zum Urheberrecht

Telecommunication Technologies LLC. Alle Rechte vorbehalten. Dieses Dokument enthält Informationen, die Eigentum des Unternehmens sind. Kein Teil dieses Dokuments darf ohne die vorherige schriftliche Zustimmung des Unternehmens kopiert, reproduziert, übertragen, transkribiert, in einem Datenabfragesystem gespeichert, modifiziert oder in eine andere Sprache, einschließlich Computersprache, übersetzt oder mit jeglichen Mitteln - elektronischen, mechanischen, magnetischen, optischen, chemischen, manuellen oder anderweitig - unterlizenziiert werden. Jegliche illegale Nutzung der hierin enthaltenen Informationen durch eine dritte Person hat zur Folge, dass diese Person die Verantwortung für die Schäden des Unternehmens übernehmen wird.

Hinweis zur Software-Nutzung

BITTE LESEN SIE DIESEN HINWEIS SORGFÄLTIG DURCH: WENN SIE DIE SOFTWARE MIT IHREM GERÄT VERWENDEN, ERKLÄREN SIE SICH HIERMIT MIT ALLEN KLAUSELN DER DATENSCHUTZBESTIMMUNGEN EINVERSTANDEN. WENN SIE MIT DEN DATENSCHUTZBESTIMMUNGEN NICHT EINVERSTANDEN SIND, MÜSSEN SIE DIE NUTZUNG DES GERÄTS SOFORT BEENDEN.

Lizenzbestimmungen. Einschränkungen

Gemäß diesen Datenschutzbestimmungen stellt Ihnen Telecommunication Technologies LLC eine nicht exklusive und nicht übertragbare Lizenz zur Verfügung, die kein Recht auf Unterlizenzierung beinhaltet und nur die Nutzung der

Software und der Dokumente mit dem Gerät erlaubt. Sie nehmen zur Kenntnis und erklären sich damit einverstanden, dass Telecommunication Technologies LLC die Software-Funktionen des Geräts von Zeit zu Zeit erneuern, ändern oder erweitern kann. Sie bestätigen, dass:

- Sie keine Versuche unternehmen und/oder es Dritten erlauben werden, den Quellcode der Software zu ändern, zu erweitern, zu dekompileieren, zu disassemblieren, umzugestalten oder anderweitig zu versuchen, auf den Quellcode zuzugreifen;
- Sie keine Versuche unternehmen werden, die Geräte-Software zu löschen, zu ersetzen oder hochzuladen.

Eigentumsrecht

Der Hersteller und die Lizenzgeber des Herstellers behalten alle Rechte, die das Eigentum darstellen, einschließlich Patente, Marken und sonstigem geistigen Eigentum an der Software sowie an jeglicher Verbesserung und Modifikation der Software. Sie erkennen an und bestätigen, dass die Lizenz Ihnen kein Eigentum an der Software gewährt, sondern lediglich das eingeschränkte Recht zur Nutzung gemäß den Datenschutzbestimmungen.

Garantie für die Software

Es werden im größtmöglichen Umfang nach geltendem Recht keine Zusicherungen über die Software gemacht und alle ausdrückliche und stillschweigende Zusicherungen abgelehnt, einschließlich, ohne Einschränkung, aller stillschweigenden Zusicherungen für die Verfügbarkeit, für die Kommunikation mit dem Bestimmungsort, für den

Urheber- und Markenrechte

Missbrauch von Rechten Dritter, sowie solcher, die sich aus Zusammenhängen oder dem Ergebnis des Handels ergeben. Es wird auf keinen Fall garantiert, dass die Software frei von Mängeln oder Fehlern ist, dass Mängel oder Fehler behoben werden oder dass die Funktionsfähigkeit der Software allen Ihren Anforderungen entspricht.

Marken

Инфомир, Infomir, MAG sind Marken von Infomir.

Die Begriffe HDMI und HDMI High-Definition Multimedia Interface sowie das HDMI-Logo sind Marken oder geschützte Warenzeichen von HDMI Licensing Administrator, Inc. in den Vereinigten Staaten und anderen Ländern. Hergestellt unter Lizenz von Dolby Laboratories.

Dolby, Dolby Audio und das Doppel-D-Symbol sind Marken von Dolby Laboratories. Linux® ist eine Marke von Linus Torvalds in den USA und anderen Ländern. Infomir hält keine Eigentumsrechte an den Marken und Namen anderer.

Nutzungsbedingungen

Sichere und effiziente Nutzung

Das Gerät enthält keine gesundheitsschädlichen oder umweltgefährlichen Stoffe.

Zubehör

Nutzen Sie nur das mit Ihrem Gerät gelieferte oder vom Hersteller empfohlene Zubehör. Nutzung von Zubehör, das vom Hersteller nicht geliefert oder nicht genehmigt wurde, kann gefährlich für Anwender sein oder den Betrieb des Geräts beeinträchtigen. Wenn nicht geeignetes Zubehör genutzt wird, können für das Gerät keine Garantiesprüche geltend gemacht werden.

Wasser und Feuchtigkeit

Um Schäden zu vermeiden, die eine Entzündung des Geräts oder eine Verletzung der Anwender durch elektrischen Strom verursachen können, sollten das Gerät und das genutzte Zubehör nicht mit Flüssigkeiten, Regen oder hoher Feuchtigkeit in Berührung kommen. Verwenden Sie das Gerät nicht an Orten, an denen es dem Kontakt mit Flüssigkeiten oder Dampf ausgesetzt sein kann.

Gerät entpacken und installieren

Nachdem das Gerät aus seiner Verpackung entnommen wird, muss es vorsichtig behandelt werden. Sie dürfen es nicht fallen lassen, schütteln oder anderen Einflüssen aussetzen, die eine Beschädigung nach sich ziehen. Das Gerät ist für die horizontale Anordnung auf einer ebenen Fläche ausgelegt, wenn nicht anders vom Hersteller angegeben. Das Gerät ist für den Einsatz in Innenräumen vorgesehen.

- Stellen Sie das Gerät nicht auf rutschige Oberflächen oder an einen Ort, an dem es Vibrationen, Sturzgefahr oder andere mögliche Risiken für das Gerät gibt. Wenn das Gerät beschädigt wird, können dafür ggf. keine Garantieansprüche geltend gemacht werden.
- Stellen Sie das Gerät nicht auf weiche Oberflächen wie Teppiche, Betten oder Ähnliches. Wenn die Luftzufuhr erschwert wird, kann es zu einer Überhitzung und damit zum Erlöschen der Garantie führen.
- Stellen Sie das Gerät nicht an Orten, wo kein Freiraum für eine ausreichende Belüftung des Gerätes vorhanden ist.
- Stellen Sie das Gerät nicht an einen Ort, an dem es dem Einfluss direkter Sonneneinstrahlung ausgesetzt sein könnte, neben offenem Feuer oder Heizkörpern.
- Stellen Sie das Gerät nicht auf Oberflächen, die sich im Betrieb erwärmen können, z.B. Videorecorder oder Verstärker, und stellen bzw. legen Sie nichts auf das Gerät.
- Decken Sie das Gerät nicht ab.
- Gegenstände, die Flüssigkeiten enthalten, wie z.B. Vasen oder Blumentöpfe, dürfen nicht neben oder auf dem Gerät platziert werden.

- Berühren oder bewegen Sie das Gerät nicht, wenn es an ist.
- Schalten Sie das Gerät aus, wenn Sie es woanders platzieren müssen.

Das Netzkabel ist so zu verlegen, dass es sich nicht verformt und nicht verklemt. Das Netzkabel darf nicht unter den Teppichen verlegt oder durch etwas blockiert werden, da dadurch Beschädigungen unbemerkt bleiben können.

Netzteil

An das Gerät darf nur ein vom Hersteller geliefertes Netzteil angeschlossen werden. Das Netzteil ist mit einem Stecker ausgestattet, der für den Anschluss an die Steckdose in Ihrem Land vorgesehen ist. Falls das Gerät in einem anderen Land oder einer anderen Region an das Netz angeschlossen werden muss, für das das mitgelieferte Netzteil nicht geeignet ist, muss das geeignete Netzteil vom Hersteller bezogen werden. Bei AC/DC-Adaptoren (Wechselstrom-Gleichstrom-Adaptoren) muss sich die Steckdose in der Nähe des Geräts befinden und leicht zugänglich sein.

Betrieb

Das externe Netzteil des Geräts wird im Betrieb warm. Sollte das externe Netzteil heiß werden, schalten Sie es sofort aus und lassen Sie es durch ein anderes geeignetes Netzteil vom Hersteller ersetzen.

Schutz vor atmosphärischer Elektrizität oder bei längerer Nichtverwendung

Bei Gewitter, oder wenn das Gerät längere Zeit nicht verwendet werden soll, ziehen Sie das Netzkabel aus der Steckdose und trennen Sie alle Netzwerk- (Ethernet-), Video-

sowie Audiokabel vom Gerät. Auf diese Weise wird das Gerät vor Gewitterentladungen und Stromstößen im Netz geschützt.

Zweck der Verwendung

Das Gerät ist dazu bestimmt, Audio- und Videokanäle aus digitalen Transportströmen auszuwählen, zu dekodieren und auf dem Fernsehbildschirm anzeigen zu lassen. Jede andere Verwendung ist untersagt. Außerdem besteht Telecommunication Technologies LLC darauf, dass die Verwendung des Geräts im Einklang mit dem Urheberrecht bleibt. Die Anwender müssen die Einhaltung der geltenden Gesetze gewährleisten. Unbefugtes Kopieren von geschützten Materialien oder Verbreitung von Kopien kann gegen das Urheberrecht verstoßen. Für gewerbliche Nutzung solcher Materialien muss die Erlaubnis des Urheberrechtinhabers eingeholt werden.

Software-Aktualisierung

Das Gerät verfügt über die Möglichkeit der automatischen Software-Aktualisierung. Der Hersteller behält sich das Recht auf automatische Software-Aktualisierung zur Verbesserung der Gerätefunktionsfähigkeit vor. Während der Software-Aktualisierung darf das Gerät nicht verwendet und nicht ausgeschaltet werden. Die Aktualisierung kann mehrere Minuten in Anspruch nehmen. Wenn sie abgeschlossen ist, können Sie das Gerät wieder verwenden.

Gerätepflege

Gerätewartung

Das Gerät darf nicht auseinandergenommen werden. Ein Versuch, das Gerät auseinanderzunehmen, kann gefährlich für Ihr Leben und die Gebrauchstauglichkeit des Geräts sein. Es wird auch zum Erlöschen der Garantie führen. Die Wartung sollte nur von qualifiziertem Fachpersonal in Garantie- bzw. Servicestellen durchgeführt werden. Das Produkt verfügt über eine Schutzversiegelung. Beim Entfernen oder Manipulieren dieser Versiegelung erlischt die Garantie für das Gerät.

Reinigung

Das Gerät und das Zubehör dürfen nur mit einem trockenen Lappen oder Tuch gereinigt werden. Aus Sicherheitsgründen muss vor der Reinigung des Gehäuses das Netzteil von der Steckdose getrennt werden. Das Gehäuse kann von hartnäckigen Flecken mit einem leicht feuchten Lappen oder Tuch gereinigt werden. Verwenden Sie für die Reinigung des Geräts und des Zubehörs kein Benzyl und keine Reinigungs-, Polier-, Lösungs-, Scheuer-, Flüssigreinigungs- oder Aerosolreinigungsmittel.

Technische Daten / Spezifikationen

Allgemeine Informationen

Modell: MAG544, MAG544w3

Gewicht: 170 g (5,99 oz). Abmessungen (ca.): Breite 115 mm (4,53"), Tiefe 115 mm (4,53"), Höhe 28 mm (1,10")

Betriebstemperatur und Luftfeuchtigkeit

1°C – 40°C (33,8 °F – 104 °F); 5% ~ 93% Luftfeuchtigkeit

Ethernet-Schnittstelle

Ethernet-Anschluss: RJ-45.

Kabel: UTP und STP (CAT 5)

Geschwindigkeit: Automatische Auswahl, 10/100 Mbit/s

Anzeige: Grün – Aktivität, Gelb – Verbindung

Drahtlose Schnittstelle

Integrierter WLAN-Adapter: 2T2R ac (nur bei MAG544w3)

Frequenzbereiche:

802.11 b/g/n 2400–2497 MHz,

802.11 a/n/ac 4900–5845 MHz

Ausgangsleistung (E.I.R.P.):

IEEE 802.11 a/b/g/n/ac <20 dBm (100mW)

Gewinn der internen Antenne (max): 3,11 dBi (5 GHz), 2,69 dBi (2,4 GHz)

HDMI-Schnittstelle

Typ: HDMI 2.1

USB-Schnittstelle

Typ: USB2.0 x 2 Stk.

Unterstützte Audio- und Video-Formate

Video-Codices:

MPEG1/2 MP@HL, MPEG4 part 2 (ASP), AV1, MJPEG-Stream,

H.265 Main/Main 10@L5.1 High 2160p@60 fps (optional),

H.264 AVC High@L5.1 2160p@30 fps, XviD,

3D-Video-Unterstützung

Video-Container: TS, AVI, MPEG, MP4, MOV, MKV, M2TS, VOB

Audio-Codices: MPEG L1/L2/L3, AAC-LC, HE AAC V1/V2, APE, FLAC
Das Gerät unterstützt Dolby Digital Plus™

Video-Formate: PAL, NTSC, 576p, 720p, 1080p, 1080i, 4K

Untertitel: DVB, PGS, SRT, SSA/ASS, SUB, Teletext, WebVtt,

Closed-Caption-Untertitel

Stromversorgungsschnittstelle

Anschluss: DC zylindrisch, 1,35 mm x 3,5 mm

Typ: Plus mittig

Eingang: 5 V

Externes Netzteil

Typ: Impuls mit Universaleingang

Eingang: 90–264 V AC, 50–60 Hz, 0,4 A max

Ausgang: 5 V DC, 2 A

Leistungsaufnahme: maximal 10 W unter typischen Bedingungen

Verpackung

Typ: Pappkarton

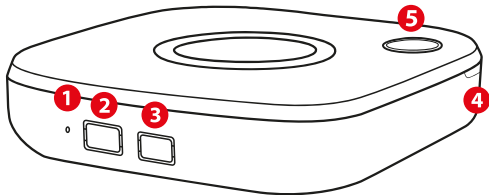
Abmessungen (ca.): Breite 214 mm (8,43"), Tiefe 119 mm (4,69"), Höhe 57 mm (2,24")

Versandgewicht: 524 g (18,48 oz)

HINWEIS: SPEZIFIKATIONEN KÖNNEN OHNE ANKÜNDIGUNG GEÄNDERT WERDEN. INFOMIR BEHÄLT SICH DAS RECHT VOR, DIESE ÜBERSICHT ZU ÜBERARBEITEN UND DIE ANGABEN VON ZEIT ZU ZEIT ZU ÄNDERN. NEUE SPEZIFIKATIONEN UND ANGABEN WERDEN UNTER DIESER ADRESSE VERÖFFENTLICHT: WWW.INFOMIR.EU

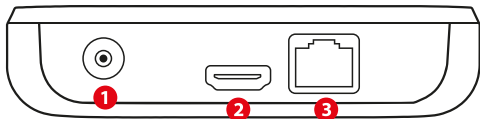
MAG544, MAG544w3: Aufbau der Set-Top-Box

Vorderseite



1. Fn — Zurücksetzen auf Werkseinstellungen/
Boot-Modus aktivieren
2. USB 2.0
3. USB 2.0
4. LED
5. Ein/Standby

Rückseite

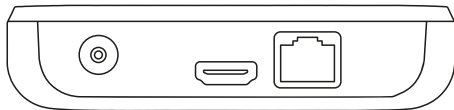
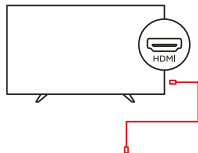


1. Stromversorgung 5V
2. HDMI 2.1
3. Ethernet (Netzwerkanschluss)

MAG544, MAG544w3: Verbindung der Set-Top-Box

Schritt 1

Schließen Sie das HDMI-Kabel an



90-264 V AC



Schritt 2

Schließen Sie das Netzteil an



Schritt 3

Verbinden Sie das Gerät mit dem Internet (über Ethernet oder WLAN*)



ACHTUNG! TRENNEN SIE DIE SET-TOP-BOX VON ALLEN GERÄTEN (TV, VERSTÄRKER USW.) UND VOM STROMNETZ, BEVOR WEITERE KABEL ANGESCHLOSSEN ODER GETRENNT WERDEN.

* NUR BEI MAG544W3

Anleitung für die Fernbedienung

MiniFusion-Fernbedienung

In diesem Abschnitt wird erklärt, wie die Fernbedienung vorbereitet wird und wie sie funktioniert. Ihr Diensteanbieter kann Ihnen eine Fernbedienung zur Verfügung stellen, die sich von der beschriebenen unterscheidet. In diesem Fall lesen Sie bitte die Bedienungsanleitung, die Sie von Ihrem Diensteanbieter erhalten haben. Für die Fernbedienung werden zwei Batterien vom Typ AAA, R03, LR03, UM-4, 286 benötigt. Im Lieferumfang von MAG524, MAG524w3 befindet sich standardmäßig eine Fernbedienung mit einem Block von fünf programmierbaren Tasten (sie sind in Blau beschriftet). Mit diesen Tasten haben Sie die Möglichkeit, verschiedene Geräte zu steuern (z.B. einen Fernseher oder einen Verstärker).

So können Sie die Tasten programmieren:

1. Platzieren Sie die beiden Fernbedienungen (Fernbedienung der Set-Top-Box und des zu steuernden Geräts) so, dass die beiden Infrarot-Bereiche sich gegenüber liegen, in einem Abstand von maximal 5 cm (2").
2. Drücken Sie auf der Fernbedienung der Set-Top-Box gleichzeitig die "Rote" (☞) und die "Blaue" (☞) Taste aus dem Bereich "Zusätzliche Funktionen". Halten Sie die Tasten 3 Sekunden lang gedrückt. Wenn die LED der Taste "TV ein/aus" (Ⓢ) grün aufleuchtet und die LED der Taste "Set-Top-Box ein/aus" (Ⓢ) rot aufleuchtet und die beiden LEDs AN bleiben, kann die Fernbedienung programmiert werden.
3. Drücken Sie auf der Fernbedienung der Set-Top-Box die Taste, die die gewünschte Funktion nachahmen soll. Die Bestätigung erfolgt, wenn die LED der Taste "Set-Top-Box ein/aus" (Ⓢ) einmal blinkt und AN bleibt. Zum Kopieren gewünschter Funktionen geeignete Tasten sind in Blau beschriftet.
4. Drücken Sie nun auf der zweiten Fernbedienung die Taste, deren Funktion Sie kopieren möchten. Halten Sie diese Taste solange

gedrückt, bis die LED der Taste "TV ein/aus" (Ⓢ) (grün) auf der Fernbedienung der Set-Top-Box zweimal blinkt. Das bestätigt, dass das Kopieren erfolgreich war. Beide LEDs bleiben AN.

5. Wenn Sie weitere Funktionen kopieren möchten, wiederholen Sie die Schritte 3 und 4 mit anderen programmierbaren Tasten. Die Fernbedienung bleibt im Programmier-Modus.
6. Um das Kopieren abzuschließen, Drücken Sie die Taste "OK" (Ⓢ) auf der Fernbedienung der Set-Top-Box. Die beiden LEDs werden zweimal blinken und danach AUS sein.

Zurücksetzen

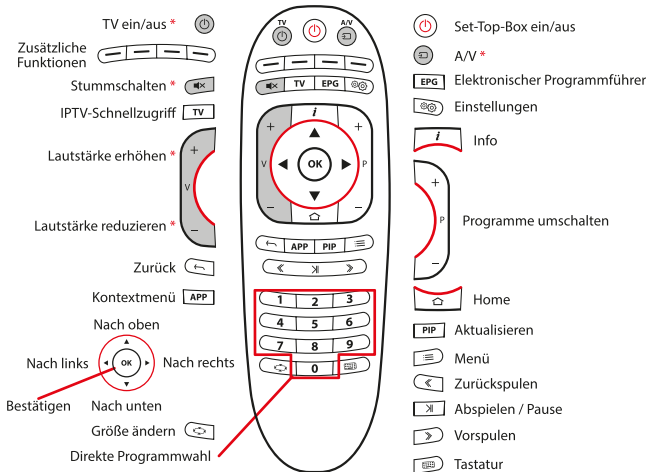
Stellen Sie sicher, dass die Fernbedienung inaktiv ist (keine Infrarot-Übertragung und keine sichtbare Aktivität). Drücken Sie gleichzeitig die Tasten "Einstellungen" (Ⓢ) und "OK" (Ⓢ) und halten Sie sie etwa 2 Sekunden lang gedrückt, bis die LED der Taste "TV ein/aus" (Ⓢ) grün und die LED der Taste "Set-Top-Box ein/aus" (Ⓢ) rot aufleuchten und AN bleiben. Wenn Sie die beiden Tasten nun loslassen, werden die beiden LEDs nach etwa 1 Sekunden AUS sein. Damit ist das Zurücksetzen abgeschlossen.

Wichtige Information über die Verwendung von Batterien

Verwenden Sie keine verschiedenen Arten von Batterien oder alte und neue Batterien gleichzeitig. Verwenden Sie keine wiederaufladbaren Batterien oder Akkus für die Fernbedienung. Wenn Sie die Fernbedienung mehrere Wochen lang nicht benutzen, nehmen Sie die Batterien heraus, um ihr Auslaufen zu vermeiden. Bitte achten Sie auf Ihre Umwelt sowie die örtlichen Vorschriften und entsorgen Sie alte Batterien auf verantwortungsvolle Weise.

ACHTUNG! VERSUCHEN SIE NICHT, DIE BATTERIEN AUFZULADEN. ENTFERNEN SIE SOFORT ALLE AUSLAUFENDEN BATTERIEN. SEIEN SIE VORSICHTIG BEIM UMGANG MIT AUSLAUFENDEN BATTERIEN, DA SIE VERBRENNUNGEN DER HAUT ODER DER AUGEN BZW. ANDERE KÖRPERLICHE VERLETZUNGEN VERURSACHEN KÖNNEN.

MiniFusion-Fernbedienung



* DIESE TASTEN KÖNNEN ZUM KOPIEREN VERWENDET WERDEN

Geräteinformation

Im Lieferumfang ist Folgendes enthalten:



Set-Top-Box

1 Stk.



Externes Netzteil 5 V

1 Stk.



HDMI-Kabel (Länge unter 1,5 m)

1 Stk.



Infrarot-Fernbedienung

1 Stk.



AAA-Batterien

2 Stk.



Benutzerhandbuch

1 Stk.



Verpackungskarton

1 Stk.



970736