




Catalogo | *Catalogue* 2014



Compressori d'aria a pistoni, accessori ed utensili pneumatici
Piston air compressors, accessories and pneumatic tools

NU AIR è un gruppo internazionale che, forte dell'esperienza consolidata e della leadership di una famiglia che da due generazioni si è dedicata completamente all'aria compressa, **oggi si conferma come il più grande costruttore al mondo di compressori a pistoni** e si impone sul mercato grazie alla sua dinamicità ed innovazione tecnologica. **Know-how, creatività, attività di marketing integrato, processi produttivi flessibili, qualità ed un servizio clienti "su misura": questi sono i punti di forza di NU AIR**, che si avvale di un team di manager a livello europeo, di grande esperienza ed altamente qualificato, capace di interpretare le esigenze del mercato e dei clienti nella definizione, sviluppo e distribuzione dei propri prodotti. **Per l'artigiano, per l'uso professionale e industriale NU AIR** ha sviluppato una vasta gamma di prodotti di qualità, che disegna, produce, distribuisce nel mondo dai suoi tre stabilimenti produttivi e dagli otto centri di distribuzione strategicamente localizzati in Europa, Asia e Nord America. **NU AIR** ha arricchito la sua produzione e ampliato la sua gamma grazie all'introduzione delle nuove linee di compressori **BISTADIO**, di **SILENZIATI** e di **COMPRESSORI VITE**, accompagnati da una vasta gamma di accessori per il trattamento dell'aria. **L'offerta di compressori professionali e industriali NU AIR** si presenta sul mercato con una gamma ampia e completa di soluzioni, che include **compressori a pistoni** che vanno da 1 a 25Hp e **compressori industriali** che vanno da 2,2 a 75kW.



I nostri numeri | Facts and figures

8.500 Compressori a pistoni prodotti ogni giorno
Piston compressors manufactured per day

1.500 Dipendenti
Employees

250 Milioni di € di fatturato
Million € turnover

350 Centri di assistenza nel mondo
Worldwide service centres

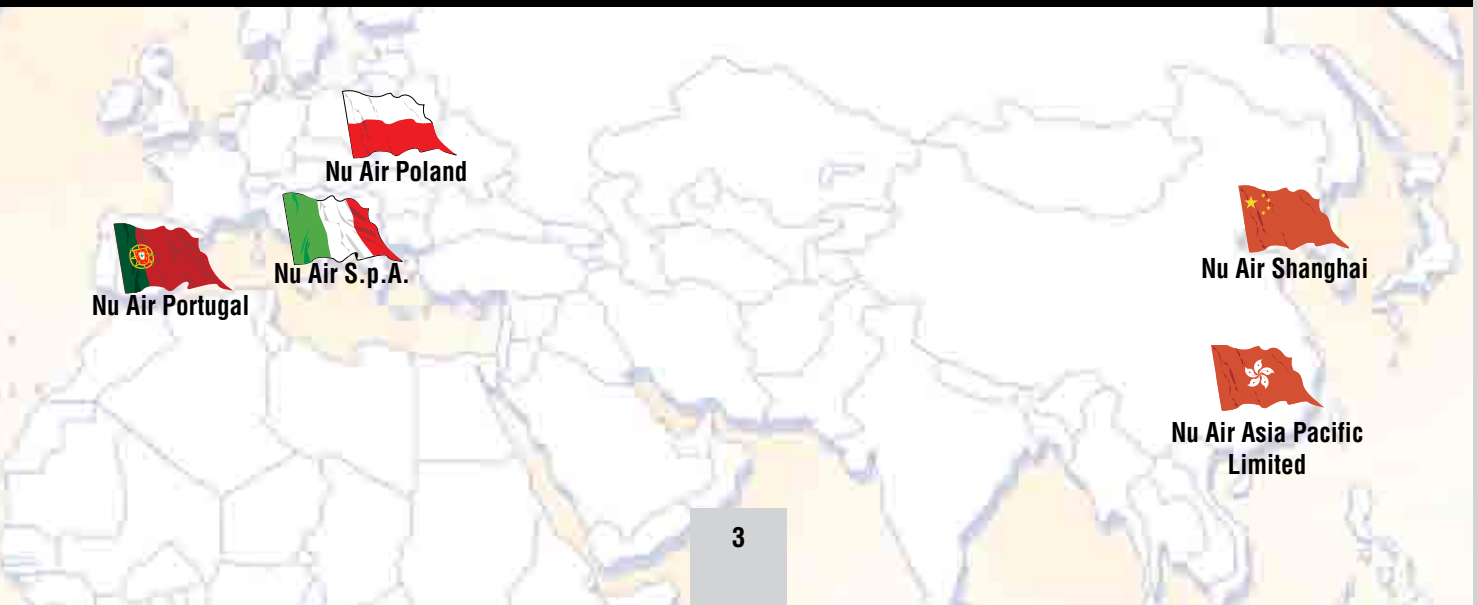
120 Paesi in cui esporta
The countries we export to

3 Stabilimenti di produzione nel mondo
Production plants worldwide

Le società del gruppo | Group companies



NU AIR is an international group which **today represents the largest manufacturer of piston compressors in the world** due to its consolidated experience and the leadership of a family which has dedicated itself to compressed air for two generations. Nu Air makes its mark on the market thanks to its dynamism and technological innovation. **Know-how, creativity, quality, integrated marketing activities, flexible production processes, quality and 'tailor-made' customer service are the strong points of NU AIR** which avails itself of a team of managers across Europe who are highly experienced and qualified and able to interpret the needs of the market and clients in relation to product definition, development and distribution. **NU AIR** has developed a wide range of quality products **for the most discerning craftspeople and for professional and industrial use** and it designs, produces, purchases and distributes these products all over the world from its three manufacturing facilities and its eight distribution centres strategically located in Europe, Asia and North America. **NU AIR** has enriched its production and expanded its range with the addition of **TWO-STAGE COMPRESSORS, SILENCED COMPRESSORS** and **SCREW COMPRESSORS**, accompanied by a wide range of accessories for air treatment. **NU AIR's professional and industrial compressors** make their way on to the market with a broad and complete range of solutions, including **piston compressors** which range from 1 to 25Hp and **industrial compressors** which range from 2,2 to 75kW.




Nu Air Portugal


Nu Air S.p.A.


Nu Air Poland


Nu Air Shanghai


Nu Air Asia Pacific Limited



A Gruppo pompante È la parte principale di un compressore d'aria. All'interno del gruppo pompante, infatti, uno o più pistoni provvedono a comprimere l'aria prelevata dall'ambiente esterno ed ad immetterla poi nel serbatoio.

B Tubo di mandata Collega il gruppo pompante al serbatoio permettendo il passaggio dell'aria compressa dall'uno all'altro.

C Serbatoio È il recipiente dove viene accumulata l'aria compressa pronta per essere utilizzata. Costruito in lamiera di acciaio di elevato spessore è sempre collaudato ad una pressione superiore a quella di esercizio. La sua funzione è quella di compensare la differenza fra la quantità di aria prodotta dal gruppo pompante e quella richiesta dall'utenza: più il serbatoio è grande meno sono frequenti gli avviamenti del gruppo pompante per riempirlo.

Air compressor pump This is the main part of an air compressor. Inside the compressor pump unit, one or more pistons compress the air taken from the environment and deliver it to the receiver.

Air delivery pipe Connects the compressor pump unit to the receiver and, through this, the compressed air is delivered from the compressor pump unit to the receiver.

Air receiver This is the holding vessel which stores the accumulated compressed air ready for use. It is made of extra thick steel and it is always tested to a higher pressure than the working pressure of the compressor. Its function is to compensate the difference between the amount of air produced by the air compressor pump unit and the one required by the user. The use of a larger receiver will reduce the number of start-ups required by the compressor.

- D Convogliatore/Paracinghia** Protegge da contatti accidentali con le parti in movimento e serve a convogliare l'aria di raffreddamento prodotta dal volano o dalla ventola direttamente sulle parti più calde.
- E Motore elettrico** Trasmette il moto al gruppo pompante direttamente (compressori coassiali) o tramite una cinghia (compressori a cinghia).
- F Manometri** Uno indica la pressione dell'aria all'interno del serbatoio e l'altro la pressione regolata in uscita.
- G Pressostato** Interrompe il funzionamento del compressore quando la pressione all'interno del serbatoio ha raggiunto il valore prefissato (ad esempio 8 o 10 bar) e provvede al riavvio quando, a causa di un prelievo d'aria dal serbatoio, la pressione scende sotto un valore prestabilito.
- H Riduttore di pressione** Permette di ridurre la pressione dell'aria in uscita dal serbatoio e regolarla in funzione dell'utilizzo.
- I Valvola di sicurezza** La sua apertura evita che la pressione all'interno del serbatoio superi i valori di sicurezza nel caso in cui il pressostato non abbia funzionato correttamente.
- J Valvola di spurgo** Consente di eliminare dal serbatoio l'acqua in eccesso accumulatasi per effetto della condensazione del vapore acqueo contenuto nell'aria compressa.
- K Uscita regolata** È l'attacco a cui si connette il tubo che porta l'aria compressa all'utensile pneumatico che si vuole impiegare.
- L Valvola di non ritorno** È una valvola unidirezionale che permette al flusso di aria compressa di passare dal tubo di mandata al serbatoio e non viceversa.
- Shroud/Belt-Guard** Protects against accidental contact with moving parts and directs the cooling air produced by the flywheel or directly by the fan towards the areas where heat is generated.
- Electric motor** Transmits movement to the air compressor pump unit either directly (direct driven compressors) or through a belt (belt-driven compressors).
- Gauges** One gauge indicates the pressure of the air inside the air receiver and the other one indicates the outlet regulated air pressure.
- Pressure switch** Controls the compressor by switching the machine off when the pressure inside the receiver reaches the pre-established value (for example 8 or 10 bar) and restarts the compressor when the compressed air is used and the pressure drops to a pre-set value.
- Pressure reducer** Makes it possible to reduce the pressure of the air discharged from the receiver and to adjust this according to the application.
- Safety valve** This operates to prevent the pressure inside the receiver exceeding safety values in the case of failure of the pressure switch.
- Drain valve** Makes it possible to drain all the water that forms in the receiver due to the condensation of water vapor contained in the compressed air.
- Regulated outlet** This is the connection to which is connected the hose that carries the compressed air to the air-powered tool to be used.
- Non return valve** The non return valve is a one way valve that allows the air to flow in one direction only, from the compressor pump to the air receiver.



Gamma Tradizionale
Standard range

9



Applicazioni speciali
Contractor range

15



Gamma Technical
Technical range

20



Gamma Bistadio
Two stage range

25



Compressori verticali
Vertical compressors

31



Motocompressori
Petrol engine compressors

33

Gamma Silenziati
Silent range

34

Gruppi pompanti
Bare pumps

42

Ricambi
Spare parts

48

Utensili ed accessori
Tools and accessories

57

Tutti i prodotti NU AIR sono realizzati con i più alti standard qualitativi, utilizzando quanto di tecnologicamente più avanzato offre il mercato sia per la scelta dei materiali, sia per i processi produttivi. Test severi sono eseguiti durante tutte le fasi di realizzazione dei prodotti. I prodotti **NU AIR** rispondono alle seguenti certificazioni internazionali:

All **NU AIR** products are manufactured to the highest quality standards by using the most advanced technologies offered on the market, both in terms of choice of materials and as far as manufacturing processes are concerned. Strict tests are carried out throughout each stage of manufacture of the products. **NU AIR** products conform to the following international certifications:



Certificazioni sicurezza del prodotto europee
EU product certifications



Certificazioni di prodotto Usa/Canada
Canadian/American product certifications



Altre certificazioni di prodotto conseguite:
Croazia - Bosnia Erzegovina - Serbia
Certificazioni per i serbatoi a pressione:
CE - ASME - Singapore - Indonesia - Israele - Australia

Other product certifications:
Croatia - Bosnia Erzegovina - Serbia
Pressure vessel specifications:
CE - ASME - Singapore - Indonesia - Israel - Australia



Tutti i compressori **NU AIR** sono realizzati nel pieno rispetto delle direttive:
2006/42/CE per le macchine;
2009/105/CE per i serbatoi, ove applicabile;
2006/95/CE (bassa tensione) relativa alla sicurezza delle macchine elettriche;
2004/108/CE per la compatibilità elettromagnetica;
2000/14/CE per le emissioni acustiche.

All **NU AIR** air compressors are manufactured in compliance with:
2006/42/CE machinery Directive;
2009/105/CE simple pressure vessels Directive;
2006/95/CE low voltage Directive;
2004/108/CE electromagnetic compatibility;
2000/14/CE noise level.



Aderente alla Federazione delle Associazioni Nazionali dell'Industria Meccanica Varia ed Affine
Member of Federation of the Italian Associations of Mechanical and Engineering Industries



Italian Association of Pump and Compressors Manufacturers

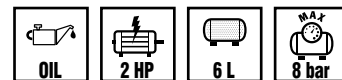


I compressori che fanno parte della **GAMMA TRADIZIONALE** sono dotati di componenti ad alta affidabilità, quali valvole in speciale acciaio inox e serbatoi conformi ai più severi standard e direttive internazionali. Questa gamma si compone delle seguenti categorie:

- **compressori coassiali oilless**, dotati di gruppi pompanti realizzati in alluminio pressofuso caratterizzati dall'assenza di lubrificazione, non necessitano di manutenzione;
- **compressori coassiali lubrificati**. I gruppi pompanti con cilindro in ghisa, carter e testa in alluminio, le robuste coperture in plastica che convogliano in modo efficace l'aria di raffreddamento sulle parti calde della macchina ed i motori elettrici sovradimensionati sono i punti di forza di questa categoria;
- **compressori a cinghia bicilindrici monostadio**, costruiti per garantire, grazie alla ridotta velocità di rotazione dei gruppi pompanti, affidabilità e durata nel tempo. Adatti ad un impiego gravoso e continuato, sono lo strumento di lavoro ideale per hobbisti esigenti, professionisti e piccole imprese.

*The compressors that are part of the **TRADITIONAL RANGE** are equipped with highly reliable components such as valves made of special stainless steel and tanks in compliance with the most severe international standards and directives. This range is made up of the following categories:*

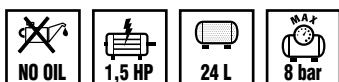
- **coaxial oilless compressors**, with pump made from die-cast aluminium, characterised by being lubrication and maintenance free;
- **lubricated coaxial compressors**. The pump with cast iron cylinder, carter and head in aluminium, the sturdy plastic covers which convey the cooling air efficiently over the hot parts of the machine and the oversized electric motors are all strong points in this category;
- **two cylinder, single stage belt-driven compressors**, built to ensure reliability and long life thanks to the reduced rotation speed of the pump. Suitable for constant hard work, these are ideal work tools for demanding hobbyists, professionals and small businesses.



FC2/6

Potente e compatto. Il compressore ideale per chi ha bisogno di avere l'aria compressa sempre a portata di mano.

Powerful and compact. The ideal compressor for those who need to have compressed air always available.



OL195/24

Adatto alle esigenze di ogni hobbista. Fornisce aria priva d'olio, perfetta per verniciare e per la pulizia delle apparecchiature elettriche ed elettroniche.

Suitable for the needs of any hobbyist. Provides air without oil, perfect for painting and cleaning electrical and electronic equipment.



Gruppo pompante lubrificato da 2 HP, con motore che non presenta parti soggette ad usura.
Lubricated 2 HP pump with a motor that has no parts subject to wear.



Facile da trasportare grazie alla comoda maniglia.
Easy to transport thanks to the convenient handle.



Gruppo pompante oilless che non richiede manutenzione.
Oilless, maintenance free pump.

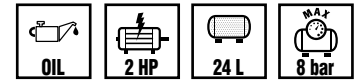


I piedini a ventosa assicurano un'ottima stabilità.
The suction cup feet ensure excellent stability.



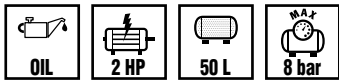
Semplice, leggero e compatto.
Simple, light and compact.

| Prestazioni Performance | | | | | | | | | | | | | |
|---------------------------|----------------|----------------|------------------|------------------|----------------------|--------------------------|---------------------------|----------------|-----------------------------------|---------|----------------|--------------------------|----------------------------|
| Nome Name | Codice Code | Gruppo Pump | Seratoio Tank | Potenza Power | Cilindri Cylinder | Press. Max Max press. | Lubrificato Lubricated | N° Giri RPM | Aria Aspirata Air Displacement | Volt/Hz | Peso Weight | Dimensioni Dimensions | Codice a barre Ean code |
| | | | Lt | Hp/kW | n. | bar/PSI | | | l/min./CFM | | kg/lbs | LxPxH / WxDxH | |
| FC2/6 | FCBB404NUB002 | FC2 | 6 | 2/1,5 | 1 | 8/116 | YES | 2850 | 222/7,8 | 230/50 | 19/41,9 | 530x210x520 | 8016738702422 |
| OL195/24 | A6CC304NUB001 | OL195 | 24 | 1,5/1,1 | 1 | 8/116 | NO | 3400 | 180/6,4 | 230/50 | 18/39,7 | 600x255x590 | 8016738702439 |



FC2/24

Versatile e semplice da utilizzare,
ideale per i propri hobby.
*Versatile and simple to use,
ideal for your hobbies.*



FC2/50

Ottimo per chi ha necessità di una buona
riserva di aria compressa.

*Excellent for those who need a good
reserve of compressed air.*



Gruppo pompante lubrificato da 2 HP,
con motore che non presenta parti
soggette ad usura.
*Lubricated 2 HP pump with a motor
that has no parts subject to wear.*



Facile da trasportare.
Easy to transport.

Prestazioni | Performance

| Nome Name | Codice Code | Gruppo Pump | Serbatoio Tank Lt | Potenza Power Hp/kW | Cilindri Cylinder n. | Press. Max Max press. bar/PSI | Lubrificato Lubricated | N° Giri RPM | Aria Aspirata Air Displacement l/min./CFM | Volt/Hz | Peso Weight kg/lbs | Dimensioni Dimensions LxPxA / WxDxH | Codice a barre Ean code |
|--------------|----------------|----------------|-------------------------|---------------------------|----------------------------|-------------------------------------|---------------------------|----------------|---|---------|--------------------------|---|----------------------------|
| FC2/24 | FCCC404NUB003 | FC2 | 24 | 2/1,5 | 1 | 8/116 | YES | 2850 | 222/7,8 | 230/50 | 25/55,1 | 600x255x590 | 8016738702446 |
| FC2/50 | FCDV404NUB004 | FC2 | 50 | 2/1,5 | 1 | 8/116 | YES | 2850 | 222/7,8 | 230/50 | 36/79,4 | 830x325x655 | 8016738702453 |



B2800/50 CM2

Robusto, compatto e potente, adatto per l'hobbista esigente, ma anche per utilizzi semiprofessionali.

Sturdy, compact and powerful, suitable for the advanced hobbyist, but also for semi-professional use.

MADE IN ITALY



Gruppo pompante con cilindro in ghisa per una lunga durata.
Pump with cast iron cylinder for a long life span.



Attacco rapido universale.
Universal quick coupling.



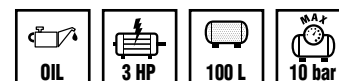
Secondo attacco rapido montato direttamente sul serbatoio, per un migliore sfruttamento dell'aria compressa.
Second quick coupling attachment mounted directly on the tank for better use of the compressed air.



Comoda maniglia che rende facile il trasporto.
Convenient handle make transport easy.

Prestazioni | Performance

| Nome Name | Codice Code | Gruppo Pump | Serbatoio Tank Lt | Potenza Power Hp/kW | Cilindri Cylinder n. | Press. Max Max press. bar/PSI | Lubrificato Lubricated | N° Giri RPM | Aria Aspirata Air Displacement l/min./CFM | Volt/Hz | Peso Weight kg/lbs | Dimensioni Dimensions LxPxH / WxDxH | Codice a barre Ean code |
|--------------|----------------|----------------|-------------------------|---------------------------|----------------------------|-------------------------------------|---------------------------|----------------|---|---------|--------------------------|---|----------------------------|
| B2800/30 CM2 | 28CC404NUB014 | B2800 | 30 | 2/1,5 | 2 | 10/145 | YES | 1250 | 255/9 | 230/50 | 42/95,5 | 880x375x720 | 8016738714890 |
| B2800/50 CM2 | 28DC404NUB010 | B2800 | 50 | 2/1,5 | 2 | 10/145 | YES | 1250 | 255/9 | 230/50 | 48/105,8 | 800x390x750 | 8016738704013 |
| B2800/50 CT2 | 28DC441NUB011 | B2800 | 50 | 2/1,5 | 2 | 10/145 | YES | 1250 | 255/9 | 400/50 | 48/105,8 | 800x390x750 | 8016738704020 |



B2800B/100 CM3

Versatile e affidabile, progettato per durare nel tempo.

Versatile and reliable, designed to last.

MADE IN ITALY



Le grandi alette di raffreddamento e lo speciale disegno del paracinghia garantiscono un ottimo raffreddamento.

Large cooling fins and special belt guard design guarantee excellent cooling.



Comandi semplici e facili da utilizzare.

Simple, user friendly controls.



Secondo attacco rapido montato direttamente sul serbatoio, per un migliore sfruttamento dell'aria compressa.

Second quick coupling attachment mounted directly on the tank for better use of the compressed air.

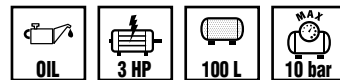


Ruote grandi e comoda maniglia che rende facile il trasporto.

Large wheels and convenient handle make transport easy.

Prestazioni | Performance

| Nome Name | Codice Code | Gruppo Pump | Serbatoio Tank Lt | Potenza Power Hp/kW | Cilindri Cylinder n. | Press. Max Max press. bar/PSI | Lubrificato Lubricated | N° Giri RPM | Aria Aspirata Air Displacement l/min./CFM | Volt/Hz | Peso Weight kg/lbs | Dimensioni Dimensions LxPxA / WxDxH | Codice a barre Ean code |
|----------------|----------------|----------------|-------------------------|---------------------------|----------------------------|-------------------------------------|---------------------------|----------------|---|---------|--------------------------|---|----------------------------|
| B2800/100 CM2 | 28FC404NUB012 | B2800 | 100 | 2/1,5 | 2 | 10/145 | YES | 1250 | 255/9 | 230/50 | 62/136,7 | 1025x435x845 | 8016738704037 |
| B2800/100 CT2 | 28FC441NUB013 | B2800 | 100 | 2/1,5 | 2 | 10/145 | YES | 1250 | 255/9 | 400/50 | 62/136,7 | 1025x435x845 | 8016738704044 |
| B2800B/100 CM3 | 28FA504NUB005 | B2800B | 100 | 3/2,2 | 2 | 10/145 | YES | 1570 | 330/11,6 | 230/50 | 67/147,5 | 1025x435x845 | 8016738702460 |
| B2800B/100 CT3 | 28FA541NUB006 | B2800B | 100 | 3/2,2 | 2 | 10/145 | YES | 1570 | 330/11,6 | 400/50 | 67/147,5 | 1025x435x845 | 8016738702477 |



B3800B/100 CT3

Il gruppo B3800B pompante potente e affidabile, con cilindro in ghisa, è il principale pregio di questo compressore, che può essere usato con una vasta gamma di accessori pneumatici.

The pump B3800B, powerful and reliable with a cast iron cylinder, is the main advantage of this compressor as it can be used with all pneumatic tools with high air consumption.

MADE IN ITALY



Gruppo pompante con ampie superfici alettate per un miglior raffreddamento.
Pump with large finned surfaces for better cooling.



Comandi semplici e facili da utilizzare.
Simple, user friendly controls.



Disponibile anche con motore elettrico trifase per i impieghi gravosi e prolungati.
Also available with three phase electric motor for hard and prolonged use.



Ruote grandi e comoda maniglia che rende facile il trasporto.
Large wheels and convenient handle make transport easy.

| Prestazioni Performance | | Gruppo Pump | Serbatoio Tank | Potenza Power | Cilindri Cylinder | Press. Max Max press. | Lubrificato Lubricated | N° Giri RPM | Aria Aspirata Air Displacement | Volt/Hz | Peso Weight | Dimensioni Dimensions | Codice a barre Ean code |
|---------------------------|---------------|-------------|----------------|---------------|-------------------|-----------------------|------------------------|-------------|--------------------------------|---------|-------------|-----------------------|-------------------------|
| Nome Name | Codice Code | | | | | | | | | | | | |
| B3800B/100 CM3 | 36FA504NUB007 | B3800B | 100 | 3/2,2 | 2 | 10/145 | YES | 1100 | 390/13,8 | 230/50 | 73/160,8 | 1025x435x915 | 8016738702484 |
| B3800B/100 CT3 | 36FA541NUB008 | B3800B | 100 | 3/2,2 | 2 | 10/145 | YES | 1100 | 390/13,8 | 400/50 | 73/160,8 | 1025x435x915 | 8016738702491 |



APPLICAZIONI SPECIALI - I compressori di questa gamma unica nel suo genere sono stati progettati e sviluppati per dare una risposta esauriente alle richieste specifiche degli utilizzatori più esigenti.

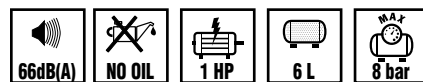
Le principali caratteristiche di questa gamma sono:

- compattezza;
- ergonomia;
- praticità di utilizzo, specie all'aperto;
- facilità di trasporto.

SPECIAL APPLICATIONS - The compressors in this unique range have been designed and developed to exhaustively answer the requirements of the most demanding users.

The following are the main characteristics of this range:

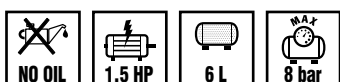
- compact size;
- ergonomic design;
- practical to use, especially outdoors;
- easy to transport.



OM200/6 SILENT

Compressore non lubrificato, ideale per tutte le applicazioni che richiedono silenziosità e facilità di trasporto.

Oilless compressor, ideal for all applications that require silent operation and easy transport.



NEW VENTO

L'ideale per la casa ed il bricolage. Facile da trasportare, da riporre e soprattutto da utilizzare grazie al chiaro e semplice pannello di controllo.

Ideal for the home and do-it-yourself projects. Easy to transport, store and, most of all, to use, thanks to the clear and simple control panel.



Gruppo pompante con motore a bassa velocità, estremamente silenzioso (66 dB(A)), perfetto per i lavori in casa.
Pump with low speed, extremely quiet motor (66 dB(A)), perfect for jobs in the home.



Pannello di controllo completo e compatto.
Complete and compact control panel.



I piedini a ventosa assicurano un'ottima stabilità.
The suction cup feet ensure excellent stability.



Dotato di gancio per gli accessori.
Equipped with a hook for the accessories.



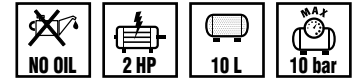
Leggero e facile da trasportare.
Lightweight and easy to transport.



Ganci per arrotolare il cavo elettrico.
Hooks to roll up the electrical cable.

Prestazioni | Performance

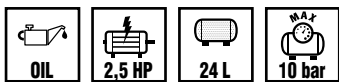
| Nome Name | Codice Code | Gruppo Pump | Serbatoio Tank | Potenza Power | Cilindri Cylinder | Press. Max Max press. | Lubrificato Lubricated | N° Giri RPM | Aria Aspirata Air Displacement | Volt/Hz | Peso Weight | Dimensioni Dimensions | Codice a barre Ean code |
|----------------|----------------|----------------|-------------------|------------------|----------------------|--------------------------|---------------------------|----------------|-----------------------------------|---------|----------------|--------------------------|----------------------------|
| | | | Lt | Hp/kW | n. | bar/PSI | | | l/min./CFM | | kg/lbs | LxPxA / WxDxH | |
| OM200/6 SILENT | A2BB104NUA | OM SIL | 6 | 1/0,75 | 1 | 8/116 | NO | 1400 | 115/4,1 | 230/50 | 15/33 | 530x210x540 | 8016738701371 |
| NEW VENTO | C6BB304NUB015 | OL 195 | 6 | 1,5/1,1 | 1 | 8/116 | NO | 3400 | 180/6,4 | 230/50 | 9,5/20,9 | 355x315x370 | 8016738750379 |



OM231/10 PCM

Compressore leggero e di ingombro ridotto. Dotato di motore elettrico ad induzione, di lunga durata.

Lightweight and compact compressor. Equipped with long lasting electrical induction motor.



F1 260/24 PCM

Stabile e semplice da trasportare, potente ed affidabile: adatto ai professionisti.

Stable and easy to transport, powerful and reliable: suitable for use by professionals.



Macchine compatte, utilizzabili ovunque.
Compact machines, usable anywhere.

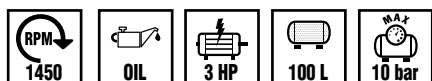


I comandi della macchina sono protetti dalla struttura in acciaio.
The machine controls are protected by a steel structure.



Robusta maniglia per un agevole trasporto.
Sturdy handle for easy transport.

| Prestazioni Performance | | Gruppo Pump | Serbatoio Tank | Potenza Power | Cilindri Cylinder | Press. Max Max press. | Lubrificato Lubricated | N° Giri RPM | Aria Aspirata Air Displacement | Volt/Hz | Peso Weight | Dimensioni Dimensions | Codice a barre Ean code |
|---------------------------|-------------|-------------|----------------|---------------|-------------------|-----------------------|------------------------|-------------|--------------------------------|---------|-------------|-----------------------|-------------------------|
| Nome Name | Codice Code | | Lt | Hp/kW | n. | bar/PSI | | | l./min./CFM | | kg/lbs | LxPxA / WxDxH | |
| OM231/10 PCM | A3BC404NUA | OM231 | 10 | 2/1,5 | 1 | 10/145 | NO | 2850 | 230/8,1 | 230/50 | 19/41,8 | 420x360x700 | 8016738750171 |
| F1 260/24 PCM | 75XV4G4NUA | F1 260 | 24 | 2,5/1,8 | 1 | 10/145 | YES | 2850 | 260/9,2 | 230/50 | 29,2/64,3 | 420x640x770 | 8016738750188 |



GVM/100

Il gruppo pompante a 4 poli, potente, silenzioso ed affidabile, combinato alla grande riserva d'aria, fa di questa macchina un formidabile strumento di lavoro.

The 4 pole, powerful and quite pump, combined with the large air reserve, makes this machine a formidable work tool.

MADE IN ITALY



Gruppo pompante coassiale bicilindrico a "V" a 1450 giri/min ad elevato rendimento ed alta affidabilità.
Coaxial two cylinder "V", 1450 RPM high performance and high reliability pump.



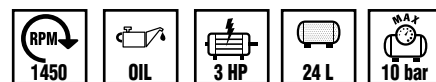
Maniglia con impugnatura estensibile per una facilissima movimentazione.
Handle with extendible grip for extremely easy movement.



Manometri grandi e di facile lettura.
Large, easy to read gauges.



Le due ruote pivotanti garantiscono stabilità e grande facilità di spostamento.
The two caster wheels ensure stability and extremely easy movement.



GVM/24 PCM

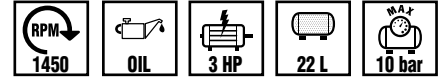
Potenza, bassa rumorosità e compattezza rendono questa macchina adatta ad usi intensivi in tutti gli ambienti. Il gruppo pompante con motore a 4 poli assicura lunga durata e grande affidabilità.

Power, low noise and compact size make this machine suitable for intense use in any environment. The pump with its 4 pole motor ensures long life and great reliability.

MADE IN ITALY



| Prestazioni Performance | | | | | | | | | | | | | |
|---------------------------|----------------|----------------|-------------------|------------------|----------------------|--------------------------|---------------------------|----------------|-----------------------------------|---------|----------------|--------------------------|----------------------------|
| Nome Name | Codice Code | Gruppo Pump | Serbatoio Tank | Potenza Power | Cilindri Cylinder | Press. Max Max press. | Lubrificato Lubricated | N° Giri RPM | Aria Aspirata Air Displacement | Volt/Hz | Peso Weight | Dimensioni Dimensions | Codice a barre Ean code |
| | | | Lt | Hp/kW | n. | bar/PSI | | | l/min. / CFM | | kg/lbs | LxPxA / WxDxH | |
| GVM/24 PCM | 3BXA504NUA | GVM | 24 | 3/2,2 | 2 | 10/145 | YES | 1450 | 350/12,3 | 230/50 | 51/112 | 490x640x810 | 8016738701500 |
| GVM/100 | 3BFA504NUA | GVM | 100 | 3/2,2 | 2 | 10/145 | YES | 1450 | 350/12,3 | 230/50 | 78/172 | 1000x415x900 | 8016738701517 |



GVM/11+11

Compressore che combina la potenza e la silenziosità del suo gruppo quattro poli con un'elevata trasportabilità.

Perfetto per le applicazioni speciali su qualsiasi tipo di terreno.

Compressor equipped with a powerful group that fuses power and silence of its four poles motor with an easy portability, making it perfect for special applications on every type of soil.

MADE IN ITALY



Gruppo pompante coassiale bicilindrico a "V" a 1450 giri/min ad elevato rendimento ed alta affidabilità, interamente protetto dalla struttura in acciaio.

Coaxial two cylinder "V", 1450 RPM high performance and high reliability pump, entirely protected by a steel structure.



Comandi protetti contro gli urti accidentali.

Controls protected against accidental impact.



Il piano di appoggio superiore protegge anche le parti meccaniche.

The resting surface protects even the mechanical parts.



Le ruote semigonfiabili di grandi dimensioni permettono la movimentazione su qualsiasi tipo di terreno. Queste ruote non si sgonfiano e non si forano.

The large, semi-inflatable wheels allow movement over any type of terrain. These wheels will neither deflate nor puncture.



Maniglia estensibile per un'agevole movimentazione.

Extendible handle for easy movement.

Prestazioni | Performance

| Nome Name | Codice Code | Gruppo Pump | Serbatoio Tank | Potenza Power | Cilindri Cylinder | Press. Max Max press. | Lubrificato Lubricated | N° Giri RPM | Aria Aspirata Air Displacement | Volt/Hz | Peso Weight | Dimensioni Dimensions | Codice a barre Ean code |
|--------------|----------------|----------------|-------------------|------------------|----------------------|--------------------------|---------------------------|----------------|-----------------------------------|---------|----------------|--------------------------|----------------------------|
| | | | Lt | Hp/kW | n. | bar/PSI | | | l/min./CFM | | kg/lbs | LxPxA / WxDxH | |
| GVM/11+11 | 3BBB504NUA | GVM | 22 | 3/2,2 | 2 | 10/145 | YES | 1450 | 350/12,3 | 230/50 | 68/150 | 650x790x670 | 8016738701524 |



TECHNICAL RANGE è la gamma di compressori:

- progettata e realizzata per l'utilizzo professionale dell'aria compressa;
- curata in ogni più piccolo particolare;
- arricchita di soluzioni tecniche che ne semplificano l'utilizzo, ne proteggono la struttura, ne permettono un facile trasporto e garantiscono una totale affidabilità nel tempo.

La gamma include compressori coassiali monocilindrici e a cinghia bicilindrici monostadio.

TECHNICAL RANGE is the compressor range:

- which has been designed and created for professional use of compressed air;
- for which attention has been given to the finest details;
- which is enriched with technical solutions that simplify its use, protect its structure, make it easily transportable and guarantee total long-term reliability.

The range includes single cylinder coaxial compressors and one stage two cylinder belt driven compressors.

Compressore monostadio
Single-stage compressor
10 bar



Gruppo pompante estremamente affidabile con cilindro in ghisa. Ampie superfici alettate per un miglior raffreddamento.
Carter sovradimensionato che garantisce un'eccellente lubrificazione.
Extremely reliable pump with cast iron cylinder. Wide finned surfaces for a better cooling. Oversized crank case that guarantees an excellent lubrication.



Solida maniglia intera, fissa ed inclinata per un più facile trasporto.
Solid one-piece handle, fixed and skewed for an easier transportation.



Pannello di controllo integrato nella struttura del serbatoio per una maggior protezione. Manometri sovradimensionati e posizionati sul compressore in modo da garantire una facile lettura. Manopole dei riduttori di pressione più ergonomiche e dotate di innovativa regolazione "a scatti".
Control panel integrated in the tank structure for a better protection. Oversized manometers placed on the compressor in order to guarantee an easy reading. More ergonomic pressure reducer knobs equipped by an innovative "snap" adjustment mechanism.



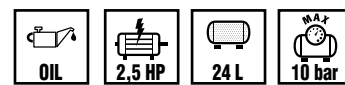
Robuste ruote sovradimensionate che garantiscono elevata stabilità e maggior facilità di trasporto.
Oversized strong wheels that guarantee high stability and easier transportation.



Doppie ruote pivotanti.
Double caster wheels.

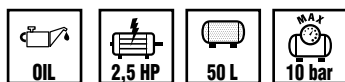


Rubinetto di spurgo a sfera con passaggio maggiorato per evitare ostruzioni e bloccaggio.
Spheroidal bleeding tap with enlarged passage to avoid blocking and obstructions.



FC2,5/24 TECH

Robusto, compatto e potente. Ideale per tutte le applicazioni hobbistiche e semiprofessionali.
Sturdy, compact and powerful. Ideal for all hobby and semi-professional applications.



FC2,5/50 TECH

Compressore indicato per un utilizzo professionale, si distingue per l'elevata efficienza e versatilità di utilizzo. Adatto al funzionamento di un'ampia gamma di utensili pneumatici.

Compressor recommended for a professional use, it features high efficiency and use versatility. Suitable for use with a wide range of accessories and pneumatic tools.



Solida maniglia intera, fissa ed inclinata per un più facile trasporto.
Solid one-piece handle, fixed and skewed for an easier transportation.

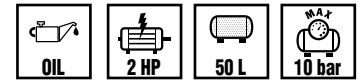


Robuste ruote sovradimensionate che garantiscono elevata stabilità e maggior facilità di trasporto.
Oversized strong wheels that guarantee high stability and easier transportation.



Manometri sovradimensionati e posizionati sul compressore in modo da garantire una facile lettura, manopola riduttore di pressione più ergonomica e dotata di innovativa regolazione "a scatti".
Oversized manometers positioned on the compressor in order to guarantee an easy reading, more ergonomic pressure reducer knob equipped by an innovative "snap" adjustment mechanism.

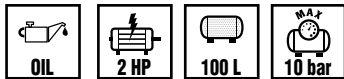
| Prestazioni Performance | | | | | | | | | | | | | |
|---------------------------|----------------|----------------|-------------------|------------------|----------------------|--------------------------|---------------------------|----------------|-----------------------------------|---------|----------------|--------------------------|----------------------------|
| Nome Name | Codice Code | Gruppo Pump | Serbatoio Tank | Potenza Power | Cilindri Cylinder | Press. Max Max press. | Lubrificato Lubricated | N° Giri RPM | Aria Aspirata Air Displacement | Volt/Hz | Peso Weight | Dimensioni Dimensions | Codice a barre Ean code |
| | | | Lt | Hp/KW | n. | bar/PSI | | | l/min. / CFM | | kg/lbs | LxPxA / WxDxH | |
| FC2,5/24 TECH | FCCC4G4NUA | FC2,5 | 24 | 2,5/1,8 | 1 | 10/145 | YES | 2850 | 250/8,8 | 230/50 | 25 | 570x255x590 | 8016738752922 |
| FC2,5/50 TECH | FCDV4G4NUA | FC2,5 | 50 | 2,5/1,8 | 1 | 10/145 | YES | 2850 | 250/8,8 | 230/50 | 36 | 770x310x640 | 8016738752939 |



B2800B/2M/50 TECH

Compressore bicilindrico monostadio, silenzioso, compatto e potente.

Two cylinder, single stage, quiet, compact and powerful compressor.



B2800B/2M/100 TECH

Compressore bicilindrico monostadio, silenzioso, potente, dotato di una grande riserva d'aria.

Two cylinder, single stage, quiet, powerful compressor equipped with large air reserve.

MADE IN ITALY



Grande potenza in poco spazio, il compressore ideale per artigiani e piccole imprese.
Great power in a little space, the ideal compressor for craftsmen and small businesses.



Strumentazione integrata nella struttura del serbatoio, facilmente utilizzabile, protetta.
Instrumentation integrated into the tank structure, easy to use and protected.



Quattro ruote, due di grandi dimensioni e due pivotanti, e una comoda impugnatura garantiscono stabilità e facilità di movimentazione.
Four wheels, two large and two caster, and a convenient handle guarantee stability and easy movement.

Prestazioni | Performance

| Nome Name | Codice Code | Gruppo Pump | Serbatoio Tank Lt | Potenza Power Hp/kW | Cilindri Cylinder n. | Press. Max Max press. bar/PSI | Lubrificato Lubricated | N° Giri RPM | Aria Aspirata Air Displacement l/min./CFM | Volt/Hz | Peso Weight kg/lbs | Dimensioni Dimensions LxPxH / WxDxH | Codice a barre Ean code |
|--------------------|----------------|----------------|-------------------------|---------------------------|----------------------------|-------------------------------------|---------------------------|----------------|---|---------|--------------------------|---|----------------------------|
| B2800B/2M/30 TECH | 28CA404NUA | B2800B | 30 | 2/1,5 | 2 | 10/145 | YES | 1250 | 255/9 | 230/50 | 42/92,5 | 880x375x720 | 8016738701531 |
| B2800B/2T/30 TECH | 28CA441NUA | B2800B | 30 | 2/1,5 | 2 | 10/145 | YES | 1250 | 255/9 | 400/50 | 42/92,5 | 880x375x720 | 8016738701548 |
| B2800B/2M/50 TECH | 28DA404NUA | B2800B | 50 | 2/1,5 | 2 | 10/145 | YES | 1250 | 255/9 | 230/50 | 50/110 | 875x375x790 | 8016738701555 |
| B2800B/2T/50 TECH | 28DA441NUA | B2800B | 50 | 2/1,5 | 2 | 10/145 | YES | 1250 | 255/9 | 400/50 | 50/110 | 875x375x790 | 8016738701562 |
| B2800B/2M/100 TECH | 28FA404NUA | B2800B | 100 | 2/1,5 | 2 | 10/145 | YES | 1250 | 255/9 | 230/50 | 64/141 | 1070x385x840 | 8016738701579 |
| B2800B/2T/100 TECH | 28FA441NUA | B2800B | 100 | 2/1,5 | 2 | 10/145 | YES | 1250 | 255/9 | 400/50 | 64/141 | 1070x385x840 | 8016738701586 |
| B2800B/3M/100 TECH | 28FA504NUA | B2800B | 100 | 3/2,2 | 2 | 10/145 | YES | 1570 | 330/11,6 | 230/50 | 71/156 | 1070x385x840 | 8016738701593 |
| B2800B/3T/100 TECH | 28FA541NUA | B2800B | 100 | 3/2,2 | 2 | 10/145 | YES | 1570 | 330/11,6 | 400/50 | 71/156 | 1070x385x840 | 8016738701609 |
| B3800B/3M/100 TECH | 36FA504NUA | B3800B | 100 | 3/2,2 | 2 | 10/145 | YES | 1100 | 390/13,8 | 230/50 | 75/165 | 1070x430x920 | 8016738701616 |
| B3800B/3T/100 TECH | 36FA541NUA | B3800B | 100 | 3/2,2 | 2 | 10/145 | YES | 1100 | 390/13,8 | 400/50 | 75/165 | 1070x430x920 | 8016738701623 |



B3800B/3M/270 TECH

La combinazione di un gruppo potente e affidabile con una grande riserva d'aria, rende questo compressore adatto per tutti gli accessori pneumatici che richiedono un alto consumo d'aria.

The combination of a powerful and reliable group with a reserve of air makes this compressor suitable for all pneumatic accessories that require high air consumption.

TIPO DI UTILIZZO/USE TYPE ★★ ★

MADE IN ITALY




L'alta efficienza pone il gruppo pompante B3800 ai vertici della sua categoria.
Its high efficiency places the B3800 pump at the top of its category.



Quattro ruote, due di grandi dimensioni e due pivotanti, e una comoda impugnatura garantiscono stabilità e facilità di movimentazione.
Four wheels, two large and two caster, and a convenient handle guarantee stability and easy movement.

* Consegna 45 gg. / Delivery 45 day

| Prestazioni Performance | | Gruppo Pump | Serbatoio Tank | Potenza Power | Cilindri Cylinder | Press. Max Max press. | Lubrificato Lubricated | N° Giri RPM | Aria Aspirata Air Displacement | Volt/Hz | Peso Weight | Dimensioni Dimensions | Codice a barre Ean code |
|---------------------------|-------------|-------------|----------------|---------------|-------------------|-----------------------|------------------------|-------------|--------------------------------|---------|-------------|-----------------------|-------------------------|
| Nome Name | Codice Code | | | | | | | | | | | | |
| B2800B/3M/200 TECH | 28LA504NUA | B2800B | 200 | 3/2,2 | 2 | 10/145 | YES | 1570 | 330/11,6 | 230/50 | 98/216 | 1520x445x1000 | 8016738701678 |
| B2800B/3T/200 TECH | 28LA541NUA | B2800B | 200 | 3/2,2 | 2 | 10/145 | YES | 1570 | 330/11,6 | 400/50 | 64/141 | 1520x445x1000 | 8016738701685 |
| B3800B/3M/200 TECH | 36LA504NUA | B3800B | 200 | 3/2,2 | 2 | 10/145 | YES | 1100 | 390/13,8 | 230/50 | 102/225 | 1520x445x1015 | 8016738701692 |
| B3800B/3T/200 TECH | 36LA541NUA | B3800B | 200 | 3/2,2 | 2 | 10/145 | YES | 1100 | 390/13,8 | 400/50 | 102/225 | 1520x445x1015 | 8016738701708 |
| B3800B/4T/200 TECH | 36LA601NUA | B3800B | 200 | 4/3,0 | 2 | 10/145 | YES | 1400 | 480/16,9 | 400/50 | 113/249 | 1520x445x1015 | 8016738701715 |
| B3800B/3M/270 TECH* | 36NA504NUA | B3800B | 270 | 3/2,2 | 2 | 10/145 | YES | 1100 | 390/13,8 | 230/50 | 146/322 | 1530x590x1175 | 8016738701722 |
| B3800B/3T/270 TECH* | 36NA541NUA | B3800B | 270 | 3/2,2 | 2 | 10/145 | YES | 1100 | 390/13,8 | 400/50 | 146/322 | 1530x590x1175 | 8016738701739 |
| B3800B/4T/270 TECH | 36NA601NUA | B3800B | 270 | 4/3,0 | 2 | 10/145 | YES | 1400 | 480/16,9 | 400/50 | 156/344 | 1530x590x1175 | 8016738701746 |

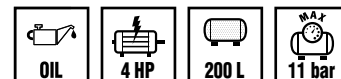


COMPRESSORI BISTADIO - I nuovi compressori bicilindrici bistadio con trasmissione a cinghia e lubrificati sono progettati e realizzati per usi gravosi. I modelli di questa gamma sono arricchiti da soluzioni tecniche che ne migliorano l'utilizzo:

- robusti paracinghia in plastica a protezione di tutte le parti in movimento;
- riduttori di pressione con doppia uscita; ■ gruppi pompanti bistadio ad alta efficienza;
- cilindri in ghisa per una lunga durata; ■ controlli visivi del livello dell'olio;
- solide maniglie; ■ ruote di grandi dimensioni e doppie ruote pivotanti per un facile trasporto.

TWO STAGE COMPRESSORS - The new two stage two cylinder belt driven and lubricated compressors are designed and created for heavy duty use. The models in this range are enriched with technical solutions which improve usage:

- robust plastic shroud for protection against all parts in motion;
- dual outlet pressure reducers; ■ high efficiency two stage pump;
- cast iron cylinders for a long life span; ■ visual controls for oil level;
- solid handles; ■ large wheels and double caster wheels for easy transportation.



NB4/4CT/200

MADE IN ITALY



Gruppo pompante bistadio con cilindro in ghisa, dotato di ampi collettori per un migliore raffreddamento dell'aria compressa.
Two stage pump with cast iron cylinder, equipped with large inter and aftercoolers for better cooling of the compressed air.



Regolatore di pressione con doppia uscita d'aria compressa.
Pressure regulator with dual compressed air output.



Robusto paracinghia in plastica che protegge tutte le parti in movimento e grazie alle ampie feritoie aumenta la ventilazione sul gruppo pompante.
Sturdy plastic belt guard that protects all parts in motion and, thanks to the large slots increases ventilation of the pumping unit.



Tubo di mandata progettato per migliorare il raffreddamento dell'aria.
Output hose designed to improve air cooling.



Filtro di aspirazione di grandi dimensioni studiato per ridurre il rumore e ottimizzare il rendimento del compressore.
Large intake filter designed to reduce noise and optimise compressor performance.



Quattro ruote, due di grandi dimensioni e due pivotanti, e una comoda impugnatura garantiscono stabilità e facilità di movimentazione.
Four wheels, two large and two caster, and a convenient handle guarantee stability and easy movement.

CT = Carrellato trifase/With wheels 3-phase

* Consegna 45 gg. / Delivery 45 day

| Prestazioni Performance | | Gruppo Pump | Serbatoio Tank | Potenza Power | Cilindri Cylinder | Press. Max Max press. | Lubrificato Lubricated | N° Giri RPM | Aria Aspirata Air Displacement | Volt/Hz | Peso Weight | Dimensioni Dimensions | Codice a barre Ean code |
|---------------------------|-------------|-------------|----------------|---------------|-------------------|-----------------------|------------------------|-------------|--------------------------------|---------|-------------|-----------------------|-------------------------|
| Nome Name | Codice Code | | | | | | | | | | | | |
| NB4/4CT/200 | N4LC601NUA | NB4 | 200 | 4/3 | 2 | 11/160 | YES | 1480 | 480/17 | 400/50 | 97/214 | 1480x550x980 | 8016738752960 |
| NB5/5,5CT/200* | N5LC701NUA | NB5 | 200 | 5,5/4 | 2 | 11/160 | YES | 1480 | 640/22,6 | 400/50 | 116/256 | 1480x550x980 | 8016738752977 |


NB7/7,5CT/270
MADE IN ITALY


Gruppo pompante bistadio con cilindro in ghisa, dotato di ampi collettori per un migliore raffreddamento dell'aria compressa.
Two stage pump with cast iron cylinder, equipped with large inter and aftercoolers for better cooling of the compressed air.



Filtro di aspirazione di grandi dimensioni studiato per ridurre il rumore e ottimizzare il rendimento del compressore.
Large intake filter designed to reduce noise and optimise compressor performance.



Robusto paracinghia in plastica che protegge tutte le parti in movimento e grazie alle ampie feritoie aumenta la ventilazione sul gruppo pompante.
Sturdy plastic belt guard that protects all parts in motion and, thanks to the large slots increases ventilation of the pump.



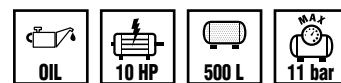
Quattro ruote, due di grandi dimensioni e due pivottanti, e una comoda impugnatura garantiscono stabilità e facilità di movimentazione.
Four wheels, two large and two caster, and a convenient handle guarantee stability and easy movement.

CT = Carrellato trifase/With wheels 3-phase

SD = Avviatore stella triangolo/Star delta starter

* Consegna 45 gg. / Delivery 45 day

| Prestazioni Performance | | | | | | | | | | | | | |
|---------------------------|----------------|----------------|-------------------------|---------------------------|----------------------------|-------------------------------------|---------------------------|----------------|---|---------|--------------------------|---|----------------------------|
| Nome Name | Codice Code | Gruppo Pump | Serbatoio Tank Lt | Potenza Power Hp/kW | Cilindri Cylinder n. | Press. Max Max press. bar/PSI | Lubrificato Lubricated | N° Giri RPM | Aria Aspirata Air Displacement l/min./CFM | Volt/Hz | Peso Weight kg/lbs | Dimensioni Dimensions LxPxA / WxDxH | Codice a barre EAN code |
| NB4/4CT/270 | N4NC601NUA | NB4 | 270 | 4/3 | 2 | 11/160 | YES | 1480 | 480/17 | 400/50 | 117/268 | 1550x590x1100 | 8016738752984 |
| NB5/5,5CT/270 | N5NC701NUA | NB5 | 270 | 5,5/4 | 2 | 11/160 | YES | 1480 | 640/22,6 | 400/50 | 125/276 | 1550x590x1100 | 8016738752991 |
| NB7/5,5CT/270 | N7NC701NUA | NB7 | 270 | 5,5/4 | 2 | 11/160 | YES | 950 | 640/22,6 | 400/50 | 155/341 | 1550x590x1130 | 8016738753004 |
| NB7/7,5CT/270 | N7NC801NUA | NB7 | 270 | 7,5/5,5 | 2 | 11/160 | YES | 1250 | 840/29,7 | 400/50 | 168/370 | 1550x590x1130 | 8016738753011 |
| NB7/7,5CT/270 SD* | N7NC805NUA | NB7 | 270 | 7,5/5,5 | 2 | 11/160 | YES | 1250 | 840/29,7 | 400/50 | 177/390 | 1550x590x1130 | 8016738753028 |



NB10/10FT/500

MADE IN ITALY



Gruppo pompante bistadio con cilindro in ghisa, dotato di ampi collettori per un migliore raffreddamento dell'aria compressa.
Two stage pump with cast iron cylinder, equipped with large inter and aftercoolers for better cooling of the compressed air.



Robusto paracinghia in plastica che protegge tutte le parti in movimento e grazie alle ampie feritoie aumenta la ventilazione sul gruppo pompante.
Sturdy plastic belt guard that protects all parts in motion and, thanks to the large slots increases ventilation of the pump.



Filtro di aspirazione di grandi dimensioni studiato per ridurre il rumore e ottimizzare il rendimento del compressore.
Large intake filter designed to reduce noise and optimise compressor performance.



Tubo di mandata studiato per migliorare il raffreddamento dell'aria in ingresso al serbatoio.
Output hose designed to improve cooling of the tank intake air.

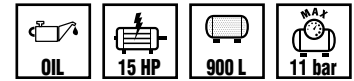
CT = Carrellato trifase/With wheels 3-phase SD = Avviatore stella triangolo/Star delta starter

* Consegna 45 gg. / Delivery 45 day

FT = Piedi fissi trifase/Stationary 3-phase

Prestazioni | Performance

| Nome Name | Codice Code | Gruppo Pump | Serbatoio Tank Lt | Potenza Power Hp/kW | Cilindri Cylinder n. | Press. Max Max press. bar/PSI | Lubrificato Lubricated | N° Giri RPM | Aria Aspirata Air Displacement l/min./CFM | Volt/Hz | Peso Weight kg/lbs | Dimensioni Dimensions LxPxH / WxDxH | Codice a barre Ean code |
|-------------------|----------------|----------------|-------------------------|---------------------------|----------------------------|-------------------------------------|---------------------------|----------------|---|---------|--------------------------|---|----------------------------|
| NB5/5,5CT/500 | N5TC701NUA | NB5 | 500 | 5,5/4 | 2 | 11/160 | YES | 1480 | 640/22,6 | 400/50 | 222/488 | 2080x700x1450 | 8016738753035 |
| NB7/7,5CT/500 | N7TC801NUA | NB7 | 500 | 7,5/5,5 | 2 | 11/160 | YES | 1250 | 840/29,7 | 400/50 | 225/496 | 2080x700x1450 | 8016738753042 |
| NB10/10CT/500 | N1TC901NUA | NB10 | 500 | 10/7,5 | 2 | 11/160 | YES | 1250 | 1230/43,4 | 400/50 | 276/608 | 2080x700x1450 | 8016738753059 |
| NB10/10FT/500 | N1TN901NUA | NB10 | 500 | 10/7,5 | 2 | 11/160 | YES | 1250 | 1230/43,4 | 400/50 | 259/571 | 2080x700x1450 | 8016738753066 |
| NB10/10FT/500 SD* | N1TN905NUA | NB10 | 500 | 10/7,5 | 2 | 11/160 | YES | 1250 | 1230/43,4 | 400/50 | 268/590 | 2080x700x1450 | 8016738753073 |



NK60/15FT/900 SD TECH

MADE IN ITALY



Gruppo pompante bistadio a "V", potente ed affidabile. Esso è dotato di ampi collettori e tubi alettati per il raffreddamento dell'aria compressa.
Two stage "V" pump, powerful and reliable. It is equipped with large inter and aftercoolers and finned hoses to cool the compressed air.



Valvola di ritegno sovradimensionata, per migliorare il rendimento del compressore.
Oversized check valve for improved compressor performance.



Robusti piedi di appoggio, dotati di antivibranti.
Sturdy resting feet equipped with anti-vibration.



Tutte le versioni sono equipaggiate con avviatori stella-triangolo.
All versions are equipped with star-delta starter.

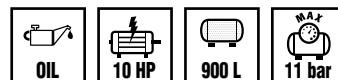
FT = Piedi fissi trifase/Stationary 3-phase

SD = Avviatore stella triangolo/Star delta starter

* Consegna 45 gg. / Delivery 45 day

Prestazioni | Performance

| Nome Name | Codice Code | Gruppo Pump | Serbatoio Tank | Potenza Power | Cilindri Cylinder | Press. Max Max press. | Lubrificato Lubricated | N° Giri RPM | Aria Aspirata Air Displacement | Tensione Frequenza Voltage Frequency | Peso Weight | Dimensioni Dimensions | Codice a barre Ean code |
|-------------------------|----------------|----------------|-------------------|------------------|----------------------|--------------------------------|---------------------------|----------------|---|---|----------------|--------------------------|----------------------------|
| | | | Lt | Hp/kW | n. | bar/PSI | | | l/min./CFM | Volt/Hz | kg/lbs | LxPxH / WxDxH | |
| NK60/15FT/900 SD TECH* | SNRWA05NUA | NK60 | 900 | 15/11,0 | 4V | 11/160 | YES | 1190 | 1745/61,5 | 400/50 | 364/801,7 | 2500x900x1800 | 8016738704785 |
| NK100/20FT/900 SD TECH* | SPRWB05NUA | NK100 | 900 | 20/15,0 | 4V | 11/160 | YES | 1000 | 2148/76 | 400/50 | 386/850,2 | 2500x900x1800 | 8016738704792 |



NB10/10FT/900 Tandem

MADE IN ITALY



Gruppo pompante bistadio con cilindro in ghisa, dotato di ampi collettori per un migliore raffreddamento dell'aria compressa.
Two stage pump with cast iron cylinder, equipped with large headers for better cooling of the compressed air.



Disponibile anche in versione con avviatore stella triangolo.
Also available with star-delta starter.



Robusti paracinghia in plastica progettati per migliorare la ventilazione dei due gruppi pompanti.
Sturdy plastic belt guard designed to improve ventilation of the two pump.

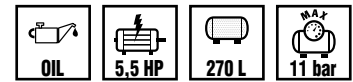


Piedini antivibranti di grandi dimensioni per una maggiore stabilità durante il funzionamento.
Large, vibration damping feet for greater stability during operation.

SD = Avviatore stella triangolo/Star delta starter TD = Tandem

* Consegna 45 gg. / Delivery 45 day

| Prestazioni Performance | | Gruppo Pump | Serbatoio Tank | Potenza Power | Cilindri Cylinder | Press. Max Max press. | Lubrificato Lubricated | N° Giri RPM | Aria Aspirata Air Displacement | Tensione Voltage | Peso Weight | Dimensioni Dimensions | Codice a barre Ean code |
|---------------------------|-------------|-------------|----------------|-----------------|-------------------|-----------------------|------------------------|-------------|--------------------------------|------------------|-------------|-----------------------|-------------------------|
| Nome Name | Codice Code | | | | | | | | | | | | |
| NB5/5,5FT/500 TD TECH | N5UN701NUA | NB5 | 500 | 5,5+5,5/4+4 | 2 | 11/160 | YES | 1480 | 1280/45,2 | 400/50 | 300/661 | 2080x700x1450 | 8016738752854 |
| NB7/7,5FT/500 TD TECH | N7UN801NUA | NB7 | 500 | 7,5+7,5/5,5+5,5 | 2 | 11/160 | YES | 1250 | 1680/59,4 | 400/50 | 303/667 | 2080x700x1450 | 8016738753097 |
| NB7/7,5FT/500 SD TD TECH* | N7UN805NUA | NB7 | 500 | 7,5+7,5/5,5+5,5 | 2 | 11/160 | YES | 1250 | 1680/59,4 | 400/50 | 312/454 | 2080x700x1450 | 8016738753103 |
| NB10/10FT/500 TD TECH | N1UN901NUA | NB10 | 500 | 10+10/7,5+7,5 | 2 | 11/160 | YES | 1250 | 2460/86,8 | 400/50 | 354/780 | 2080x700x1450 | 8016738753110 |
| NB10/10FT/500 SD TD TECH* | N1UN905NUA | NB10 | 500 | 10+10/7,5+7,5 | 2 | 11/160 | YES | 1250 | 2460/86,8 | 400/50 | 363/799 | 2080x700x1450 | 8016738753127 |
| NB10/10FT/900 TD TECH* | N1WN901NUA | NB10 | 900 | 10+10/7,5+7,5 | 2 | 11/160 | YES | 1250 | 2460/86,8 | 400/50 | 529/1166 | 2350x830x1780 | 8016738753134 |
| NB10/10FT/900 SD TD TECH* | N1WN905NUA | NB10 | 900 | 10+10/7,5+7,5 | 2 | 11/160 | YES | 1250 | 2460/86,8 | 400/50 | 538/1185 | 2350x830x1780 | 8016738753141 |



NB5/5,5FTV/270

A completamento della gamma di compressori Nu Air, è stata progettata la serie "verticale", utile per chi ha problemi di spazio. Queste macchine sommano un ridottissimo ingombro e tutti i vantaggi illustrati nelle pagine precedenti.

To complete the Nu Air electric compressor range, the "vertical" series was designed, useful for those who have problems with space. All of the advantages from the previous pages are summed up in these extremely reduced size machines.

MADE IN ITALY



La stessa riserva d'aria in metà spazio.
The same air reserve in half the space.



Filtro di aspirazione di grandi dimensioni studiato per ridurre il rumore e ottimizzare il rendimento del compressore.
Large intake filter designed to reduce noise and optimise compressor performance.



Gruppo pompante bistadio con cilindro in ghisa dotato di ampi collettori per il raffreddamento dell'aria compressa in entrata nel serbatoio.
Two stage pump with cast iron cylinder, equipped with large headers for cooling of the tank intake compressed air.



Robusto paracinghia in plastica che protegge tutte le parti in movimento e grazie alle ampie feritoie aumenta la ventilazione sul gruppo pompante.
Sturdy plastic belt guard that protects all parts in motion and, thanks to the large slots increases ventilation of the pump.

* Consegna 45 gg. / Delivery 45 day

| Prestazioni Performance | | | | | | | | | | | | | |
|---------------------------|----------------|----------------|-------------------------|---------------------------|----------------------------|-------------------------------------|----------------------------------|----------------|---|---------|--------------------------|---|----------------------------|
| Nome Name | Codice Code | Gruppo Pump | Serbatoio Tank Lt | Potenza Power Hp/kW | Cilindri Cylinder n. | Press. Max Max press. bar/PSI | Lubrificato Lubricated YES | N° Giri RPM | Aria Aspirata Air Displacement l/min./CFM | Volt/Hz | Peso Weight kg/lbs | Dimensioni Dimensions LxPxH / WxDxH | Codice a barre EAN code |
| B3800B/4FTV/200* | 8115200NUA | B3800B | 200 | 4/3 | 2 | 10/145 | YES | 1400 | 480/16,9 | 400/50 | 132/291 | 560x810x1820 | 8016738751741 |
| NB5/5,5FTV/270* | N5NY701NUA | NB5 | 270 | 5,5/4 | 2 | 11/160 | YES | 1480 | 640/22,6 | 400/50 | 158/346 | 860x850x2100 | 8016738753080 |



NB7/7,5 BF

Sono basi premontate indicate per applicazioni speciali. Comprendono gruppo pompante, motore elettrico, trasmissione a cinghia con robusto riparo metallico e base in lamiera.

These are pre-mounted based suitable for special applications. Include pumping unit, electric motor, belt driven with sturdy metallic guard and sheet metal base.

MADE IN ITALY

BF = Su base/Base-plate

AP = Alta pressione/High pressure

* Consegna 45 gg. / Delivery 45 day

| Prestazioni Performance | | | | | | | | | | | | | |
|---------------------------|----------------|----------------|-------------------------|---------------------------|----------------------------|--|---------------------------|----------------|---|---------|--------------------------|---|----------------------------|
| Nome Name | Codice Code | Gruppo Pump | Serbatoio Tank Lt | Potenza Power Hp/kW | Cilindri Cylinder n. | Press. Max Max press. bar/PSI | Lubrificato Lubricated | N° Giri RPM | Aria Aspirata Air Displacement l/min./CFM | Volt/Hz | Peso Weight kg/lbs | Dimensioni Dimensions LxPxA / WxDxH | Codice a barre Ean code |
| NB4/4 BF* | 8211100NUA | NB4 | – | 4/3 | 2 | 11/160 | YES | 1480 | 480/17 | 400/50 | 47,5/104,7 | 670x380x460 | 8016738753905 |
| NB5/5,5 BF* | 8211110NUA | NB5 | – | 5,5/4 | 2 | 11/160 | YES | 1480 | 640/22,6 | 400/50 | 60/132,3 | 730x425x560 | 8016738753912 |
| NB7/7,5 BF* | 8211120NUA | NB7 | – | 7,5/5,5 | 2 | 11/160 | YES | 1250 | 840/29,7 | 400/50 | 69/152,1 | 730x425x560 | 8016738753929 |
| NB10/10 BF* | 8211130NUA | NB10 | – | 10/7,5 | 2 | 11/160 | YES | 1250 | 1230/43,4 | 400/50 | 140/308,6 | 920x500x620 | 8016738753936 |
| NB4/4,BF AP* | 8211200NUA | NB4 | – | 4/3 | 2 | 14/203 | YES | 1290 | 425/15 | 400/50 | 47,5/104,7 | 670x380x460 | 8016738753943 |
| NB5/5,5BF AP* | 8211210NUA | NB5 | – | 5,5/4 | 2 | 14/203 | YES | 1170 | 500/17,7 | 400/50 | 60/132,3 | 730x425x560 | 8016738753950 |
| NB7/5,5BF AP* | 8211220NUA | NB7 | – | 5,5/4 | 2 | 14/203 | YES | 840 | 567/20 | 400/50 | 63/138,9 | 730x425x560 | 8016738753967 |
| NB7/7,5BF AP* | 8211230NUA | NB7 | – | 7,5/5,5 | 2 | 14/203 | YES | 1045 | 705/24,9 | 400/50 | 69/152,1 | 730x425x560 | 8016738753974 |
| NB10/7,5BF AP* | 8211240NUA | NB10 | – | 10/7,5 | 2 | 14/203 | YES | 1100 | 1080/38,2 | 400/50 | 135/297,6 | 920x530x700 | 8016738753981 |



NB7/9S/100 Honda

Compressore con motore a scoppio, alimentato a benzina, con APPLICAZIONE APPROVATA HONDA. Allestimento con serbatoio da 100 litri.

Petrol engine compressor with HONDA APPROVED APPLICATION. Outfitting with 100 litre tank.

MADE IN ITALY



B3800/5,5S/10+10 Honda



Motore a scoppio Honda conforme ai più severi standard di emissione.

Honda petrol engine which complies with the strictest emissions standards.



Regolatore di pressione sovradimensionato con doppia uscita d'aria.

Oversized pressure regulator with dual compressed air output.



Roll bar supplementare per il sollevamento con paranchi o montacarichi.

Supplementary roll bar for lifting with hoists or freight lift.



La doppia maniglia e le ruote semipneumatiche ne permettono il trasporto su qualsiasi tipo di terreno.

The double handle and semi-pneumatic wheels allow transport over any type of terrain.



Robusta griglia in metallo a protezione di tutte le parti in movimento.

Sturdy metal belt-guard to protect all moving parts.



Le ruote semipneumatiche non si forano e non si sgonfiano.

The semi-pneumatic wheels will neither deflate nor puncture.

* Consegna 45 gg. / Delivery 45 day

| Prestazioni Performance | | | | | | | | | | | | | | |
|---------------------------|----------------|----------------|-------------------|------------------|----------------------|-----------------------|---------------------------|----------------|-----------------------------------|---------|----------------|--------------------------|----------------------------|--|
| Nome Name | Codice Code | Gruppo Pump | Serbatoio Tank | Potenza Power | Cilindri Cylinder | Press. Max | Lubrificato Lubricated | N° Giri RPM | Aria Aspirata Air Displacement | Volt/Hz | Peso Weight | Dimensioni Dimensions | Codice a barre Ean code | |
| | | | Lt | Hp/kW | n. | Max press. bar/PSI | | | l/min./CFM | | kg/lbs | LxPxA / WxDxH | | |
| B3800/5,5S/10+10 Honda* | 36BW7P1NUA | B3800 | 10+10 | 5,5/4 | 2 | 10/145 | YES | 1100 | 390/13,8 | - | 72/158,7 | 750x700x95 | 8016738753998 | |
| B3800/5,5S/100 Honda* | 36FC7P1NUA | B3800 | 100 | 5,5/4 | 2 | 10/145 | YES | 1100 | 390/13,8 | - | 88/194 | 1160x480x950 | 8016738754001 | |
| NB7/9S/100 Honda* | N7FC7P1NUA | NB7 | 100 | 6,6/9 | 2 | 11/160 | YES | 970 | 660/23,3 | - | 121/266,8 | 1050x500x1060 | 8016738753325 | |



La nuova **gamma di silenziati NU AIR** è il risultato di recenti studi di tecnologia e design. Realizzati per risolvere il problema del rumore negli ambienti di lavoro, **questi compressori si distinguono sul mercato per il più basso livello di rumorosità della categoria.**

La riduzione della rumorosità è stata ottenuta racchiudendo la macchina in un mobile insonorizzato con speciali pannelli fonoassorbenti, curando la ventilazione e, su alcuni modelli, utilizzando speciali silenziatori di aspirazione. La combinazione di materiali di alta qualità e la massima accuratezza nell'assemblaggio della macchina assicurano ottime prestazioni e una lunga durata nel tempo.

*The new **range of silenced NU AIR compressors** is the result of recent technology and design studies. Made to solve the problem of noise in the work place, **these compressors stand out in the market for having the lowest noise level in the category.***

This noise reduction was achieved by enclosing the machine in a sound proof cabinet with special sound absorbing panels, taking care of ventilation and, on some models, using special intake silencers. The combination of high quality material and maximum care in assembly of the machine ensure excellent performance and long life.

■ **Bassi livelli di rumorosità**

compressori silenziosi con il livello di rumorosità più basso della categoria.

■ **Low noise levels**

quiet compressors with the lowest noise level available in the category.



- **Silenziatore di aspirazione** supplementare che riduce sensibilmente il livello sonoro (sui modelli AIR SIL 2-3).

■ **Intake silencer**

supplementary to significantly reduce the noise level (on AIR SIL 2-3 models).

- **Design compatto** per un ridotto ingombro.

■ **Compact design**

for reduced dimensions.



- **Ventilazione forzata**

che permette un miglior raffreddamento delle parti interne della macchina (sui modelli AIR SIL 2-3).

■ **Forced ventilation**

which allows better cooling of the machine's internal parts (on AIR SIL 2-3 models).



- **Facile manutenzione**

queste macchine sono state progettate con particolare riguardo alla semplicità di manutenzione di tutti i componenti interni.

■ **Easy maintenance**

these machines were designed with particular attention to the simplicity of maintenance operations on all internal components.



AIR SIL1
Solo 0,40 m²
Only 0,40 m²

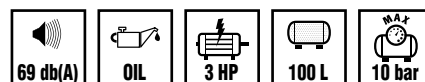
AIR SIL2
Solo 1 m²
Only 1 m²



AIR SIL3
Solo 1,60 m²
Only 1,60 m²

MADE IN ITALY

- La gamma dei compressori silenziosi è stata interamente progettata e realizzata in Italia.
- The silenced compressors range is designed and built in Italy.



B3800/3M/100C SIL


MADE IN ITALY



Totale accessibilità
agli organi meccanici
ed elettrici interni.
*Total accessibility
to internal mechanical
and electrical parts.*

Prestazioni | Performance

| Nome Name | Codice Code | Gruppo Pump | Serbatoio Tank Lt | Potenza Power Hp/kW | Cilindri Cylinder n. | Press. Max Max press. bar/PSI | Lubri. Lubri. | N° Giri RPM | Aria Aspirata Air Displacem. l/min./CFM | dB(A) | Tensione Frequenza Voltage Frequency Volt/Hz | Peso Weight kg/lbs | Dimensioni Dimensions LxPxA / WxDxH | Codice a barre Ean code |
|--------------------------|-------------------|----------------|-------------------------|---------------------------|----------------------------|---|------------------|----------------|---|-------|--|--------------------------|---|----------------------------|
| B3800/2M/100C SIL | 36FR404NUA | B3800 | 100 | 2/1,5 | 2 | 10/145 | YES | 800 | 283/10 | 69 | 230/50 | 85x187 | 1200x450x960 | 8016738753455 |
| B3800/3M/100C SIL | 36FR504NUA | B3800 | 100 | 3/2,2 | 2 | 10/145 | YES | 1100 | 390/13,8 | 69 | 230/50 | 85x187 | 1200x450x960 | 8016738753462 |
| B3800/3T/100C SIL | 36FR541NUA | B3800 | 100 | 3/2,2 | 2 | 10/145 | YES | 1100 | 390/13,8 | 69 | 400/50 | 85x187 | 1200x450x960 | 8016738753479 |



AIR SIL1 B2800B/3FT/50

MADE IN ITALY

● I modelli sono proposti nelle versioni con serbatoio da 50 e 100 litri, di grande compattezza e che occupano poco spazio.

● The models are available in versions with 50 and 100 litre tanks, highly compact to take up as little space as possible.



Il mobile è rivestito di pannelli fonoassorbenti bugnati che garantiscono un ottimo livello di insonorizzazione.

The cabinet is lined with sound-absorbing ashlar panels that guarantee an excellent level of soundproofing.



Robusta struttura compatta che racchiude il serbatoio da 50 litri.

The robust compact structure encloses the 50 liter tank.



Pannello di controllo con doppio manometro, regolatore di pressione, contatore e interruttore di accensione ON/OFF posizionati sulla macchina in modo da garantire una facile lettura e utilizzo.

A control panel with a double manometer, pressure gauge, counter and power switch with an ON/OFF switch located on the device to facilitate its reading and use.



Dotati di uno sportello anteriore apribile che facilita l'accessibilità e la manutenzione di tutti i componenti interni. Il livello dell'olio è ben visibile e il rabbocco è semplice grazie alla favorevole posizione del gruppo pompante.

Equipped with front door opening to facilitate access and maintenance of all internal components. The oil level is easily visible and top-up is simple thanks to the convenient positioning of the pump unit.



Slitta tendicinghia che regola la tensione della cinghia e ne facilita la sostituzione.

Belt tensioner skid that adjusts the tension of the belt and facilitates its replacement.



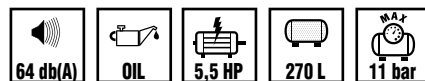
Ventilazione forzata per l'abbattimento della temperatura interna.

Forced ventilation to help dissipate and expel internal temperature.

* Consegna 45 gg. / Delivery 45 day

| Prestazioni Performance | | Gruppo Pump | Serbatoio Tank | Potenza Power | Cilindri Cylinder | Press. Max Max press. | Lubri. Lubri. | N° Giri RPM | Aria Aspirata Air Displacem. | dB(A) | Tensione Frequenza Voltage Frequency | Peso Weight | Dimensioni Dimensions | Codice a barre Ean code | | |
|---------------------------|-------------|-------------|----------------|---------------|-------------------|-----------------------|---------------|-------------|------------------------------|-------|--------------------------------------|-------------|-----------------------|-------------------------|--|--|
| Nome Name | Codice Code | | | | | | | | | | | | | | | |
| | | | Lt | Hp/kW | n. | bar/PSI | | | l/min./CFM | | Volt/Hz | kg/lbs | LxPxAx WxDxH | | | |
| AIR SIL1 B2800B/2FM/50 | 28DT404NUA | B2800B | 50 | 2/1,5 | 2 | 10/145 | YES | 1250 | 255/9 | 65 | 230/50 | 115/253 | 800x520x980 | 8016738753486 | | |
| AIR SIL1 B2800B/2FT/50* | 28DT441NUA | B2800B | 50 | 2/1,5 | 2 | 10/145 | YES | 1250 | 255/9 | 65 | 400/50 | 115/253 | 800x520x980 | 8016738753493 | | |
| AIR SIL1 B2800B/3FM/50 | 28DT504NUA | B2800B | 50 | 3/2,2 | 2 | 10/145 | YES | 1570 | 330/11,6 | 65 | 230/50 | 118/260 | 800x520x980 | 8016738753509 | | |
| AIR SIL1 B2800B/3FT/50* | 28DT541NUA | B2800B | 50 | 3/2,2 | 2 | 10/145 | YES | 1570 | 330/11,6 | 65 | 400/50 | 118/260 | 800x520x980 | 8016738753516 | | |
| AIR SIL1 B2800B/2FM/100 | 28FT404NUA | B2800B | 100 | 2/1,5 | 2 | 10/145 | YES | 1250 | 255/9 | 65 | 230/50 | 113/249 | 1200x450x900 | 8016738753523 | | |
| AIR SIL1 B2800B/2FT/100* | 28FT441NUA | B2800B | 100 | 2/1,5 | 2 | 10/145 | YES | 1250 | 255/9 | 65 | 400/50 | 113/249 | 1200x450x900 | 8016738753530 | | |
| AIR SIL1 B2800B/3FM/100 | 28FT504NUA | B2800B | 100 | 3/2,2 | 2 | 10/145 | YES | 1570 | 330/11,6 | 65 | 230/50 | 116/255 | 1200x450x900 | 8016738753547 | | |
| AIR SIL1 B2800B/3FT/100* | 28FT541NUA | B2800B | 100 | 3/2,2 | 2 | 10/145 | YES | 1570 | 330/11,6 | 65 | 400/50 | 116/255 | 1200x450x900 | 8016738753554 | | |

MADE IN ITALY



AIR SIL2 NB5/5,5FT/270



- I modelli sono proposti nelle versioni **senza serbatoio** o **con serbatoio da 270 e 500 litri**, di grande compattezza e che occupano poco spazio.
- The models are available in versions **without tanks** or **with 270 and 500 litre tanks**, highly compact to take up as little space as possible.



Dotati di silenziatore supplementare sull'aspirazione del compressore per aumentare l'abbattimento del rumore.
Equipped with supplementary silencers on the compressor intake in order to increase noise reduction.



Slitta tendicinghia che regola la tensione della cinghia e ne facilita la sostituzione.
Belt tensioner skid that adjusts the tension of the belt and facilitates its replacement.



Potenti gruppi pompanti che garantiscono elevatissimi rendimenti ed affidabilità ai massimi livelli.
Powerful pump which ensure extremely high performance and reliability at maximum levels.



Versioni opzionali dotate di avviatore stella tringolo a partire dai 5,5 HP.
Optional versions equipped with star-delta starter from 5.5 HP.



Facilmente trasportabile anche da una sola persona con un traspallet grazie alla barra posta tra i piedi alla base del serbatoio.
Easily transported even by only one person with a pallet jack thanks to the bar located between the feet at the base of the tank.



Dotati di uno sportello anteriore apribile che facilita l'accessibilità e la manutenzione di tutti i componenti interni.

Il livello dell'olio è ben visibile e il rabbocco è semplice grazie alla favorevole posizione del gruppo pompante.

Equipped with a front panel which opens up to provide easy access and maintenance of all internal components.

The oil level is clearly visible and topping up is simple thanks to the convenient position of the pump.



Ventilazione forzata per un miglior raffreddamento. Per le versioni stella triangolo la ventola di raffreddamento è termostata.

Forced ventilation for better cooling.

For the star-delta starter versions the cooling fan is thermostatic.



Il pannello comandi che include tutta la strumentazione necessaria per il funzionamento della macchina, è posizionato in modo tale da facilitarne la lettura.

Le versioni con avviamento stella triangolo hanno una centralina elettronica con spie per la segnalazione di anomalie.

The control panel, which includes all necessary instrumentation for machine operation, is positioned in such a way so as to facilitate reading.

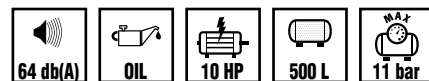
The versions with star-triangle have an electronic switchboard with warning lights which signal any faults.

SD = Avviatore stella triangolo/Star delta starter

Prestazioni | Performance

| Nome Name | Codice Code | Gruppo Pump | Serbatoio Tank | Potenza Power | Cilindri Cylinder | Press. Max press. | Lubri. Lubri. | N° Giri RPM | Aria Aspirata Air Displacem. | dB(A) | Tensione Frequenza Voltage Frequency | Peso Weight | Dimensioni Dimensions | Codice a barre Ean code |
|---------------------------|----------------|----------------|-------------------|------------------|----------------------|-------------------------|------------------|----------------|---------------------------------------|-------|---|----------------|--------------------------|----------------------------|
| | | | | | | | | | | | | | | |
| AIR SIL2 NB4/4FT | N4AT601NUA | NB4 | - | 4/3 | 2 | 11/160 | YES | 1480 | 480/17 | 63 | 400/50 | 161/354 | 1080x720x820 | 8016738753158 |
| AIR SIL2 NB5/5,5FT | N5AT701NUA | NB5 | - | 5,5/4 | 2 | 11/160 | YES | 1480 | 640/22,6 | 64 | 400/50 | 167/367 | 1080x720x820 | 8016738753165 |
| AIR SIL2 NB5/5,5FT SD | N5AT705NUA | NB5 | - | 5,5/4 | 2 | 11/160 | YES | 1480 | 640/22,6 | 64 | 400/50 | 173/381 | 1080x720x820 | 8016738753172 |
| AIR SIL2 NB7/7,5FT | N7AT801NUA | NB7 | - | 7,5/5,5 | 2 | 11/160 | YES | 1250 | 840/29,7 | 64 | 400/50 | 174/383 | 1080x720x820 | 8016738753189 |
| AIR SIL2 NB7/7,5FT SD | N7AT805NUA | NB7 | - | 7,5/5,5 | 2 | 11/160 | YES | 1250 | 840/29,7 | 64 | 400/50 | 180/396 | 1080x720x820 | 8016738753196 |
| AIR SIL2 NB4/4FT/270 | N4NT601NUA | NB4 | 270 | 4/3 | 2 | 11/160 | YES | 1480 | 480/17 | 63 | 400/50 | 236/520 | 1450x720x1330 | 8016738753202 |
| AIR SIL2 NB5/5,5FT/270 | N5NT701NUA | NB5 | 270 | 5,5/4 | 2 | 11/160 | YES | 1480 | 640/22,6 | 64 | 400/50 | 242/533 | 1450x720x1330 | 8016738753219 |
| AIR SIL2 NB5/5,5FT/270 SD | N5NT705NUA | NB5 | 270 | 5,5/4 | 2 | 11/160 | YES | 1480 | 640/22,6 | 64 | 400/50 | 248/546 | 1450x720x1330 | 8016738753226 |
| AIR SIL2 NB7/7,5FT/270 | N7NT801NUA | NB7 | 270 | 7,5/5,5 | 2 | 11/160 | YES | 1250 | 840/29,7 | 64 | 400/50 | 249/548 | 1450x720x1330 | 8016738753233 |
| AIR SIL2 NB7/7,5FT/270 SD | N7NT805NUA | NB7 | 270 | 7,5/5,5 | 2 | 11/160 | YES | 1250 | 840/29,7 | 64 | 400/50 | 255/561 | 1450x720x1330 | 8016738753240 |
| AIR SIL2 NB5/5,5FT/500 | N5TT701NUA | NB5 | 500 | 5,5/4 | 2 | 11/160 | YES | 1480 | 640/22,6 | 64 | 400/50 | 290/638 | 1930x720x1460 | 8016738753257 |
| AIR SIL2 NB5/5,5FT/500 SD | N5TT705NUA | NB5 | 500 | 5,5/4 | 2 | 11/160 | YES | 1480 | 640/22,6 | 64 | 400/50 | 296/651 | 1930x720x1460 | 8016738753264 |
| AIR SIL2 NB7/7,5FT/500 | N7TT801NUA | NB7 | 500 | 7,5/5,5 | 2 | 11/160 | YES | 1250 | 840/29,7 | 64 | 400/50 | 297/654 | 1930x720x1460 | 8016738752724 |
| AIR SIL2 NB7/7,5FT/500 SD | N7TT805NUA | NB7 | 500 | 7,5/5,5 | 2 | 11/160 | YES | 1250 | 840/29,7 | 64 | 400/50 | 303/667 | 1930x720x1460 | 8016738753271 |

MADE IN ITALY



AIR SIL3 NB10/10FT/500 SD



- I modelli sono proposti nelle versioni **senza serbatoio** o con serbatoio da 500 litri, di grande compattezza e che occupano poco spazio.
- The models are available in versions **without tanks** or with 500 litre tanks, highly compact to take up as little space as possible.



Dotati di silenziatore supplementare sull'aspirazione del compressore per aumentare l'abbattimento del rumore. Equipped with supplementary silencers on the compressor intake in order to increase noise reduction.



Potenti gruppi pompanti che garantiscono elevatissimi rendimenti ed affidabilità ai massimi livelli. Powerful pump which ensure extremely high performance and reliability at maximum levels.



Centralina di avviamento stella triangolo. Star-delta starter switchboard.



Dotati di uno sportello anteriore apribile che facilita l'accessibilità e la manutenzione di tutti i componenti interni. Il livello dell'olio è ben visibile e il rabbocco è semplice grazie alla agevole posizione del gruppo pompante.

Equipped with a front panel which opens up to provide easy access and maintenance of all internal components. The oil level is clearly visible and topping up is simple thanks to the convenient position of the pump.



Ventilazione forzata per un miglior raffreddamento. Per le versioni stella triangolo la ventola di raffreddamento è termostata. *Forced ventilation for better cooling. For the star-delta starter versions the cooling fan is thermostatic.*



Slitta tendicinghia che regola la tensione della cinghia e ne facilita la sostituzione. *Belt tensioner skid that adjusts the tension of the belt and facilitates its replacement.*



Il pannello comandi che include tutta la strumentazione necessaria per il funzionamento della macchina, è posizionato in modo tale da facilitarne la lettura. Le versioni con avviamento stella triangolo hanno una centralina elettronica con spie per la segnalazione di anomalie.

The control panel, which includes all necessary instrumentation for machine operation, is positioned in such a way so as to facilitate reading. The versions with star-triangle have an electronic switchboard with warning lights which signal any faults.



Facilmente trasportabile anche da una sola persona con un traspallet grazie alla barra posta tra i piedi alla base del serbatoio. *Easily transported even by only one person with a pallet jack thanks to the bar located between the feet at the base of the tank.*

SD = Avviatore stella triangolo/Star delta starter

Prestazioni | Performance

| Nome Name | Codice Code | Gruppo Pump | Serbatoio Tank Lt | Potenza Power Hp/kW | Cilindri Cylinder n. | Press. Max Max press. bar/PSI | Lubri. Lubri. | N° Giri RPM | Aria Aspirata Air Displacem. l/min./CFM | dB(A) | Tensione Frequenza Voltage Frequency Volt/Hz | Peso Weight kg/lbs | Dimensioni Dimensions LxPxH / WxDxH | Codice a barre Ean code |
|---------------------------|----------------|----------------|-------------------------|---------------------------|----------------------------|---|------------------|----------------|---|-------|--|--------------------------|---|----------------------------|
| AIR SIL3 NB10/10FT | N1AT901NUA | NB10 | - | 10/7,5 | 2 | 11/160 | YES | 1250 | 1230/43,4 | 64 | 400/50 | 246/541 | 1200x850x870 | 8016738753288 |
| AIR SIL3 NB10/10FT SD | N1AT905NUA | NB10 | - | 10/7,5 | 2 | 11/160 | YES | 1250 | 1230/43,4 | 64 | 400/50 | 252/555 | 1200x850x870 | 8016738753295 |
| AIR SIL3 NB10/10FT/500 | N1TT901NUA | NB10 | 500 | 10/7,5 | 2 | 11/160 | YES | 1250 | 1230/43,4 | 64 | 400/50 | 369/813 | 1930x850x1520 | 8016738753301 |
| AIR SIL3 NB10/10FT/500 SD | N1TT905NUA | NB10 | 500 | 10/7,5 | 2 | 11/160 | YES | 1250 | 1230/43,4 | 64 | 400/50 | 375/804 | 1930x850x1520 | 8016738753318 |



IL GRUPPO POMPANTE è il cuore di un compressore e per questo motivo tutti i gruppi NU AIR sono progettati e realizzati per garantire elevate prestazioni, efficienza e affidabilità nel tempo. Molti i vantaggi che contraddistinguono i gruppi NU AIR:


- collettori alettati che assicurano un efficace raffreddamento dell'aria in entrata nel serbatoio;
- carter dell'olio sovradimensionati per una migliore lubrificazione;
- alberi in ghisa sferoidale;
- bielle con speciale lavorazione antiusura;
- volani plurialettati per un miglior raffreddamento del gruppo pompante;
- valvole lamellari in acciaio speciale.

In particolare i gruppi pompanti NU AIR, grazie ad un'esperienza qualificata e consolidata in più di venticinque anni di progettazione e ricerca, adottano soluzioni costruttive particolari e materiali innovativi a basso coefficiente di attrito ed elevata resistenza all'usura che garantiscono la funzionalità e la durata nel tempo delle macchine. La gamma dei gruppi NU AIR si arricchisce con i gruppi pompanti bistadio che si caratterizzano per la loro grande efficienza, elevata affidabilità e lunga durata.


THE COMPRESSOR PUMP is the core of a compressor; that's why all NU AIR pumps are designed and realized to ensure high performances, efficiency and reliability over the time. NU AIR pumps points of strength are many:

- Inter and aftercoolers that ensure an effective cooling of the incoming air;
- oversized oil crank case for a better lubrication;
- shafts in spheroidal cast iron;
- connecting rods with special long-lasting treatment;
- multi blade flywheels for a better cooling of the pump;
- finger valves in special steel.

In particular NU AIR pumps, thanks to a qualified and consolidated experience of more than twentyfive years of design and research, adopt particular constructive solutions and innovative materials at low friction coefficient and great resistance to usage, guaranteeing long lasting and good functioning machines. The Nu Air pumps range is enriched by the two stage pump which are characterised by a high level of efficiency and reliability and a long durable life.



OL195



OM231

Dati tecnici | Technical data

| Modello Model | Codice Code | Cilindri Cylinder | Stadi Stages | Aria Aspirata Air Displacement | | Motore Motor | | N° Giri RPM | Volt/Hz | Press. Max Max press. | |
|------------------|----------------|----------------------|-----------------|-----------------------------------|-----|-----------------|-----|----------------|---------|--------------------------|-----|
| | | | | l/min. | CFM | HP | kW | | | bar | PSI |
| OL195 | A60000N | 1 | 1 | 180 | 6,4 | 1,5 | 1,1 | 3400 | 230/50 | 8 | 116 |
| OL197 | A800000 | 1 | 1 | 200 | 7,1 | 1,5 | 1,1 | 2900 | 230/50 | 8 | 116 |
| OM231 | A300000 | 1 | 1 | 230 | 8,1 | 2 | 1,5 | 2850 | 230/50 | 8 | 116 |
| OM 200 4p | A200000 | 1 | 1 | 90 | 3,2 | 1 | 0,7 | 1450 | 230/50 | 8 | 116 |



FC2

FC2,5



F1 241

F1 260



| Dati tecnici Technical data | | Cilindri Cylinder n. | Stadi Stages | Aria Aspirata Air Displacement | | Motore Motor | | N° Giri RPM | Volt/Hz | Press. Max Max press. | |
|-------------------------------|----------------|----------------------------|-----------------|-----------------------------------|------|-----------------|-----|----------------|---------|--------------------------|-----|
| Modello Model | Codice Code | | | l/min. | CFM | HP | kW | | | bar | PSI |
| FC2 | FC0000B | 1 | 1 | 230 | 8,1 | 2 | 1,5 | 2850 | 230/50 | 8 | 116 |
| FC2,5 | FC0000C | 1 | 1 | 250 | 8,8 | 2,5 | 1,8 | 2850 | 230/50 | 8 | 116 |
| F1 241 | 6500000 | 1 | 1 | 240 | 8,5 | 2 | 1,5 | 2850 | 230/50 | 8 | 116 |
| F1 260 | 75A0000 | 1 | 1 | 260 | 9,2 | 2,5 | 1,8 | 2850 | 230/50 | 10 | 145 |
| F1 310 | 76A0000 | 1 | 1 | 310 | 10,9 | 3 | 2,2 | 2850 | 230/50 | 10 | 145 |



VDC



GVT



B2800B



B3800B

Dati tecnici | Technical data

| Modello <i>Model</i> | Codice <i>Code</i> | Cilindri <i>Cylinder</i> | Stadi <i>Stages</i> | Aria Aspirata <i>Air Displacement</i> | | Motore <i>Motor</i> | | N° Giri <i>RPM</i> | Volt/Hz | Press. Max <i>Max press.</i> | |
|-------------------------|-----------------------|-----------------------------|------------------------|--|------------|------------------------|-----------|-----------------------|---------|---------------------------------|------------|
| | | | | <i>l./min.</i> | <i>CFM</i> | <i>HP</i> | <i>kW</i> | | | <i>bar</i> | <i>PSI</i> |
| VDC | 3KN0000 | 2 | 1 | 356 | 12,6 | 3 | 2,2 | 2200 | 230/50 | 9 | 131 |
| GVM | 3B00000 | 2 | 1 | 350 | 12,3 | 3 | 2,2 | 1450 | 230/50 | 10 | 145 |
| GVT | 3B00001 | 2 | 1 | 350 | 12,3 | 3 | 2,2 | 1450 | 400/50 | 10 | 145 |
| B2800I | 2R00000 | 2 | 1 | 234 | 8,3 | 2 | 1,5 | 1500 | – | 10 | 145 |
| B2800BI | 2R0000B | 2 | 1 | 265 | 9,3 | 2,5 | 1,8 | 1700 | – | 10 | 145 |
| B2800 | 2800000 | 2 | 1 | 255 | 9 | 2 | 1,5 | 1250 | – | 10 | 145 |
| B2800B | 280000B | 2 | 1 | 330 | 11,6 | 3 | 2,2 | 1570 | – | 10 | 130 |
| B3800 | 3700000 | 2 | 1 | 390 | 13,8 | 3 | 2,2 | 1100 | – | 10 | 130 |
| B3800B | 370000B | 2 | 1 | 480 | 16,9 | 4 | 3 | 1400 | – | 10 | 130 |



NB4

NB5



NB7

NB10



Dati tecnici | Technical data

| Modello Model | Codice Code | Cilindri Cylinder | Stadi Stages | Aria Aspirata Air Displacement | | Motore Motor | | N° Giri RPM | Volt/Hz | Press. Max Max press. | |
|------------------|----------------|----------------------|-----------------|-----------------------------------|------|-----------------|-----|----------------|---------|--------------------------|-----|
| | | | | l/min. | CFM | HP | kW | | | bar | PSI |
| NB4 | N40000A | 2 | 2 | 480 | 17 | 4 | 3 | 1480 | 230/50 | 11 | 160 |
| NB5 | N50000A | 2 | 2 | 640 | 22,6 | 5,5 | 4 | 1480 | 230/50 | 11 | 160 |
| NB7 | N70000A | 2 | 2 | 840 | 29,7 | 7,5 | 5,5 | 1250 | 230/50 | 11 | 160 |
| NB10 | N10000A | 2 | 2 | 1230 | 43,4 | 10 | 7,5 | 1250 | 230/50 | 11 | 160 |



K60



K100

Dati tecnici | Technical data


| Modello <i>Model</i> | Codice <i>Code</i> | Cilindri <i>Cylinder</i> | Stadi <i>Stages</i> | Aria Aspirata <i>Air Displacement</i> | | Motore <i>Motor</i> | | N° Giri <i>RPM</i> | Volt/Hz | Press. Max <i>Max press.</i> | |
|-------------------------|-----------------------|-----------------------------|------------------------|--|------|------------------------|----|-----------------------|---------|---------------------------------|-----|
| | | | | l/min. | CFM | HP | kW | | | bar | PSI |
| K60 | SN0000A | 4V | 2 | 1745 | 61,5 | 15 | 11 | 1190 | - | 11 | 160 |
| K100 | SP0000A | 4V | 2 | 2148 | 76 | 20 | 15 | 1000 | - | 11 | 160 |




Nu Air offre ai suoi clienti una linea completa di ricambi per l'aria compressa. La gamma include: valvole di ritegno, valvole di sicurezza, pressostati, manometri, filtri di aspirazione, ruote fisse e pivotanti, riduttori di pressione, motori, centraline, paracinghia, elettrovalvole, rubinetti e puleghe.

Nu Air offers clients a complete range of spare parts for compressed air systems: non return valves, safety valves, pressure switches, pressure gauges, air intake filters, wheels, pressure reducers, electric motors, electric control panels, belt guards, solenoid valves, line valves and motor pulleys.

Valvole di ritegno | Non return valves

| | Codice Code | Descrizione Description |
|---|----------------|--|
|  | 9048025 | Valvola di ritegno 1/2" M bicono 10 Non return valve 1/2" M valve seat 10 |
| | 9048053 | Valvola di ritegno 1/2" M bicono 10 (attacco sinistro) Non return valve 1/2" M valve seat 10 (with left hand fitting) |
| | 9048052 | Valvola di ritegno 1/2" M - 1/2" M (attacco sinistro) Non return valve 1/2" M - 1/2" M (with left hand fitting) |
| | 9048009 | Valvola di ritegno 3/4" M bicono 10 Non return valve 3/4" M valve seat 10 |
| | D078001 | Valvola di ritegno 3/4" M bicono 14 Non return valve 3/4" M valve seat 14 |
| | 9048003 | Valvola di ritegno 3/4" M - 1/2" M Non return valve 3/4" M - 1/2" M |
| | 4101335 | Valvola di ritegno 3/4" M - 3/4" M Non return valve 3/4" M - 3/4" M |
| | 9048076 | Valvola di ritegno 1" M bicono 18 Non return valve 1" M valve seat 18 |
| | 9048011 | Valvola di ritegno 1" M - 3/4" M viton Non return valve 1" M - 3/4" M viton |
| | 9048018 | Valvola di ritegno 1" F - 1" M viton Non return valve 1" F - 1" M viton |

Valvole di sicurezza | Safety valves

| | Codice Code | Descrizione Description |
|---|----------------|--|
|  | 4101062 | Valvola di sicurezza 1/4" 8 bar Safety valve 1/4" 8 bar |
| | 4101065 | Valvola di sicurezza 1/4" 11 bar Safety valve 1/4" 11 bar |
| | 9414010 | Valvola di sicurezza 1/4" 8 bar CE Safety valve 1/4" 8 bar CE |
| | 9049063 | Valvola di sicurezza 3/8" 11 bar Safety valve 3/8" 11 bar |
| | 4101063 | Valvola di sicurezza 3/8" 11 bar Safety valve 3/8" 11 bar |
| | 9049104 | Valvola di sicurezza 3/8" 15 bar Safety valve 3/8" 15 bar |
| | 9049044 | Valvola di sicurezza 3/4" 11 bar omologata ISPESL Safety valve 3/4" b14 11 bar homologated ISPESL |
| | 9049047 | Valvola di sicurezza 3/4" 12 bar omologata ISPESL Safety valve 3/4" 12 bar homologated ISPESL |
| | 9049067 | Valvola di sicurezza 3/4" 15 bar omologata ISPESL Safety valve 3/4" 15 bar homologated ISPESL |

Pressostati e telepressostati magnetotermici | Pressure switches and pressure switches with magnetic overload cutout



| | Codice Code | Descrizione Description |
|--|----------------|---|
| | 9063002 | Pressostato 1 via 1/4" monofase Pressure switch 1 way 1/4" 1-phase |
| | 9063007 | Pressostato 1 via 1/4" trifase Pressure switch 1 way 1/4" 3-phase |
| | 9063146 | Telepressostato 4 vie 3/8" 4A 12 bar Pressure switch with magnetic overload cutout 4 ways 3/8" 4A 12 bar |
| | 9063147 | Telepressostato 4 vie 3/8" 6,3A 12 bar Pressure switch with magnetic overload cutout 4 ways 3/8" 6,3A 12 bar |
| | 9063148 | Telepressostato 4 vie 3/8" 10A 12 bar Pressure switch with magnetic overload cutout 4 ways 3/8" 10A 12 bar |
| | 9063152 | Telepressostato 4 vie 3/8" 10A 16 bar Pressure switch with magnetic overload cutout 4 ways 3/8" 10A 16 bar |
| | 9063154 | Telepressostato 1 via 1/4" 18A 12 bar Pressure switch with magnetic overload cutout 1 way 1/4" 18A 12 bar |
| | 9063155 | Telepressostato 4 vie 3/8" 16A 16 bar Pressure switch with magnetic overload cutout 4 ways 3/8" 16A 16 bar |
| | 9412071 | Pressostato 4 vie 1/4" monofase Pressure switch 4 ways 1/4" 1-phase |
| | 9063084 | Pressostato 4 vie 3/8" monofase Pressure switch 4 ways 3/8" 1-phase |
| | 9063228 | Telepressostato 4 vie 3/8" 16A 12 bar Pressure switch with magnetic overload cutout 4 ways 3/8" 16A 12 bar |
| | 9063229 | Telepressostato 4 vie 3/8" 18A 12 bar Pressure switch with magnetic overload cutout 4 ways 3/8" 18A 12 bar |

Manometri | Pressure gauges




| | Codice Code | Descrizione Description |
|--|----------------|--|
| | 9052014 | Manometro Ø50 posteriore 1/4" 0-16 tacca rossa 8 bar Pressure gauge Ø50 rear 1/4" 0-16 red notch 8 bar |
| | 9052013 | Manometro Ø50 posteriore 1/4" 0-20 tacca rossa 10 bar Pressure gauge Ø50 rear 1/4" 0-20 red notch 10 bar |
| | 9052056 | Manometro Ø50 posteriore 1/4" 0-20 tacca rossa 11 bar Pressure gauge Ø50 rear 1/4" 0-20 red notch 11 bar |
| | 9052092 | Manometro Ø40 posteriore 1/8" 0-12 Pressure gauge Ø40 rear 1/8" 0-12 |
| | 9052071 | Manometro Ø63 posteriore 1/4" 0-16 bar Pressure gauge Ø63 rear 1/4" 0-16 bar |
| | 9052146 | Manometro Ø50 radiale inferiore 1/4" 0-20 tacca rossa 11 bar Pressure gauge Ø50 radial down 1/4" 0-20 red notch 11 bar |
| | 9052147 | Manometro Ø50 radiale superiore 1/4" 0-20 Pressure gauge Ø50 radial up 1/4" 0-20 |
| | 9052069 | Manometro Ø63 radiale destro 1/4" 0-16 bar Pressure gauge Ø63 radial left 1/4" 0-16 bar |
| | 9052070 | Manometro Ø63 radiale sinistro 1/4" 0-16 bar Pressure gauge Ø63 radial right 1/4" 0-16 bar |
| | 9052038 | Manometro Ø63 posteriore 1/4" 0-16 glicerina tacca rossa 11 bar Pressure gauge Ø63 rear 1/4" 0-16 glycerin red notch 11 bar |
| | 4100614 | Manometro Ø63 post. 1/4" 0-25 tacca rossa 15 bar Pressure gauge Ø63 rear 1/4" 0-25 red notch 15 bar |


Filtri di aspirazione | Air intake filters

| | Codice Code | Descrizione Description |
|--|----------------|--|
| | 9411129 | Filtro Ø90M 16x1,5 <i>Air intake filter Ø90M 16x1,5</i> |
| | 9415719 | Filtro 1/2" M (metallo) <i>Air intake filter 1/2" M (metal)</i> |
| | 7981000 | Filtro 3/8" M <i>Air intake filter 3/8" M</i> |
| | 2881000 | Filtro per B2800/B3800 <i>Air intake filter for B2800/B3800</i> |
| | SZ81000 | Filtro esagonale <i>Hexagonal air intake filter</i> |
| | SL81000 | Filtro per K30 - K60 <i>Air intake filter for K30 - K60</i> |
| | SP81000 | Filtro per K50/100 - NB <i>Air intake filter for K50/100 - NB</i> |

Ruote fisse e pivotanti | Wheels for tanks


| | Codice Code | Descrizione Description |
|---------|--|---|
| | 9042006 | Ruota Ø124 foro 15,5 <i>Wheel Ø124 bore 15,5</i> |
| | 9412038 | Ruota Ø150 foro 15 <i>Wheel Ø150 bore 15</i> |
| | 9042022 | Ruota Ø175 foro 12 <i>Wheel Ø175 bore 12</i> |
| | 9042030 | Ruota Ø175 foro 12 <i>Wheel Ø175 bore 12</i> |
| | 9412244 | Ruota Ø200 foro 16 <i>Wheel Ø200 bore 16</i> |
| | 9415668 | Ruota Ø210 semi-gonfiabile foro 16 <i>Wheel Ø210 semi-inflatable bore 16</i> |
| | 9042032 | Ruota Ø250 foro 15 <i>Wheel Ø250 bore 15</i> |
| | 9415019 | Ruota Ø300 foro 25 <i>Wheel Ø300 bore 25</i> |
| | 9414363 | Ruota pivotante Ø75 <i>Caster wheel Ø75</i> |
| | 9044013 | Ruota pivotante Ø100 <i>Caster wheel Ø100</i> |
| 9044018 | Ruota pivotante Ø100 <i>Caster wheel Ø100</i> | |


| Riduttori di pressione Pressure reducers | | |
|---|----------------|---|
| | Codice Code | Descrizione Description |
|  | 9051116 | Riduttore micro 1/4" a senza rubinetto e manometro <i>Micro pressure reducer 1/4" a without line valve and pressure gauge</i> |
| | 9051080 | Riduttore micro 1/4" a con 1 rubinetto <i>Micro pressure reducer 1/4" a with 1 line valve</i> |
| | 9051500 | Riduttore mignon 3/8" con 2 rubinetti, attacco rapido universale <i>Mignon pressure reducer 3/8" with 2 line valve, quick release coupling</i> |
| | 9051505 | Riduttore PU4 1/2" con 2 rubinetti, attacco a baionetta <i>PU4 pressure reducer 1/2" with 2 line valve, quick connector bayonet</i> |
| | 9051506 | Riduttore PU4 1/2" con 2 rubinetti, attacco rapido universale <i>PU4 pressure reducer 1/2" with 2 line valve, quick release coupling</i> |

| Kit Ruote Wheels Kit | | |
|---|----------------|---|
| | Codice Code | Descrizione Description |
|  | 9420222 | Kit ruote Ø120 - 24L <i>Wheel kit Ø120 - 24L</i> |
| | 9420104 | Kit ruote Ø150 - 50L <i>Wheel kit Ø150 - 50L</i> |
| | 9420652 | Kit ruote Ø175 - 50L <i>Wheel kit Ø175 - 50L</i> |
| | 9420152 | Kit ruote Ø175 - 50L verticale <i>Wheel kit Ø175 - 50L vertical</i> |
| | 9420084 | Kit ruote Ø200 100 - 150L <i>Wheel kit Ø200 100 - 150L</i> |
| | 9420245 | Kit ruote Ø250 100 - 270L <i>Wheel kit Ø250 100 - 270L</i> |
| | 9420886 | Kit ruote Ø250 2 pivotanti Ø100 <i>Wheel kit Ø250 2 caster wheels Ø100</i> |
| | 9420596 | Kit ruote Ø300 - 270 <i>Wheel kit Ø300 - 270L</i> |

Motori | Electric motors

| | Codice Code | Descrizione Description | |
|---|---|---|--|
| Motori 230 V - 50 Hz monofase Electric motors 230 V - 50 Hz 1-phase | | | |
|  | 4101121 | Motore hp2 MEC80 240/50 V Motor hp2 MEC80 240/50V | |
| | 4101122 | Motore hp3 MEC90L 230/50 V Motor hp3 MEC90L 230/50V | |
| Motori 230/400 V - 50 Hz trifase Electric motors 230/400 V - 50 Hz 3-phase | | | |
|  | 845S000 | Motore hp3 trifase 230/400 V MEC90 s3-75 Motor hp3 3-phase 230/400 V MEC90 s3-75 | |
| | 846S000 | Motore hp4 trifase 230/400 V MEC90 s3-75 Motor hp4 3-phase 230/400 V MEC90 s3-75 | |
| | 846S010 | Motore hp4 trifase 230/400 V MEC100 s3-75 Motor hp4 3-phase 230/400 V MEC100 s3-75 | |
| | 847S010 | Motore hp5,5 trifase 230/400 V MEC100 s3-75 Motor hp5,5 3-phase 230/400 V MEC100 s3-75 | |
| | 847S000 | Motore hp5,5 trifase 230/400 V MEC112 s3-75 Motor hp5,5 3-phase 230/400 V MEC112 s3-75 | |
| | 848S000 | Motore hp7,5 trifase 230/400 V MEC112 s3-75 Motor hp7,5 3-phase 230/400 V MEC112 s3-75 | |
| | 848S010 | Motore hp7,5 trifase 230/400 V MEC132 s3-75 Motor hp7,5 3-phase 230/400 V MEC132 s3-75 | |
| | 849S000 | Motore hp10 trifase 230/400 V MEC132 s3-75 Motor hp10 3-phase 230/400 V MEC132 s3-75 | |
| | Motori 400/700 V - 50 Hz trifase Electric motors 400/700 V - 50 Hz 3-phase | | |
| | 847T000 | Motore hp5,5 trifase 400/700 V MEC112 s3-75 Motor hp5,5 3-phase 400/700 V MEC112 s3-75 | |
| 847T010 | Motore hp5,5 trifase 400/700 V MEC100 s3-75 Motor hp5,5 3-phase 400/700 V MEC100 s3-75 | | |
| 848T000 | Motore hp7,5 trifase 400/700 V MEC112 s3-75 Motor hp7,5 3-phase 400/700 V MEC112 s3-75 | | |
| 848T010 | Motore hp7,5 trifase 400/700 V MEC132 s3-75 Motor hp7,5 3-phase 400/700 V MEC132 s3-75 | | |
| 849T000 | Motore hp10 trifase 400/700 V MEC132 s3-75 Motor hp10 3-phase 400/700 V MEC132 s3-75 | | |
| 8815010 | Motore hp15 trifase 400/700 V MEC160 Motor hp15 3-phase 400/700 V MEC160 | | |
| 8820010 | Motore hp20 trifase 400/700 V MEC160 Motor hp20 3-phase 400/700 V MEC160 | | |



| Centraline Tandem Tandem electric controls panels | | |
|--|----------------|--|
| | Codice Code | Descrizione Description |
|  | 9062094 | Centralina Tandem - avviamento diretto hp 4+4 - hp 5,5+5,5 400/700 V Tandem electric control panel - direct starter hp 4+4 - hp 5,5+5,5 400/700 V |
| | 9062084 | Centralina Tandem - avviamento diretto hp 7,5+7,5 400/700 V Tandem electric control panel - direct starter hp 7,5+7,5 400/700 V |
| | 9062083 | Centralina Tandem - avviamento diretto hp 10+10 400/700 V Tandem electric control panel - direct starter hp 10+10 400/700 V |
| | 9062095 | Centralina Tandem - avviamento diretto hp 15+15 400/700 V Tandem electric control panel - direct starter hp 15+15 400/700 V |
| | 9062078 | Centralina Tandem - avviamento stella a triangolo hp 4+4 400/700 V Tandem electric control panel - star-delta starter hp 4+4 400/700 V |
| | 9062076 | Centralina Tandem - avviamento stella a triangolo hp 5,5+5,5 400/700 V Tandem electric control panel - star-delta starter hp 5,5+5,5 400/700 V |
| | 9062077 | Centralina Tandem - avviamento stella a triangolo hp 7,5+7,5 400/700 V Tandem electric control panel - star-delta starter hp 7,5+7,5 400/700 V |
| | 9062079 | Centralina tandem - avviamento stella a triangolo hp 10+10 400/700 V Tandem electric control panel - star-delta starter hp 10+10 400/700 V |
| | 9062080 | Centralina tandem - avviamento stella a triangolo hp 15+15 400/700 V Tandem electric control panel - star-delta starter hp 15+15 400/700 V |


| Avviatori Stella triangolo Star-delta starters | | |
|---|----------------|---|
| | Codice Code | Descrizione Description |
|  | 9062070 | Avviatore st/tr hp 5,5 400/700 V Star/delta starter hp 5,5 400/700 V |
| | 9062019 | Avviatore st/tr hp 7,5 400/700 V Star/delta starter hp 7,5 400/700 V |
| | 9062058 | Avviatore st/tr hp 10 400/700 V Star/delta starter hp 10 400/700 V |
| | 9062061 | Avviatore st/tr hp 15 400/700 V Star/delta starter hp 15 400/700 V |
| | 9062703 | Avviatore st/tr hp 20 400/700 V Star/delta starter hp 20 400/700 V |


Paracinghia | Belt guards

| | Codice Code | Descrizione Description |
|---|----------------|---|
|   | 8223070 | Kit paracinghia plastica B2800 (2pz.) Plastic belt guard kit B2800 (2pcs.) |
| | 8223071 | Kit paracinghia plastica B3800 (2pz.) Plastic belt guard kit B3800 (2pcs.) |
| | 834200G | Kit paracinghia rete K60/100 Net belt guard kit K60/100 |
| | 8223122 | Kit paracinghia plastica NB (2pz.) Plastic belt guard kit NB (2pcs.) |

Elettrovalvole | Solenoid valves

| | Codice Code | Descrizione Description |
|---|----------------|--|
|   | 9064462 | Elettrovalvola 3/8" 24 V Solenoid valve 3/8" 24 V |
| | 9064469 | Elettrovalvola 1/2" 24 V Solenoid valve 1/2" 24 V |

| Rubinetti Line valves | | Codice Code | Descrizione Description |
|---|---------|--|----------------------------|
|  | 9047051 | Rubinetto sfera 3/8" M Line ball valve 3/8" M | |
| | 9047072 | Rubinetto attacco universale 1/2" M (nichelato) Line valve 1/2" M quick coupling (nickel) | |
| | 9047071 | Rubinetto attacco universale 1/4" M (nichelato) Line valve 1/4" M quick coupling (nickel) | |
| | 9047062 | Rubinetto sfera 1/4" M Line ball valve 1/4" M | |
| | 9053063 | Rubinetto spurgo GC 3/8" Condensate drain valve GC 3/8" | |
| | 4100811 | Rubinetto attacco universale 1/4" M Line valve 1/4" M quick coupling | |
| | 9412204 | Rubinetto attacco universale 1/4" M Line valve 1/4" M quick coupling | |

| Pulegge Motor pulleys | | Codice Code | Descrizione Description |
|---|--|--|----------------------------|
|  | 9076010 | Puleggia Ø90 - 1A foro 19 Pulley Ø90 - 1A bore 19 | |
| | 9076020 | Puleggia Ø110 - 1A foro 19 Pulley Ø110 - 1A bore 19 | |
| | 9076021 | Puleggia Ø110 - 1A foro 24 Pulley Ø110 - 1A bore 24 | |
| | 9076032 | Puleggia Ø120 - 1A foro 19 Pulley Ø120 - 1A bore 19 | |
| | 9076030 | Puleggia Ø130 - 1A foro 19 Pulley Ø130 - 1A bore 19 | |
| | 9076003 | Puleggia Ø130 - 1A foro 24 Pulley Ø130 - 1A bore 24 | |
| | 9076603 | Puleggia Ø130 - 1A foro 28 Pulley Ø130 - 1A bore 28 | |
| | 9076024 | Puleggia Ø140 - 1A foro 28 Pulley Ø140 - 1A bore 28 | |
| | 9076601 | Puleggia Ø150 - 1A foro 28 Pulley Ø150 - 1A bore 28 | |
| | 9076600 | Puleggia Ø140 - 1B foro 38 Pulley Ø140 - 1B bore 38 | |
| | 9076602 | Puleggia Ø180 - 2B foro 38 Pulley Ø180 - 2B bore 38 | |
| | 4101331 | Puleggia Ø180 - 2SPB foro 38 Pulley Ø180 - 2SPB bore 38 | |
| P013173 | Puleggia Ø170 - SPZ foro 38 Pulley Ø170 - SPZ bore 38 | | |

**UTENSILI ED ACCESSORI**

A completamento della gamma professionale, NU AIR propone una ricca scelta di accessori ed utensili che soddisfano le esigenze degli utilizzi professionali e garantiscono a chi ne fa un utilizzo quotidiano affidabilità e durata nel tempo. (Forniti con attacco rapido)

TOOL AND ACCESSORIES

To complete the professional range, NU AIR proposes a big choice of accessories and tools that satisfy the needs of professional use and guarantee, in the daily use, reliability and long life. (Provided with quick coupling)



| Kit 4 pezzi 4 pcs kit | Accessori inclusi <i>Accessories included</i> | Codice <i>Code</i> | Codice a barre <i>Ean code</i> |
|--|--|-----------------------|-----------------------------------|
| Pistola di soffiaggio - Pistola di gonfiaggio - Aerografo serbatoio superiore 1/2 Lt - Tubo spiralato (5m) <i>Air dusting gun - Inflating gun - Gravity spray gun 1/2 Lt - Spiral tube (5m)</i> | | 8222505NUA | 8016738715491 |



| Kit 5 pezzi 5 pcs kit | Accessori inclusi <i>Accessories included</i> | Codice <i>Code</i> | Codice a barre <i>Ean code</i> |
|--|--|-----------------------|-----------------------------------|
| Pistola di soffiaggio - Nebulizzatore - Pistola di gonfiaggio - Aerografo serbatoio superiore 1/2 Lt Tubo spiralato (5m) <i>Air dusting gun - Spray nozzle - Inflating gun - Gravity spray gun 1/2 Lt Spiral tube (5m)</i> | | 8222178NUA | 8016738715354 |



| Kit pneumatico 34 pezzi Air tool kit 34 pcs | Accessori inclusi <i>Accessories included</i> | Codice <i>Code</i> | Codice a barre <i>Ean code</i> |
|---|--|-----------------------|-----------------------------------|
| Awitatore ad impulsi 1/2" - Awitatore a crichetto con bussole e prolunghe Martello scalpellatore con 3 scalpelli - Smerigliatrice dritta con 3 mole 1/2" impact wrench - Ratchet wrench with socket set and extension Pneumatic hammer with 3 chisels - Die grinder with 3 grinding wheels | | 8221074NUA | 8016738708752 |

Tubi | Hoses

| | Imballo Code | Codice Code | Codice a barre Air displac. | Ø | Lunghezza Length m | Press. d'utilizzo Working press | | Materiale Material | Tipo di uscite Exits | Pz master Pcs master |
|---|--|-------------------|--------------------------------|------|--------------------------|---------------------------------------|-----|------------------------------|-----------------------------------|-------------------------------|
| | | | | | | bar | PSI | | | |
| Tubo spiralato PE 6x8 (5m) attacchi rapidi universali  <i>PE spiral hose 6x8 (5m) universal quick coupling</i> | Busta di plastica con etichetta <i>Transparent bag with hang tag</i> | 166005XNUA | 8016738715521 | 6x8 | 5 | 10 | 145 | PE | Attacco rapido Quick couplings | 2 |
| Tubo spiralato PE 6x8 (10m) attacchi rapidi universali  <i>PE spiral hose 6x8 (10m) universal quick coupling</i> | Busta di plastica con etichetta <i>Transparent bag with hang tag</i> | 8221577NUA | 8016738715538 | 6x8 | 10 | 10 | 145 | PE | Attacco rapido Quick couplings | 1 |
| Tubo spiralato PE 6x8 (15m) attacchi rapidi universali  <i>PE spiral hose 6x8 (15m) universal quick coupling</i> | Busta di plastica con etichetta <i>Transparent bag with hang tag</i> | 170020XNUA | 8016738715545 | 6x8 | 15 | 10 | 145 | PE | Attacco rapido Quick couplings | 8 |
| Tubo gomma 6x11 (10m) attacchi rapidi universali  <i>Hose 6x11 (10m) universal quick coupling</i> | Confezionato in film plastico <i>Wrapped with a transparent shrink film</i> | 8221579NUA | 8016738715507 | 6x11 | 10 | 20 | 290 | PVC nero <i>Black PVC</i> | Attacco rapido Quick couplings | 1 |
| Tubo gomma 6x11 (20m) attacchi rapidi universali  <i>Hose 6x11 (20m) universal quick coupling</i> | Confezionato in film plastico <i>Wrapped with a transparent shrink film</i> | 8221580NUA | 8016738715514 | 6x11 | 20 | 20 | 290 | PVC nero <i>Black PVC</i> | Attacco rapido Quick couplings | 1 |

**PIEMONTE,
VALLE D'AOSTA
E LIGURIA**

**Abrardi Rappresentanze sas
di Abrardi Livio & C.**

Via C. Viberti, 4
10141 - Torino (TO)
Tel. 011/3852666 - Fax 011/3852626
E-mail: info@abrardirappresentanze.it
• Sig. Abrardi Livio
cell. 335/6359157

LOMBARDIA

Longhin Christian Rappresentanze

Via M. di Lorenteggio 15
20094 Corsico (MI)
• Sig. Longhin Rovenò
cell. 335/5472071
E-mail: rovenò.longhin@libero.it
E-mail: 2longhin@gmail.com

**VENETO E TRENINO
ALTO ADIGE**

Alessandro Benso

Via Benini, 13 - 31100 Treviso (TV)
Fax 0422/1741542
E-mail: biesserappresentanze@gmail.com
Pr. PD - VE - TV - BL città:
• Sig. Benso Alessandro
cell. 349/1220300
Pr. VR - VI - RO città:
• Sig. Salomone Ezio
cell. 338/2525993
Pr. TN - BZ città:
• Sig. Ferrari Francesco
cell. 348/8516576

FRIULI VENEZIA GIULIA

**D.M. S.A.S. di Dal Negro Marco
Alberto & C.**

Via Interna, 16/1 - 33170 Pordenone (PN)
Tel. 0434/312220 - Fax 0434/555283
• Sig. Dal Negro Marco
cell. 347/1606958
E-mail: dmdalnegro@gmail.com

EMILIA ROMAGNA

Grilli Carlo

Via Suore, 11 N - 40026 Imola (BO)
Cell. 335/315148
Tel. 0542/690222 - Fax 0542/690666
E-mail: ufficio@grilliagency.com

TOSCANA

Esclusa la provincia di Arezzo

Bendinelli Luigi

Via Vincetro 68 - 51017 Pescia (PT)
Fax 0572/480279
• Sig. Bendinelli Luigi
cell. 335/366936
E-mail: bendinelliluigi.bendinel@tin.it

LAZIO

Chirichilli Giuseppe

V.le Ammiraglio del Bono, 61/61A
00122 Ostia Lido (Roma)
Tel. 06/56362174 - Fax 06/56368021
• Sig. Chirichilli Rolando
cell. 335/5710858
• Sig. Chirichilli Giuseppe
cell. 335/5710869
E-mail: info@chirichilli.it - www.chirichilli.it

**MARCHE, ABRUZZO
E MOLISE**

Grandi Rappresentanze S.a.s.

Via Costa del Borgo, 58
60027 Osimo (AN)
Tel. 071/7232588 - Fax 071/7235371
• Sig. Grandi Gianluca
cell. 335/308451
• Sig. Di Minco Vincenzo
cell. 335/8438572
• Sig. Montenovò Massimo
cell. 333/1947329
E-mail: info@grandi-rappresentanze.it

UMBRIA

**Inclusa la provincia di Arezzo
Rossi Paolo**

Piazza Aeronautica, 11
06061 Castiglione del Lago (PG)
Tel. 075/953426 - Fax 075/9655371
• Sig. Rossi Paolo
cell. 338/1601381
E-mail: rossigf@interfree.it

CAMPANIA

Masoni Renato & C. Sas

Via Quercione, 65 - 81100 Caserta
Tel. 0823/363031 - Fax 0823/362777
• Sig. Castelforte Nello
cell. 348/3736294
• Sig. Finiello Giorgio
cell. 348/3736292
• Sig. Piscitelli Fabio
cell. 348/3736293
• Sig. Masoni Renato
cell. 348/3736290
E-mail: masoni@masoni.it

BASILICATA

Carlucci Emanuele Rappresentanze

Via Tito Livio 11 - 75100 Matera (MT)
Fax 0835/264593
• Sig. Carlucci Emanuele
cell. 393/8826572
E-mail: carlucci.emanuele@gmail.com

PUGLIA

Cesare Giannini

Rappresentanze Industriali

Via Enrico Berlinguer 19 - 70010
Capurso (BA) - Fax 080/4553101
• Sig. Giannini Cesare
cell. 338/7302333
E-mail: gianninicesar@gmail.com

CALABRIA E SICILIA

M.D.L. di De Luca Domenico S.a.s.

Via C. Valeria 7 - 98124 Gazzi (ME)
Tel./Fax 090/2925752
• Sig. De Luca Domenico
cell. 339/6068372
• Sig. Gravagno Roberto
cell. 331/1868638
E-mail: mimmodeluca73@tin.it

SARDEGNA

Sarda Rappresentanze S.n.c.

Via Cialdini 18 - 09020 Villamar (CA)
Tel. 070/9309311 - Fax 070/9309972
Pr. SS e NU città:
• Sig. Mele Luigino
cell. 338/3166605
E-mail: luiginomele@tiscali.it
Pr. NU e OR:
• Sig. Mele Pierangelo
cell. 338/7868295
E-mail: melepierangelo@tiscali.it
CA e prov.:
• Sig. Schiavo Antonio
cell. 338/7881245
E-mail: antonioschiavo@tiscali.it

PIEMONTE e VALLE D'AOSTA

CRC S.n.c. di Scaturro Cosimo & C.
Via Vernea 91/6 - 10042 Nichelino (To)
Tel. 011/6272478 - Fax 011/6278740

D.G.S. di Digianni Sergio & C.
Via Bellono 19 - 10137 Torino
Tel. 011/3112982 - Fax 011/3147762

FF S.n.c.
Via Circonvallazione 19 - Fossano (Cn)
Tel. 0172/637358

Motor Service di Pier Paolo Benazzo
Via Tagliata 2 - Casalbagnano (Al)
Tel. 333/7214169

Samil S.n.c.
Via Vercelli 25/B - 13012 Borgo Vercelli
Tel. 0161/32763

Officina Elettromeccanica Menegolo S.a.s.

di Menegolo Marco & Stefano
Loc. Plan Felinaz 63 - 11020 Charvensod (Ao)
Tel. 0165/44144 - Fax 0165/232539

CT Compressori d'Aria di Chiotti Alberto
Via Ceretto 92
12024 Costigliole Saluzzo (Cn)
Tel. 0175/239245 - 339/6088779
E-mail: service@ctcompressori.com

LIGURIA

Tecnocomp S.r.l.
Via alla Chiesa S. Giorgio di Bavaria 19/r
16163 Genova
Tel. 338/8269575 - 345/5861263
E-mail: tecnocompsrl@libero.it

LOMBARDIA

Rettifiche Bellani
Via Cartiera 9 - 6088 Castiraga Vidardo (Lo)
Tel. 0371/92309 - Fax 0371/217859

Ruggeri Elettromeccanica S.r.l.
Via Maestri Del Lavoro 3 - 24126 Bergamo (Bg)
Tel. 035/32112
E-mail: info@ruggerielettromeccanica.it

Mainini M. & C. S.n.c.
Via Carpiano 23 - 21015 Lonate Pozzolo (Va)
Tel. 0331/306950 - 340/5606186
E-mail: simone.mainini@libero.it

C.R.E. Sigala S.r.l.
Via Lentumi 2 - 25047 Boario Terme (Bs)
Tel. 0364/530699 - Fax 0364/530699
E-mail: cresigala@intred.com

Bieffe S.n.c. di Fusi L. & R.
Via Roma 58 - 22010 Senna Comasco (Co)
Tel. 031/560173 - Fax 031/560175
E-mail: bieffeutensili@libero.it

Airservice 24 S.r.l.
Via Trescore 32/C
26020 Palazzo Pignano (Cr)
Tel. 037/3982034 - Fax 037/3938165
Tel. 335/8164672

FG 2 S.n.c.
Via Roma 24 - 20020 Lazzate (Mi)
Tel. 02/96328663 - Fax 02/97388947
E-mail: effegidue@tiscali.it

Camastra S.r.l.
Via Privata Alzaia Trieste 3
20090 Cesano Boscone (Mi)
Tel. 02/45108599 - Fax 02/45109232
E-mail: info@camastrautensili.it

Omnialabor S.n.c. di Casella Franco & C.
Via Triumplina 161/163 - 25136 Brescia
Tel. 030/2000132 - Fax 030/2097387

Manzerra Ricambi S.a.s.
Strada Castelletto 2/B
46047 Porto Mantovano (Mn)
Tel. 0376/397875-398417

VENETO

Elettromeccanica Croce S.n.c.
Via Macchiavelli 6
37030 Vago di Lavagno (Vr)
Tel. 045/982195

Elettromotor Service di Longo Moreno
Via Piovese 39B Z.I. Vigorovea
35020 Sant'Angelo di Piove (Pd)
Tel. 049/9704586 - Fax 049/9710577

Hidroservice S.n.c. di Manente & C.
Via delle Industrie, 78 - 30020 Marcon (Ve)
Tel. 041/5951486 - Fax 041/5951488

Ceth Di Caliaro A. & A. S.n.c.
Via D. Morosini 2
Iv Zona Industriale 36016 Thiene (Vi)
Tel. 0445/361660 - Fax 0445/368097
E-mail: admin@ceth.it

E.P. Elettromeccanica Padana
Via G. Colombo 2 - 35030 Rubano (Pd)
Tel. 049/8987190 - Fax 049/8988874

Ro.Dea S.n.c. Di De Angelis Luigi & C.
Via Nuova 133/C
35040 Casale di Scodosia (Pd)
Tel./Fax 0429/847122

Tolio Technologie
Via Carlo Rosselli, 21
36061 Bassano del Grappa
Tel. 0424/509824
E-mail: info@toliotecnologie.com

TRENTINO ALTO ADIGE

Euroriparazioni di Micheli Italo
Via Alle Roste 36 - 38100 Gardolo (Tn)
Tel. 340/5734377 - Fax 046/1991930
E-mail: info@euroriparazioni.com

Zeni Marco
Via Pineta 21/A - 38068 Rovereto (Tn)
Tel. 0464/431399 - Fax 0464/487945

Svaluto M.Ivo
Via J. Georg Mahl 26, Z.I. Ovest Brunico (Bz)
Tel. 0474/553033

ELMES Elektromechanik
Via Artigianale Nord, 6
39044 Neumarkt - Egna (Bz)
Tel. 0471/813399 - Fax 0471/821717
E-mail: info@elmes.it

T.A.T. Tecno Assistenza Trentina S.a.s.

Via Maccani 191/F - 38121 Trento
Tel. 0461/822278
E-mail: info@tecnoassistenza.trentina.it
FRIULI VENEZIA GIULIA

Friulmec S.r.l.
Via Feletto 102 - 33100 Udine
Tel. 0432/547000 - Fax 0432/547080
E-mail: info@friulmecsr.it

Sata di G. Veronesi & C. S.n.c.
Via Tiziano Vecellio 8/B - 34129 Trieste
Tel. 040/660266
E-mail: info@satasnc.com

EMILIA ROMAGNA

Medici Giancarlo & Figli S.n.c.
Via Di Vittorio 21 - Z.I. Mancasale
42100 Reggio Emilia
Tel. 0522/514433 - Fax 0522/503151

B.M. Riparazioni di Bertuzzi Mirko
Via Comacchio 1283 - Quartesana (Fe)
Tel. 0532/449508-0532/685637
Fax 0532/449508

Modena Elettrotensili
Via P.L. Da Palestrina 34 - Modena
Tel. 059/363216

Rami S.r.l.
Via Provinciale Est 12/Q - Bazzano (Bo)
Tel. 051/830250 - Fax 051/830242
E-mail: roccia.rami@libero.it

Ariac S.r.l.
Via Delle Querce 5 (Via Emilia 305)
40011 Anzola Emilia (Bo)
Tel. 051/739412 - Fax 051/739813

Ta.gh. Service S.n.c. di Tanesini Sauro & Ghirelli Gianluigi
Via G. Bondi 31 - 48123 Ravenna
Tel. 0544/451696 - Fax 0544/451696
E-mail: info-taghservice@tiscali.it

TOSCANA

Centro Aria Compressa S.r.l.
Via Alta del Marginone 114
55066 Loc. Margherita/Capannori (Lu)
Tel. 0583/981175

Nerozzi Piero & C. S.r.l.
Via Edison 32 - 52100 Arezzo
Tel. 0575/380168

T.C. Aria Compressa S.r.l.
Via Degli Artigiani 65 Fibianna
50041 Calenzano (Fi)
Tel. 055/8811000 - 335/8178327

A.M. Centro Assistenza Di Saporito
Via Del Pino 17/C - 57025 Piombino (Li)
Tel. 0565/49423

ORMAC S.n.c.
Viale Europa, 39/41 - 55013 Lammari (Lu)
Tel. 0583/962589

Airtec S.r.l.
Via Tagliamento 27 - 59100 Prato
Tel. 0574/475695 - Fax 0574/698278
E-mail: info@airteccompressori.it

B.N.R. Di Bardi & c. S.n.c.

Via Baccio Bandinelli 13
54033 Carrara (Ms) - Tel. 335/7507630

LAZIO

Picca Service S.r.l.

Via Vermicino, 38 - 00044 Frascati (Rm)
Tel. 06/7234665 - Fax 06/72671380

Elettromeccanica di Venturini

Via Portuense 301/301A - 00149 Roma
Tel./Fax 06/5599970

Tecnomac S.n.c. di Mazzoleni & C.

Via Dei Latini 40 - 04022 Fondi (Lt)
Tel./Fax 0771/531455

Furano Mauro

Via Dell'industria 61 - 01100 Viterbo
Tel./Fax 0761/352782

Pica Rosario

Via Maria, 20
03020 Castelmassimo Veroli (Fr)
Tel. 0775/308298 - Fax 0775/308298

MARCHE

Conti Adamo

Via Papa Giovanni XXIII 5
61022 Bottega del Colbordolo (Ps)
Tel./Fax 0721/498142

F.lli Legori S.n.c. di Legori Francesco & Bertini Fiorella

Via Paolucci 3 - 60125 Ancona
Tel. 071/2804026 - Fax 071/2804272

Bisonni Settimio

Piazzale Malio Germozi 9/11/13
62014 Corridonia (Mc)
Tel. 0733/281253 - Fax 0733/286077

Fioretti & C. S.n.c.

Via Don A. Battistoni Z.I. Zipa
60035 Jesi (An)
Tel. 0731/59071 - Fax 0731/228558

Regenera Point di Assenti L. & C. S.n.c.

Strada Delle Macchie, 1
63074 - S. Benedetto Del Tronto (Ap)
Tel. 0735-656134
E-mail: info@regenerapoint.it

ABRUZZO e MOLISE

T.D.A. S.n.c. Di Troiano Domenico & C.

Via Caravaggio 263/5 - 65125 Pescara
Tel./Fax 085/4710291

Ad Service S.r.l.

Via Germania 1 - 86034 - Guglionesi (Cb)
0875/704590 - 0875/689540
E-mail: info@airdesa.it

UMBRIA

IRMAP di Carbonari Fausto S.n.c.

Strada Borobò 2/A 3 - Balanzano
06087 Ponte San Giovanni (Pg)
Tel. 075/394886 - Fax 075/398069

Elettromeccanica 2001 S.r.l.

Sig. Proietti Maurizio
Via Maestri del Lavoro 5 Area 43/A
05100 Terni
Tel./Fax 0744/817328

CAMPANIA

Sailor Tecnologie s.a.s.

Via Facente 1° Traversa 31 80035 Nola (Na)
Tel. 081/8214162
E-mail: info@sailortecnologie.com

Off. Elettromeccanica Spinelli Raffaele

Via Stradella s.n.c.
84036 Sala Consilina (Sa)
Tel. 0975/23849

Elettromeccanica Rega S.r.l.

Via Multietiello 85 - 80040 Striano (Na)
Tel. 081/8276655 - 335/120410

MEG S.a.s.

Via A. Vespucci
84090 S. Antonio di Pontecagnano (Sa)
Tel. 089/382158

BASILICATA

Elettromeccanica di Carlo Calviello

Via dell'Artigianato (Zona PAIP 1)
75100 - Matera - Tel./Fax 0835/268874
Tel. 347/6712878
E-mail: calviello.carlo@alice.it

EMC Dei F.lli Colucci

C.da Dragonara - 85100 Potenza
Tel./Fax 0971/46259

PUGLIA

S.A.T. Dei F.lli Tamma & C. S.n.c.

Via Degli Arredatori 18 - C.Da Paradiso Z.I.
70026 Modugno (Ba) - Tel. 080/5327825

Elettromeccanica

Lavecchia Ruggiero & C. S.n.c.

Via Degli Artigiani 96 - 70051 Barletta (Ba)
Tel. 0883/510417 - Fax 0883/510463

Electra Service S.r.l.

Via Del Leccio 11 Z.I. - 70022 Altamura (Ba)
Tel. 080/3101120

UT.EI.D. di De Vitis Donato

Via M. D'azeglio 132 - 73049 Ruffano (Le)
Tel. 0833/691608

Centro Assiatenza Tecnica Sgura Nicola

Via Prof. P. Argentina, 24/A
72021 Francavilla
Fontana (Br) - Tel. 0831/819090

Air Pneum Tronic di Patimo Andrea

C.So Musacchio, 45
70024 Gravina di Puglia (Ba)
Tel. 080/3251706

Centro Assiatenza Tecnica Sgura Nicola

Via Prof. P. Argentina, 24/a - 72021
Francavilla Fontana (Br) - Tel. 0831/819090

CALABRIA

Elettrosystem di Ursino

Via Roma 51 - 89047 Roccella Jonica (Rc)
Tel. 0964/84203 - 347/3391515

Eusebio Compressors S.a.s.

Via G. Puccini 1
87040 Taverna Montalto Uffugo (Cs)
Tel. 0984/939037

SICILIA

Finocchiaro Mario

Via Platamone 30 - 95131 Catania
Tel. 095/531139

Nuova Elettromeccanica di A.LO Galbo

Via Lorenzo Il Magnifico 12
90011 Bagheria (Pa)
Tel. 091/962374

Gallo Francesco

Via A. Ligabue 14 - Ex E88 - 93012 Gela (Cl)
Tel. 0933/919596

Officina Di Benedetto di Vecchio Salvatore

Via Giuseppe Barone 11
95045 Misterbianco (Ct)
Tel. 095/304021 - Fax 095/304021

Elettromeccanica Tavilla di Spada Carmela

Via Saja D'Agri, 50 - S. Antonio
98050 Barcellona P.G. (Me)
Tel. 090/9702559 - Fax 090/9702559

SARDEGNA

Elettromeccanica S.n.c.

di De Luca e Careddu

Zona Ind. Le Settore 4
07026 Cala Saccaia Olbia (Ss)
Tel. 0789/57337

Tecno Service S.n.c. di Friggia

Zona Ind. Predda Niedda Strada 32
07100 Sassari - Tel. 079/251821

Elettromeccanica Matta di Sanna & Gambarau S.n.c.

Viale Monastir 124 - 09122 Cagliari
Tel. 070/284647

G.R. di Giuseppe Ruiiu

Via Torres 42 - 08100 Nuoro
Tel. 078/438414 - 329/4252815

1. Tutti gli accessori e utensili pneumatici Nu Air sono coperti da garanzia di buon funzionamento per un periodo di 12 mesi dalla data effettiva di acquisto. La garanzia si applica solo nei confronti dell'acquirente in regola con i pagamenti, se la macchina è sottoposta ad un normale funzionamento in ambiente adatto e se l'installazione è stata eseguita a regola d'arte. Sono escluse dalla garanzia tutte le parti elettriche e tutti i particolari che, per il loro specifico impiego, sono soggetti a logorio. La garanzia consiste nell'obbligo da parte della Nu Air S.p.A. di provvedere alla riparazione o sostituzione, a sua discrezione, dei pezzi riconosciuti difettosi dai propri tecnici, qualora i difetti riguardino la costruzione dei prodotti e/o la qualità dei materiali (siano cioè imputabili al produttore) e non dipendano dal naturale logorio, da negligenza, imperizia o uso del prodotto da parte dell'utente in modo non conforme alle istruzioni, da manomissioni, riparazioni o smontaggi, anche solo parziali, eseguiti da persone non autorizzate dalla Nu Air S.p.A., da sfruttamento eccessivo della macchina o applicazioni inadatte, da caso fortuito o da forza maggiore. Tutti i compressori con serbatoio fino a 100 litri devono pervenire al Centro di Assistenza in porto f.co e saranno riconsegnati in porto assegnato. La garanzia contemplata si applica ai sensi di legge.

2. Le presenti condizioni di vendita, salvo patto contrario espressamente pattuito nella conferma d'ordine, si intendono come parte integrante di qualsiasi rapporto contrattuale di fornitura avente in oggetto i prodotti commercializzati dalla Nu Air S.p.A.

I prezzi e le condizioni di vendita riportati nel presente catalogo/listino non sono vincolanti: la Nu Air S.p.A. si riserva il diritto di modificarli in qualsiasi momento senza preavviso. Tutte le forniture si intendono accettate ai prezzi indicati nel listino ufficiale in vigore al momento della consegna, anche se la merce è consegnata in ritardo rispetto alla data prevista.

Prezzi, sconti e condizioni delle singole forniture non sono vincolanti per ordinazioni successive. Gli ordini raccolti tramite agenti, rappresentanti o incaricati della Nu Air S.p.A. sono sempre subordinati al Suo insindacabile giudizio: pertanto debbono considerarsi vincolanti solamente a seguito della Sua conferma d'ordine.

I prezzi stabiliti sull'ordine confermato dalla Nu Air S.p.A. si intendono sempre per merce resa f.co stabilimento di Robassomero (Torino). L'imballo di cartone è compreso nel prezzo; gli imballi in gabbie o casse vengono addebitati al costo. Non si accettano annullamenti d'ordine nell'ipotesi di merce già in viaggio. Non si accettano ordini di importo inferiore a Euro 250,00: faranno eccezione eventuali ordini di ricambi che saranno evasi esclusivamente in contrassegno.

3. La Nu Air S.p.A. si impegna a rispettare i termini di consegna contrattualmente stabiliti, ma non risponde dei ritardi dovuti a casi fortuiti e forza maggiore, come - in via meramente esemplificativa - difficoltà negli approvvigionamenti o nei trasporti, sospensioni della somministrazione di energia elettrica, guasti di macchinari, scioperi e in generale ogni altra causa che limiti l'attività produttiva della Nu Air S.p.A. I ritardi nelle consegne, qualunque ne sia la causa, non danno diritto né a richieste di risarcimento danni, né ad annullamento, riduzione dell'ordine o risoluzione del contratto.

4. Anche se viene pattuita la consegna f.co destinatario, la merce viaggia sempre a rischio e pericolo dell'acquirente. I reclami per eventuali ritardi o danni imputabili al trasporto possono essere rivolti solo ed esclusivamente al vettore all'atto della consegna della merce. L'acquirente ha l'onere di controllare la merce immediatamente dopo averla ricevuta: trascorsi 8 giorni dall'arrivo al destinatario, la merce si intende pienamente accettata.

Gli eventuali reclami riguardanti la qualità della merce, sotto pena di decadenza, devono essere inviati per iscritto, mediante Lettera Raccomandata R.R., alla Nu Air S.p.A. entro 8 giorni dalla data del ricevimento. Nel caso si tratti di difetti di funzionamento, accertabili solamente mediante l'utilizzo

del prodotto, i termini di reclamo sono di 30 giorni dalla data del ricevimento della merce. Qualora il reclamo venga considerato valido, la Nu Air S.p.A. è tenuta solamente alla pura e semplice sostituzione della merce in porto f.co, esclusa ogni altra forma di risarcimento. La Nu Air S.p.A. declina ogni responsabilità per qualsiasi danno a persone o cose derivante dall'impiego dei prodotti forniti.

5. La Nu Air S.p.A. si riserva il diritto di apportare, in ogni momento e senza preavviso, qualsiasi tipo di miglioramento o di modifica ai propri prodotti. Le fotografie, le descrizioni, le illustrazioni di qualunque tipo e i dati tecnici contenuti nel presente catalogo/listino o in qualsiasi altro materiale informativo - pubblicitario non hanno carattere impegnativo e possono subire variazioni in ogni momento e senza preavviso.

6. L'installazione dei compressori e gli allacciamenti elettrici e idraulici sono a carico dell'acquirente.

7. L'eventuale intervento di un tecnico qualificato della Nu Air S.p.A. per il collaudo di primo avviamento verrà fatturato a parte.

8. Tutti i compressori del presente catalogo/listino sono dotati di serbatoi realizzati secondo le norme "CE".

9. I pagamenti devono essere effettuati, alla data e alle condizioni indicate in fattura, presso la Sede della Nu Air S.p.A., oppure al vettore in caso di spedizione in contrassegno.

10. Per nessuna ragione e a nessun titolo, nemmeno in caso di prodotti riscontrati difettosi e di cui è stato presentato reclamo, l'acquirente può differire i pagamenti oltre le scadenze pattuite.

Trascorsi i termini utili per il pagamento, l'acquirente, oltre a perdere il diritto all'eventuale sconto pattuito, sarà tenuto a corrispondere, dietro esplicita richiesta scritta della Nu Air S.p.A., gli interessi di mora correntemente applicati dalle Banche. La merce resta di proprietà della Nu Air S.p.A. fino al pagamento totale della fornitura da parte dell'acquirente. Trattenute, abbuoni, deduzioni, arrotondamenti o sconti superiori a quelli pattuiti e risultanti dalle fatture di vendita costituiscono inadempimento contrattuale da parte dell'acquirente.

In ogni caso di inadempimento contrattuale la Nu Air S.p.A. si riserva il diritto di esercitare qualsiasi altra azione, di esigere il pagamento anticipato dei restanti crediti in essere e di considerare risolto ogni rapporto contrattuale in corso, sospendendone l'esecuzione, senza che l'acquirente possa pretendere compensi e indennizzi.

11. Per qualsiasi controversia è competente il Foro di Torino.

Ai sensi e per gli effetti di cui agli articoli 1341 e 1342 c.c. sono oggetto di specifica approvazione le seguenti clausole:

1. (garanzia di buon funzionamento);
3. (limitazione di responsabilità da ritardo);
4. (ritardi o danni imputabili al trasporto - termini di reclamo da parte dell'acquirente - limitazione di responsabilità a seguito di reclamo dell'acquirente - esenzione da responsabilità per danni a persone o cose);
10. (divieto di differimento dei pagamenti - inadempimento contrattuale dell'acquirente a seguito di trattenute, abbuoni, deduzioni, arrotondamenti o sconti superiori a quelli pattuiti e risultanti dalle fatture di vendita - pagamento anticipato - clausola risolutiva - limitazione di responsabilità);
11. (foro convenzionale).

1. All Nu Air air tools and accessories are covered by warranty for a period of twelve months from the invoice date.

The warranty is valid only if the buyer has fully paid for the machine and the machine is running on a normal suitable environment and correctly installed. Excluded from the warranty are all electric components and all the wear and tear.

The warranty makes Nu Air responsible to support the costs of repairing or replacing all parts that are defective according to their engineers, as long as these defects are due to manufacturing problems or quality of the materials (which are the manufactures responsibility) and are not dependant on normal wear and tear or negligence of the operator or improper use of the product.

Also if the product was not used accordingly to the instructions or wholly or partly dismantled or repaired by unauthorized people or by excessive usage of the machine or unsuitable applications or due to force major.

All the compressors with tank up to 100 must be returned to the repair centre at the customer's cost and will be delivered including carriage. The warranty considered is applied under law.

2. These Conditions of sale shall be considered applicable to any supply contract (or agreement for sale) concerning the Nu Air products unless otherwise expressly specified in writing and accepted.

These conditions of sale are not binding and may be subject to change without prior notice. All supplies are understood to be accepted at prices included in the official Nu Air price list that is effective when the goods are despatched even if these are delivered late in comparison to the scheduled delivery date. Prices, discounts and conditions of single supplies are not binding for following orders. The orders collected by agents representatives on people entitled by Nu Air S.p.A are submitted to its unquestionable judgment; therefore any order must not be considered as accepted until the company has issued an order confirmation. All deliveries of the goods are always priced ex works Nu Air's factory Torino.

Packaging in cardboard boxes is included in the price: Packaging in cases or wooden boxes will be charged at cost.

The customer can not cancel orders accepted by the company without the consent in writing. Orders concerning goods already shipped can never be cancelled.

3. The company engages itself to respect the stated delivery times, but it is not responsible for delays due - for example - to difficulties or problems in procurements and in transport suspensions or in energy supplies, breakdowns failure of machinery, strikes and any other cause that limit the company production.

The delivery delays shall not entitle the purchaser to claim for Consequential loss or damages nor to cancel or reduce the order or solve the contract. Delivery terms are never binding.

4. Goods always travel at risk and peril of the purchaser even if the delivery is free of charge. The claims for delays or damages due to the transport must go only to the forwarding agent when goods are delivered.

The purchaser must check the goods immediately after having received them: After 8 days from the arrival to the recipient goods shall be Considered as accepted. The eventual claims concerning the quality of goods must be sent in writing by registered mail addressed to Nu Air S.p.A. within 8 days from the date of receiving. For operating flaws, visible only by using the product, the claim terms become 30 days from the date of receiving the goods. If Nu Air S.p.A. accepts (in writing) the claim

(if the claim is considered valid,) it has to only replace the goods carriage free, without any other penalty or indemnity. The company cannot accept any responsibility for any damage to persons or things caused by the use of its products.

5. Changes to products, technical data specifications and photographs indicated in this catalogue/ price list or any other informative material are not binding and may be subject to change without prior notice.

6. Compressors installation, electrical and hydraulic connections are at the customer's cost.

7. The eventual intervention executed by Nu Air's technical personnel for the first starting testing will be invoiced separately.

8. All compressors in the present catalogue/ price list are equipped by tanks are manufactured according to CE regulations.

9. The purchaser must respect the terms of payment as stated on the company's invoice and addressed to Nu Air S.p.A head office and indicated in the invoice, or paid to the courier in case of cash on delivery.

10. For no reason and under no authority, not even in case of faulty products for which has been presented a claim, the purchaser should consider itself eligible to postpone the payment deadline. Delays in payments shall result in application of penalty interests according to current bank interest rates until payment is received and the company retains the legal ownership of the goods delivered. Deductions, bonuses, deductions, up/down rounding, greater discounts compare to what was agreed upon, constitute agreement non-fulfilment by the purchaser.

In case of agreement non-fulfilment Nu Air S.p.A reserve itself the right to perform any other action, demand anticipated payment of the remaining credits and to consider over any ongoing agreement relation and suspend its execution while the purchaser can not demand reimbursements and indemnity.

11. The court of Torino shall have exclusive jurisdiction over any disputes relating to the terms and conditions mentioned above.

Under and for the effects of articles 1341 and 1342 Italian Civil Code the following clauses are subjected to express written approval:

1. (warranty of adequate functioning);
3. (limitation of the responsibility for delays);
4. (delays or damages caused by transportation - terms for the claim of the purchaser - limitation of responsibility after claim of the purchaser - immunity for damages to persons or things);
10. (prohibition of payments postponement - anticipated payment - resolution clause - limitation of responsibility deductions, bonuses, deductions, up/down rounding, greater discounts compare to what was agreed upon);

NUAIR S.p.A.

via Einaudi, 6 - 10070 Robassomero (TO) Italy
Tel. +39 011 92 33 000 - Fax +39 011 92 41 138
info@nuair.it

Sede di Bologna:

via Toscana, 21 - 40069 Zola Predosa (BO) Italy
Tel. +39 051 61 68 111 - Fax +39 051 75 24 08

www.nuair.it



Certificazione Sistema Qualità aziendale:
Company Quality System Certification:
ISO 9001:2008

NUAIR S.p.A. utilizza energia verde.
Green energy is the only electricity uses in NUAIR S.p.A.

POWERED BY

REPOWER
L'energia che ti serve.

Distributore | *Distributor*

I modelli e le caratteristiche riportati in questo catalogo possono subire variazioni senza preavviso.
Models and features in this catalogues may be subject to changes without prior notice.

Cod. 9041287 - Stampato 07/2014

