увеличивает срок службы фильтров. Продолжительная работа воздухоочистителя без очистки фильтров приводит к забиванию фильтров пылью, снижению эффективности работы воздухоочистителя и усилению шума при его работе.
Рекомендуется заменять фильтр “3 M FiltreteTM” каждые 3-6 месяцев, если устройство работало постоянно или в зависимости от загрязнённости фильтра.
Рекомендуется заменять активный карбоновый фильтр каждые 6-12 месяцев, если устройство работало постоянно или в зависимости от загрязнённости фильтра.
Продолжительность использования фильтров, так же, зависит от загрязнённости воздуха.
Внимание!!! При своевременном и правильном уходе, срок службы фильтров увеличивается в 2-3 раза. Высококачественный материал фильтров и технология изготовления, позволяют промывать их под тёплой водой, используя мыльный раствор. После промывки фильтры необходимо тщательно высушить, не отжимая, и установить на место. Фильтры устойчивы к 2-3 циклам мойки, таким образом, срок службы фильтров увеличивается до 2 -3 лет.

3. Замена ароматических гранул.
Заменяйте ароматические гранулы, если аромат уже не ощущается.

4. Замена Уф лампы.
Ресурс УФ лампы более чем 2 года при непрерывной работе. Это означат, что УФ лампа будет работать 6 лет, при работе очистителя воздуха 8 часов в сутки. Таким образом, нет потребности в замене Уф лампы на протяжении срока службы устройства. В случае непредвиденной замены УФ лампы обратитесь в сервисный центр или к своему продавцу.
Внимание!!! Устройство сконструировано так, что ультрафиолетовый свет не виден, поэтому нет ни какой опасности в использовании УФ лампы в данном приборе.
Запрещается открывать верхнюю решётку или заменять фильтры, если прибор включён.
УФ свет вреден для глаз, если смотреть непосредственно на лампу.

Обратите внимание!
1. Устройство работает только от постоянного тока 12 V. Если прибор используется в автомобиле, удостоверьтесь, что автомобиль оборудован 12 V электрической схемой.
2. Не переворачивайте устройство верх дном, когда оно работает.
3. Не вытаскивайте разъём соединяющий прибор с адаптером или с прикуривателем из устройства, если устройство подсоединено к электросети.
4. Убедитесь, что входное и выходное отверстия для воздуха ничем не загорожено.
5. Всегда отключайте прибор перед любой очисткой. Очищайте прибор только салфетками с применением умеренных моющих средств. Не применяйте при очистке устройства растворители, бензол или другие химические средства.
6. Не допускайте попадания воды на устройство.
7. Не стучите и не бейте по прибору предметами.
8. При использовании в автомобиле удостоверитесь, что прибор надёжно закреплён или не помешает управлению движения автомобиля в случае случайного падения.

Комплектация:
1 шт. – 12Вт адаптер для подключения к прикуривателю
1 шт. – 12 Вт адаптер для подключения к сети переменного тока 220Вт
4 шт. – фильтр “3 M FiltreteTM” (1 шт. находится в устройстве)
2 шт. – активный карбоновый фильтр (1 шт. находится в устройстве)
1шт. – фото каталитический фильтр (находится в устройстве)
1 шт. – пакетик с ароматическими гранулами
1 шт. – техническое описание с гарантийным талоном.

ГАРАНТИЯ

		Дата покупки	Гарантийный период
Модель	GH2130		три года с момента покупки
Покупатель	Имя		
	Адрес и номер телефона		
Торговый представитель	Имя и адрес		

a) Все наши товары прошли строгую проверку перед выпуском с фабрики. Покупатели имеют право на осуществление бесплатного ремонта в течение одного года с момента покупки, при предъявлении данного гарантийного талона при возникновении неисправностей или повреждений устройства при работе в нормальном режиме.
b) Бесплатная гарантийная замена неисправных деталей при условиях применения в нормальных условиях, осуществляется в течение 6 месяцев с момента покупки. Замена деталей по истечении гарантийного периода производится по себестоимости.
c) Данная гарантия не распространяется на повреждения, связанные с самостоятельным разбором и сборкой устройства, не допустимым применением, не указанным в инструкции, редкой сменой источника электропитания и/ или напряжения, искусственными причинами или природными явлениями.
d) Данная гарантия не распространяется на повреждения внешнего корпуса, аксессуаров и внешних частей.
e) Дата настоящей гарантии и счет за приобретенные товары являются подтверждением права на бесплатное техническое обслуживание в течение одного года.

Дистрибьютор: «AirComfort Co., Ltd.» Италия
Производство: «G&H Industrial Ltd.»
69-71 King Yip st., Kowloon, Hong Kong.

Сервисный центр: Москва, ул Автомоторная 2.
ООО «Ремсервис-СЕ»
Телефон: (495)4564261, 4544591,4567785, 4568660

AE 61

CE P/N:81-212200000-02

очиститель воздуха
для салона автомобиля и помещений.

“3 M FiltreteTM” - Система блокировки микрочастиц / Активный карбоновый фильтр/Ионизация/Уф-лампа/фото каталитический фильтр/ароматизация

AIR COMFORT

GH2130

Инструкция

Прочтите и сохраните данные инструкции

Эксплуатация.

Установка:
1. При использовании в салоне автомобиля, надёжно закрепите очиститель воздуха на подходящей поверхности (например, на приборной панели) с помощью липкой ленты (см. рис.1), или положите на заднее сидение. Подключите прибор к гнезду прикуривателя (см. рис. 2).
2.При использовании в помещении, установите прибор на любую ровную поверхность или рабочий стол, затем подключите адаптер к розетке электросети (см. рис. 3).
3.Для лучшего эффекта старайтесь направить воздушный поток из устройства в сторону, где Вы находитесь.

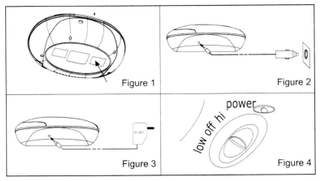

Режимы производительности очистки воздуха.
1.Переведите выключатель в положение «low» или «hi» (рис. 4). Светодиодный индикатор начнёт светиться, что означает, что устройство работает.
• Режим «low» (низкий) рекомендуется включать, если прибор работает постоянно.
• Режим «hi» (высокий) рекомендуется включать, если прибор работает периодически или воздух сильно загрязнён. В этом случае, включите очиститель в режим «hi» на 30 минут, затем переведите переключатель в положение «low».
• Для выключения прибора переведите выключатель в положение «off».
2. Для ароматизации салона автомобиля или помещения засыпьте в картридж ароматические гранулы (см. рис. 5).

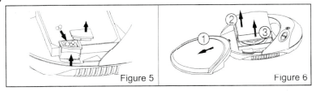

Обслуживание:

1. Замена фильтров.
Перед заменой фильтров, убедитесь, что устройство отключено от электросети. Снимите верхнюю решётку и замените фильтр “3 M FiltreteTM” и активированный карбоновый фильтр (как показано на рисунке 6).
Внимание!!! Фото каталитический фильтр замене не подлежит.

2. Срок службы фильтров.
Правильное и своевременное техническое обслуживание воздухоочистителя значительно

Способы и ступени очистки:

A. Воздух, содержащий загрязнители, вирусы и положительно заряженные ионы.
1. Ступень: “3 M FiltreteTM” Система блокировки микрочастиц. Воздушный фильтр с высокой степенью очистки микрочастиц. Удерживает и отделяет такие взвешенные в воздухе мчастицы, как мелкая пыль, грязь, пыльца и другие микрочастицы размером до 0,3 микрон.
2. Ступень: Активированный карбоновый фильтр.
Поглощает табачный дым, выхлопные газы и неприятные запахи.
3. Ступень: Фото каталитический фильтр
Нейтрализует запахи, дым, вирусы. Разлагает органические загрязнения, преобразуя их в молекулы H2O и CO2 , не загрязняющие среду.
4. Ступень: Герметичная Ультрафиолетовая лампа.
Излучение УФ-лампы нейтрализует бактерии, вирусы, грибки, и т.п. Такие вирусы, как вирус полиомиелита, бешенства, гриппа, также чувствительны к УФ-излучению.
5. Ступень: Ионизация.
Обогащенный отрицательно заряженными ионами поток, делает воздух свежим и чистым.
6.Ступень: Ароматизация.
Насыщает очищенный воздух различными ароматами.

B. Очищенный, стерилизованный и ионизированный воздух.

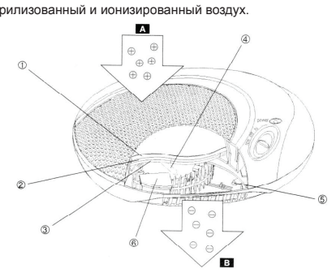

Технические характеристики:

Номинальное напряжение:	DC 12V
Мощность:	мак 4.5W
Образование отрицательных ионов:	>1x106 ион/см^3
Интенсивность УФ излучения:	0.5 мW/см^2
Длина волны УФ:	185~254 nm
Концентрация активного кислорода:	< 0.035 мг/м^3
Вес нетто:	0.3 кг
Габариты:	173x119x68
Обслуживаемый объём:	до 20 м^3

Воздух внутри закрытого помещения (салон автомобиля или комната) насыщен вредными веществами и частицами, такими как бактерии, вирусы, различная пыльца, дым, выхлопные газы, пыль и другие загрязнители.
Используя очиститель воздуха AirComfort GH2130 с многоступенчатой системой фильтрации: трёхслойный воздушный фильтр, бактерицидная ультрафиолетовая лампа, ионизация и ароматизатор, Вы сможете очистить и стерилизовать воздух.

Особенности и преимущества:

1.Трёхслойный воздушный фильтр, состоит:
“3 M FiltreteTM” Система блокировки микрочастиц - запатентованная нано технология. Являясь полимером с фиксированным статическим зарядом, превосходит обычные фильтры, поскольку помимо традиционного механического захвата частиц, система 3M Filtrete TM использует постоянный электростатический заряд для удаления из воздуха частиц пыли, аллергенов, пыльцы и т. д.. Передовая технология 3M Filtrete TM сочетает в себе высокую производительность, низкое пропускное давление воздуха, повышенную наполняемость фильтра частицами и небольшими размерами.
- **Активный карбоновый фильтр.**
  Поглощает запахи дыма и выхлопных газов.
- **Фото каталитический фильтр.**
  Взаимодействие ультрафиолета с никелевым нано-фотокаталитическим фильтром вызывает катализ, по типу фотосинтеза, производящий свободные радикалы и активной кислород, с высокой окислительной способностью, что позволяет очищать воздух от различных химических веществ. Фотокатализатор окисляет все органические соединения и некоторые минералы, разрушает капсулу бактерий и целостность протеидов вирусов.

2. Бактерицидная ультрафиолетовая лампа.
Излучение ультрафиолетовой лампы стерилизует воздух, нейтрализует бактерии, вирусы, микробы и уничтожает загрязняющие вещества, проходящие через прибор.

3. Генератор отрицательных ионов.
Воздух обогащается отрицательно заряжёнными ионами.
- Отрицательные ионы делают воздух свежим и чистым. Эффективно активизируют молекулы кислорода.
- Отрицательно заряжённые ионы уменьшают напряжённость и концентрируют внимание.

4. Ароматизация.
Специальный картридж можно заполнять ароматическими гранулами и обогатить очищенный воздух различными ароматами.

5. Высокоэффективный вентилятор.
Два режима циркуляции воздуха (высокий и низкий). Высокий режим эффективно очищает воздух. После работы в этом режиме в течение 30 минут, можно переключить прибор на низкий режим, для поддержания чистого воздуха в салоне автомобиля или помещении.

6. Не требует специальной установки.
Компактный и лёгкий, легко устанавливается на приборную панель или в любом другом месте салона автомобиля. Можно установить на любой плоской поверхности в помещении или на рабочем столе.