

wineo

THAT'S FLOORING

ДИЗАЙНЕРСКИЙ ПОЛ

**СТИЛЬНЫЙ ПОЛ
ДОМА И НА РАБОТЕ.**

НОВИНКА!
Теперь с
wineo 600
rigid

THAT'S

FLOORING

СОДЕРЖАНИЕ

Стильный	05
Преимущества изделия	06
Сферы применения	08
Структура изделия	10
сравнение изделий	15
Поверхности	16

Коллекции

wineo 400	18
wineo 600	30
wineo 800	44
Принадлежности PERFECT FIT	62
Сервис	64
Награды и качество	66
Floor Viewer	68
Обзор коллекций	70
Символы	73

wineo 600

СТИЛЬНЫЙ. НА ШАГ ВПЕРЕДИ.

Погрузитесь в мир необъятных мегаполисов, изысканных площадей и фешенебельных кварталов. Коллекция предлагает 18 декоров с фактурой натуральной древесины и 6 декоров с фактурой камня, которые подойдут как для жилых помещений, так и для меньших по площади объектов. Изюминка коллекции – **пол на замке wineo 600 rigid** позволит выполнить замену пола предельно быстро и просто.

НОВИНКА!



СТИЛЬНЫЙ.



В чем мы находим вдохновение? В чем проявляется дух времени? Наши дизайнеры прониклись атмосферой современных мегаполисов, чтобы создать незаурядные коллекции, которые объединяет одна характеристика: безупречный стиль. Исполненный теплыми красками природы или спокойными оттенками бетонных фасадов – дизайнерский пол wineo придает любому помещению уникальный шарм. Впечатляющий дизайн и функциональность: как в жилых помещениях, так и в общественных зданиях.



ПРЕИМУЩЕСТВА ИЗДЕЛИЯ

Дизайнерский пол wineo впечатляет своей функциональностью. Благодаря многочисленным преимуществам и простоте в уходе этот пол стал невероятно популярным.



ИЗНОСОУСТОЙЧИВОСТЬ

Дизайнерский пол wineo **устойчив к образованию пятен** и может выдержать многое.



ПРИГОДНОСТЬ ДЛЯ ИСПОЛЬЗОВАНИЯ С НАПОЛЬНЫМ ОТОПЛЕНИЕМ

Уложенный на систему напольного отопления, дизайнерский пол служит проводником дополнительного **приятного тепла**.



ПРОСТОТА В УХОДЕ

Благодаря герметичному слою дизайнерский пол **легко моется**.



ПРИГОДНОСТЬ ДЛЯ ВЛАЖНЫХ ПОМЕЩЕНИЙ

Все дизайнерские полы wineo — будь то клеевые или замковые – идеально подходят **для помещений с повышенным уровнем влажности**, таких как кухни или ванные комнаты.



МАЛОШУМНОСТЬ

Мягкая поверхность заботится о **комфортной акустике помещения**.



ЩАДЯЩЕЕ ДЕЙСТВИЕ НА СУСТАВЫ

Эластичная поверхность гарантирует снижение нагрузки на суставы по ходьбе.



ТЕПЛОТА ДЛЯ НОГ

Дизайнерский пол на ощупь **приятно теплый**, поэтому на нем можно лежать, беситься и жить.



УСТОЙЧИВОСТЬ К СКОЛЬЖЕНИЮ


Испытанная и подтвержденная устойчивость поверхности к скольжению гарантирует безопасность при каждом шаге.

СФЕРЫ ПРИМЕНЕНИЯ

Клеевые и замковые дизайнерские полы wineo классов эксплуатации от 23 до 42 – это всегда отличный выбор как для жилых помещений, так и общественных учреждений или объектов легкой промышленности. Толщина пола в диапазоне 2 до 9 мм позволяет укладывать wineo практически на любую, правильно подготовленную основу.

i

Все дизайнерские полы wineo подходят для влажных помещений.





HOTEL + HOSPITALITY

Art Concrete | wineo 800 stone XL
Solid Sand | wineo 800 tile



RETAIL + FAIR

#BrooklynFactory | wineo 800 stone



PUBLIC + EDUCATION

Solid Grey | wineo 800 tile
Solid Taupe | wineo 800 tile
Solid Light | wineo 800 tile



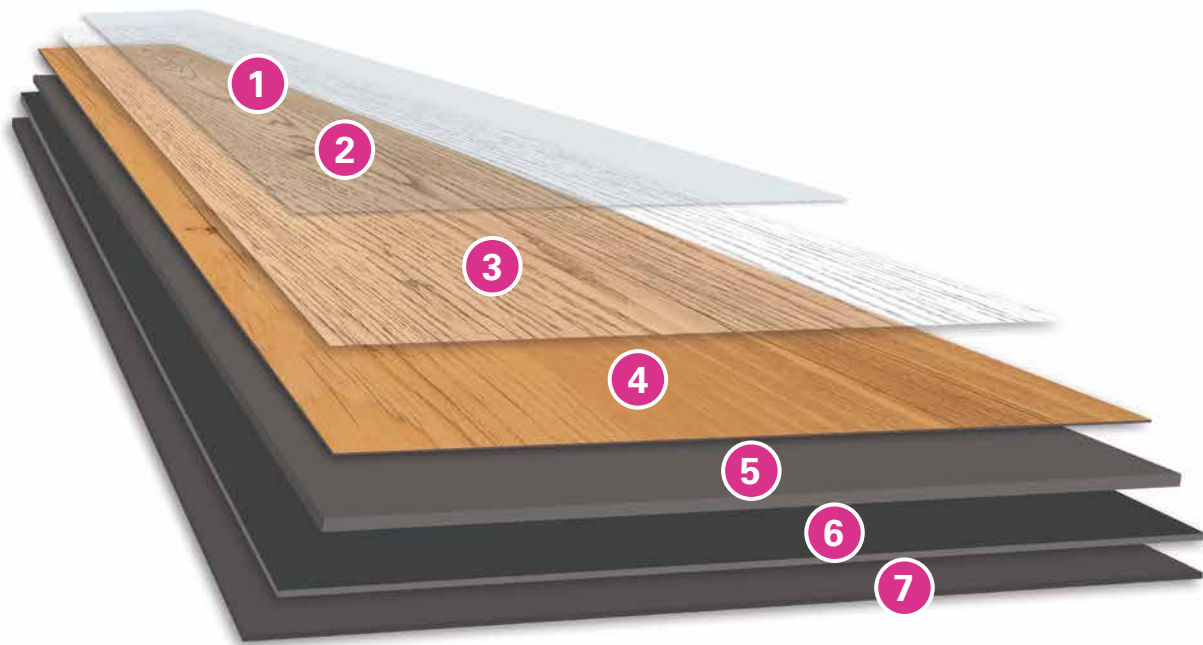
СТРУКТУРА ИЗДЕЛИЯ

У всех потребителей совершенно разные требования и вкусы, но wineo может предложить каждому именно то, что нужно. Заселяетесь в новый дом, планируете сделать ремонт дома или на работе? У wineo есть правильное решение для любых условий.

КЛЕЕВОЙ ЭЛАСТИЧНЫЙ ДИЗАЙНЕРСКИЙ ПОЛ



- Небольшая толщина 2 до 2,5 мм
- Высокая устойчивость и долговечность
- Идеально подходит для ремонта и помещений с повышенным уровнем влажности

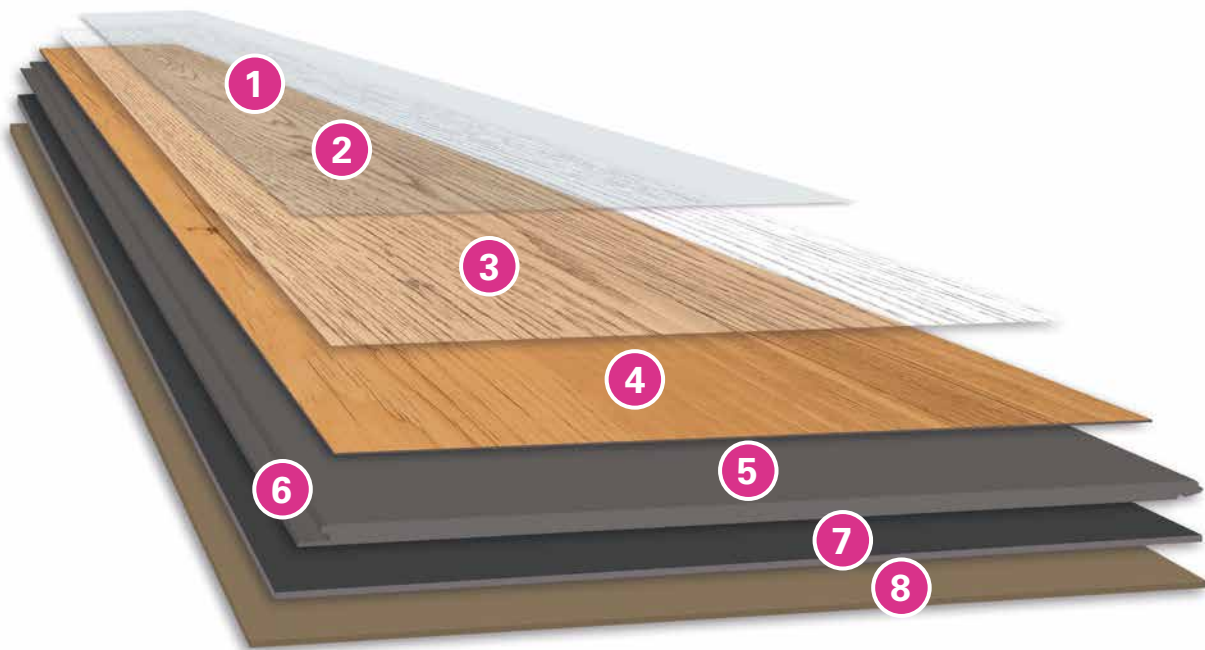


- 1 Верхний защитный слой**
Защищает пол и делает очистку и уход легкими.
- 2 Фактура**
Различные виды тиснения обеспечивают тактильную и визуальную аутентичность.
- 3 Слой износа**
Обеспечивает высокий уровень износостойкости и является основной характеристикой для классификации в соответствующих областях применения.
- 4 Декоративный слой**
Декоративный слой позволяет создать различные варианты текстуры.
- 5 Основной слой**
Обеспечивает устойчивость к деформации и оптимальное сопротивление вдавливанию.
- 6 Стабилизирующий слой**
«Вафельная» структура необходима для компенсации и обеспечивает идеальную укладку.
- 7 Интегрированная подложка**
Отдельно можно приобрести: подложку silentPREMIUM или silentPLUS, которая обеспечит корректировку неровностей основы и снижение уровня ударного шума (стр. 64). Стандартная гарантия +5 лет.

ЗАМКОВЫЙ ЭЛАСТИЧНЫЙ ДИЗАЙНЕРСКИЙ ПОЛ



- Износостойкий и эластичный
- Толщина 4,5 до 5 мм
- Замковое соединение для предельно быстрой и чистой укладки
- Износостойкий и долговечный

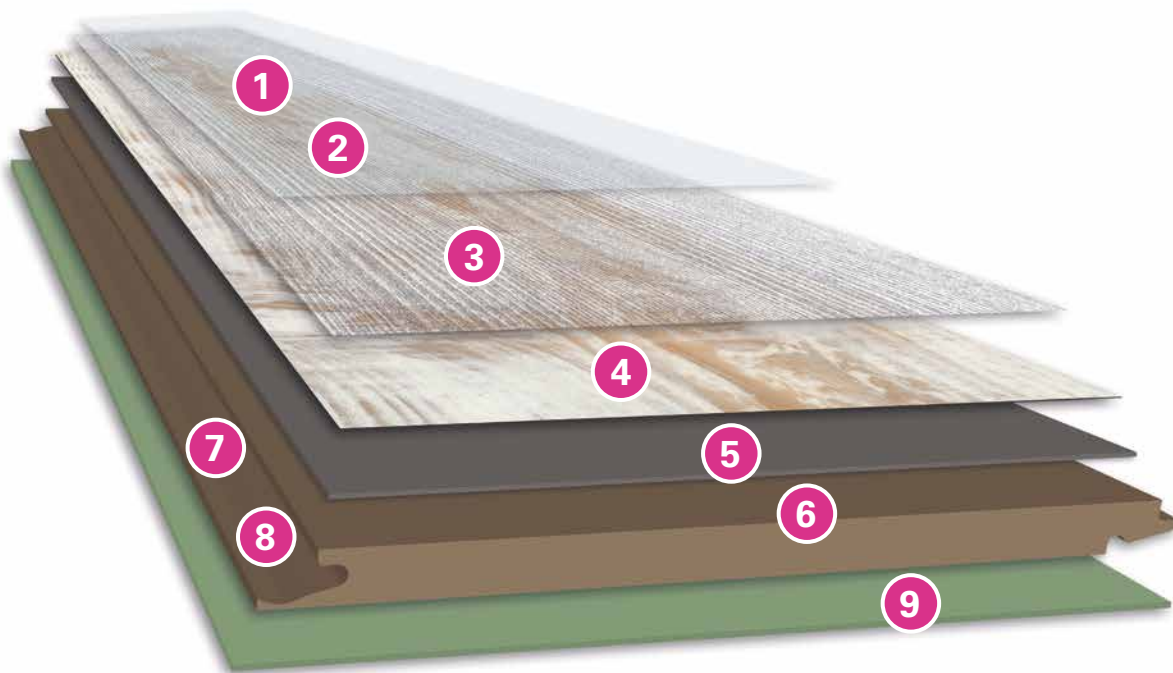


- 1 Верхний защитный слой**
Защищает пол и делает очистку и уход легкими.
- 2 Фактура**
Различные виды тиснения обеспечивают тактильную и визуальную аутентичность.
- 3 Рабочий слой**
Обеспечивает высокий уровень износостойкости и является основной характеристикой для классификации в соответствующих областях применения.
- 4 Декоративный слой**
Декоративный слой позволяет создать различные варианты текстуры.
- 5 Основной слой, армированный стекловолокном**
Обеспечивает высокую устойчивость к деформации и оптимальное сопротивление сдавливанию.
- 6 Соединение профилей**
Технология соединения Connect была разработана специально для эластичных дизайнерских полов: при укладке пола ламели просто защелкиваются.
- 7 Стабилизирующий слой**
«Вафельная» структура необходима для компенсации и обеспечивает идеальную укладку.
- 8 Подложка**
Отдельно можно приобрести:
подложку silentCOMFORT с односторонним клеевым слоем, которая обеспечит корректировку неровностей основы и снижение уровня ударного шума (стр. 64).
Стандартная гарантия +5 лет.

ПОЛУЖЕСТКИЙ ДИЗАЙНЕРСКИЙ ПОЛ НА ЗАМКЕ НА ОСНОВЕ ПЛИТЫ ДВП



- Дизайнерский пол с несущей основой из водостойкой ДВП высокой плотности с защитой Aqua-Protect®
- За счет толщины 9 мм идеально скрадывает неровности основания
- Идеально подходит для ремонта и помещений с повышенным уровнем влажности
- Высокая термостойкость и устойчивость к деформации
- Встроенная подложка soundPROTECT сводит к минимуму шум, возникающий при ходьбе
- Замковое соединение упрощает укладку




- 1 Верхний защитный слой**
Защищает пол и делает очистку и уход легкими.
- 2 Фактура**
Различные виды тиснения обеспечивают тактильную и визуальную аутентичность.
- 3 Рабочий слой**
Обеспечивает высокий уровень износостойкости и является основной характеристикой для классификации в соответствующих областях применения.
- 4 Декоративный слой**
Декоративный слой позволяет создать различные варианты текстуры.
- 5 Основной слой**
Обеспечивает устойчивость к деформации и оптимальное сопротивление вдавливанию.
- 6 Плита-основа**
Плита-основа ДВП Aqua-Protect® защищена от вздутия.
- 7 Соединение профилей**
Благодаря хорошо себя зарекомендовавшей системе крепления LogTec® панели легко защелкиваются одна в другой.
- 8 Защитное покрытие профилей**
Специальное защитное покрытие профилей защищает всю соединительную систему от влаги.
- 9 Подложка**
Система уменьшения ударного шума и шума при ходьбе soundPROTECT уже интегрирована в многослойные полы wineo.

ПОЛУЖЕСТКИЙ ДИЗАЙНЕРСКИЙ ПОЛ НА ЗАМКЕ



- Высокопрочная структура, которая отлично скрывает неровности основания
- Полу жесткий: состоит из прочного сердечника, покрытого эластичными слоями
- Очень прочное замковое соединение
- Подложка silentRIGID для максимальной эффективности

НОВИНКА!



1 Верхний защитный слой

Защищает пол и делает очистку и уход легкими.

2 Фактура

Различные виды тиснения обеспечивают тактильную и визуальную аутентичность.

3 Рабочий слой

Обеспечивает высокий уровень износостойкости и является основной характеристикой для классификации в соответствующих областях применения.

4 Декоративный слой

Декоративный слой позволяет создать различные варианты текстуры.

5 Эластичный верхний слой

Сохраняет гибкость и подвижность изделия несмотря на жесткую основу.

6 Основа

Крайне прочная основа с функцией Tele-Stop, скрадывает неровности основания.

7 Соединение профилей

Система блокировки Connect была специально разработана для эластичных дизайнерских полов и обеспечивает легкую блокировку. Нажмите на доски.

8 Эластичный нижний слой

Сохраняет гибкость и подвижность изделия несмотря на жесткую основу.

9 Подложка

Отдельно можно приобрести:

Подложка silentRIGID способствует повышению прочности замкового соединения и показателей шумопоглощения (стр. 64). Стандартная гарантия +5 лет.

СРАВНЕНИЕ ИЗДЕЛИЙ

wineo	400 600 800	400 800	400 Multi-Layer	600 Rigid	Обычный жесткий пол (КПК) < 5 мм
Структура	Клеевой  эластичный дизайнерский пол	Замковый  эластичный дизайнерский пол	Замковый  полужесткий дизайнерский пол	Замковый  полужесткий дизайнерский пол	Замковый  жесткий дизайнерский пол
Водостойкость	★ ★ ★	★ ★ ★	★ ★	★ ★ ★	★ ★ ★
Уменьшение шума	★ ★ ★	★ ★ ★	★ ★	★ ★	★
Удобство при ходьбе	★ ★ ★	★ ★ ★	★ ★	★ ★	★
Устойчивость к деформациям	★ ★	★ ★	★ ★ ★	★ ★ ★	★ ★ ★
Прочность крепления	-	★	★ ★	★ ★	★ ★ ★
Скрывает неровности основы	★	★	★ ★ ★	★ ★ ★	★ ★ ★
Испытание на пригодность для использования мебельных роликов, тип W 25 000 оборотов	прошел	wineo 400 10 000 оборотов wineo 800 25 000 оборотов	прошел	прошел (с и без silentRIGID)	прошел (только с silentRIGID)
Макс. площадь укладки без стыка	-	150 м ²	150 м ²	400 м ²	-
Подходящая подложка	silentPREMIUM silentPLUS	silentCOMFORT	soundPROTECT (интегрирована)	silentRIGID	silentRIGID

- ★ стандартный
- ★ ★ хороший
- ★ ★ ★ отличный

ПОВЕРХНОСТИ

Дизайнерские полы wineo имеют различные поверхности, которые индивидуально сочетаются с декорами. Так, например, фактура древесины обеспечивает высокую степень аутентичности пола на ощупь. (Обращайте внимание на маркировку под изображениями декоров.)



Тонкая фактура древесины



Грубая структура древесины



Эксклюзивная фактура древесины



Песочная фактура



Нестроганая поверхность



Структура камня



Структура сланца



Травертин



Синхронное тиснение



Декоры с синхронным тиснением вызывают сильнейшее чувство аутентичности, так как фактура поверхности повторяет текстуру древесины. Тиснение сучьев и линий придают полу уникальную оригинальность.



Брашированная фактура



Эффект ручной обработки



Глянцевая поверхность



3-в-1

wineo 400

СТИЛЬНОСТЬ. ОЩУЩЕНИЕ СОБСТВЕННОГО ДОМА.

wineo 400 является универсальным решением для собственных четырех стен: Все декоры доступны для укладки как клеевым способом, так и плавающим способом. Откройте для себя 18 декоров под древесину и 10 декоров под камень, а также 12 декоров под древесину в исполнении XL с высококачественным синхронным тиснением. Данная коллекция включает в себя стильные базовые дизайнерские напольные покрытия, она оптимально подходит для частного жилья.



wineo 400 wood | wood XL

Способ укладки: Клеевой
Толщина пола: 2 мм | 2 мм
Рабочий слой: 0,3 мм | 0,3 мм
Ламели / пакет: 18/3,89 м² | 12/4,24 м²



1200 × 180 мм

XL

1505 × 235 мм

Способ укладки: Защелкивание
Толщина пола: 4,5 мм | 4,5 мм
Рабочий слой: 0,3 мм | 0,3 мм
Ламели / пакет: 10/2,27 м² | 6/2,12 м²



1212 × 187 мм

XL

1507 × 235 мм

Способ укладки: Защелкивание
 (Multi-Layer)*



Multi-Layer

1222 × 182 мм

Несущая плита: Aqua-Protect®

Толщина пола: 9 мм | 9 мм

Рабочий слой: 0,3 мм | 0,3 мм

Ламели / пакет: 9/2,00 м² | 6/2,10 м²

Multi-Layer

XL

1520 × 230 мм

i

wood XL с синхронным тиснением

wineo 400 stone

Способ укладки: Клеевой
Толщина пола: 2 мм
Рабочий слой: 0,3 мм
Плитки / пакет: 18/3,34 м²



609,6 × 304,8 мм

Способ укладки: Защелкивание
Толщина пола: 4,5 мм
Рабочий слой: 0,3 мм
Плитки / пакет: 12/2,28 м²



600 × 316 мм

Способ укладки: Защелкивание
 (Multi-Layer)*



Multi-Layer

Несущая плита: Aqua-Protect®

Толщина пола: 9 мм

Рабочий слой: 0,3 мм

Плитки / пакет: 9/1,68 м²

601 × 310 мм





wineo 400 wood



Dream Pine Light

1-полосный | Грубая структура древесины

Клеевой: DB00105

Защелкивание: DLC00105

Защелкивание (Multi-Layer): MLD00105



Moonlight Pine Pale

1-полосный | Грубая структура древесины

Клеевой: DB00104

Защелкивание: DLC00104

Защелкивание (Multi-Layer): MLD00104



Desire Oak Light

1-полосный | Грубая структура древесины

Клеевой: DB00108

Защелкивание: DLC00108

Защелкивание (Multi-Layer): MLD00108



Grace Oak Smooth

1-полосный | Грубая структура древесины

Клеевой: DB00106

Защелкивание: DLC00106

Защелкивание (Multi-Layer): MLD00106



Embrace Oak Grey

1-полосный | Грубая структура древесины

Клеевой: DB00110

Защелкивание: DLC00110

Защелкивание (Multi-Layer): MLD00110



Spirit Oak Silver

1-полосный | Грубая структура древесины

Клеевой: DB00115

Защелкивание: DLC00115

Защелкивание (Multi-Layer): MLD00115



Starlight Oak Soft

1-полосный | Грубая структура древесины

Клеевой: DB00116

Защелкивание: DLC00116

Защелкивание (Multi-Layer): MLD00116



Miracle Oak Dry

1-полосный | Грубая структура древесины

Клеевой: DB00117

Защелкивание: DLC00117

Защелкивание (Multi-Layer): MLD00117



Inspiration Oak Clear Клеевой: DB00113
 1-полосный | Грубая структура древесины **Защелкивание: DLC00113**
Защелкивание (Multi-Layer): MLD00113



Compassion Oak Tender Клеевой: DB00109
 1-полосный | Грубая структура древесины **Защелкивание: DLC00109**
Защелкивание (Multi-Layer): MLD00109



Paradise Oak Essential Клеевой: DB00112
 1-полосный | Грубая структура древесины **Защелкивание: DLC00112**
Защелкивание (Multi-Layer): MLD00112



Energy Oak Warm Клеевой: DB00114
 1-полосный | Грубая структура древесины **Защелкивание: DLC00114**
Защелкивание (Multi-Layer): MLD00114



Adventure Oak Rustic Клеевой: DB00111
 1-полосный | Грубая структура древесины **Защелкивание: DLC00111**
Защелкивание (Multi-Layer): MLD00111



Summer Oak Golden Клеевой: DB00118
 1-полосный | Грубая структура древесины **Защелкивание: DLC00118**
Защелкивание (Multi-Layer): MLD00118



Soul Apple Mellow Клеевой: DB00107
 1-полосный | Грубая структура древесины **Защелкивание: DLC00107**
Защелкивание (Multi-Layer): MLD00107



Romance Oak Brilliant Клеевой: DB00119
 1-полосный | Грубая структура древесины **Защелкивание: DLC00119**
Защелкивание (Multi-Layer): MLD00119

wineo 400 wood



Eternity = половицы разных цветов в одном пакете



Eternity Oak Grey

1-полосный | Грубая структура древесины

Клеевой: DB00121

Защелкивание: DLC00121

Защелкивание (Multi-Layer): MLD00121



Eternity Oak Brown

1-полосный | Грубая структура древесины

Клеевой: DB00120

Защелкивание: DLC00120

Защелкивание (Multi-Layer): MLD00120



wineo 400 wood XL

С
СИНХРОННЫМ
ТИСНЕНИЕМ



Emotion Oak Rustic
1-полосный | Синхронная структура

Клеевой: DB00123
Защелкивание: DLC00123
Защелкивание (Multi-Layer): MLD00123



Ambition Oak Calm
1-полосный | Синхронная структура

Клеевой: DB00122
Защелкивание: DLC00122
Защелкивание (Multi-Layer): MLD00122



Wish Oak Smooth
1-полосный | Синхронная структура

Клеевой: DB00131
Защелкивание: DLC00131
Защелкивание (Multi-Layer): MLD00131



Memory Oak Silver
1-полосный | Синхронная структура

Клеевой: DB00132
Защелкивание: DLC00132
Защелкивание (Multi-Layer): MLD00132



Valour Oak Smokey
1-полосный | Синхронная структура

Клеевой: DB00133
Защелкивание: DLC00133
Защелкивание (Multi-Layer): MLD00133



Silence Oak Beige

1-полосный | Синхронная структура

Клеевой: DB00124

Защелкивание: DLC00124

Защелкивание (Multi-Layer): MLD00124



Luck Oak Sandy

1-полосный | Синхронная структура

Клеевой: DB00127

Защелкивание: DLC00127

Защелкивание (Multi-Layer): MLD00127



Kindness Oak Pure

1-полосный | Синхронная структура

Клеевой: DB00126

Защелкивание: DLC00126

Защелкивание (Multi-Layer): MLD00126



Liberation Oak Timeless

1-полосный | Синхронная структура

Клеевой: DB00128

Защелкивание: DLC00128

Защелкивание (Multi-Layer): MLD00128



Joy Oak Tender

1-полосный | Синхронная структура

Клеевой: DB00126

Защелкивание: DLC00126

Защелкивание (Multi-Layer): MLD00126



Comfort Oak Mellow

1-полосный | Синхронная структура

Клеевой: DB00129

Защелкивание: DLC00129

Защелкивание (Multi-Layer): MLD00129



Intuition Oak Brown

1-полосный | Синхронная структура

Клеевой: DB00130

Защелкивание: DLC00130

Защелкивание (Multi-Layer): MLD00130

wineo 400 stone



Harmony Stone Sandy

Структура песка

Клеевой: DB00134

Защелкивание: DLC00134 (Аутентичная фаска)

Защелкивание (Multi-Layer): MLD00134



Magic Stone Cloudy

Травертин

Клеевой: DB00136

Защелкивание: DLC00136 (Аутентичная фаска)

Защелкивание (Multi-Layer): MLD00136



Patience Concrete Pure

Травертин

Клеевой: DB00139

Защелкивание: DLC00139 (Аутентичная фаска)

Защелкивание (Multi-Layer): MLD00139



Wisdom Concrete Dusky

Структура песка

Клеевой: DB00140

Защелкивание: DLC00140 (Аутентичная фаска)

Защелкивание (Multi-Layer): MLD00140



Vision Concrete Chill

Структура песка

Клеевой: DB00135

Защелкивание: DLC00135 (Аутентичная фаска)

Защелкивание (Multi-Layer): MLD00135



Courage Stone Grey

Структура песка

Клеевой: DB00137

Защелкивание: DLC00137 (Аутентичная фаска)

Защелкивание (Multi-Layer): MLD00137



Fairytale Stone Pale

Структура песка

Клеевой: DB00142

Защелкивание: DLC00142 (Аутентичная фаска)

Защелкивание (Multi-Layer): MLD00142



Fortune Stone Rusty

Травертин

Клеевой: DB00143

Защелкивание: DLC00143 (Аутентичная фаска)

Защелкивание (Multi-Layer): MLD00143



Glamour Concrete Modern

Структура песка

Клеевой: DB00141

Защелкивание: DLC00141 (Аутентичная фаска)

Защелкивание (Multi-Layer): MLD00141



Hero Stone Gloomy

Структура песка

Клеевой: DB00138

Защелкивание: DLC00138 (Аутентичная фаска)

Защелкивание (Multi-Layer): MLD00138



wineo 600

СТИЛЬНЫЙ. НА ШАГ ВПЕРЕДИ.

Стильно выглядеть, не теряя почву под ногами. wineo 600 впечатляет новыми форматами XL и трендовыми декорами. Нью Йорк, Лондон или Сидней – разнообразие урбанистических стилей для квартиры и офиса. При этом замковый пол wineo 600 rigid позволяет выполнить замену пола предельно быстро.

Коллекция предлагает 18 декоров с фактурой натуральной древесины и 6 декоров с фактурой камня, клеевые и замковые, оба варианта укладываются просто и быстро. Рабочий слой пола wineo 600 составляет 0,4 мм, поэтому он отлично подходит для жилых помещений, а также для меньших по площади объектов.



wineo 600 wood | wood XL

Способ укладки: Клеевой
Толщина пола: 2 мм
Рабочий слой: 0,4 мм
Ламели / пакет: 18/3,89 м² | 12/4,24 м²



1200 × 180 мм

XL

1505 × 235 мм

Способ укладки: Защелкивание
Толщина пола: 5 мм
Рабочий слой: 0,4 мм
Ламели / пакет: 8/1,80 м² | 6/2,12 м²



Rigid

1212 × 186 мм

Rigid

XL

1507 × 234 мм

wineo 600 stone XL

Способ укладки: Клеевой
Толщина пола: 2 мм
Рабочий слой: 0,4 мм
Плитки / пакет: 12/5,01 м²



XL

914 × 457 мм

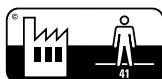
Способ укладки: Защелкивание
Толщина пола: 5 мм
Рабочий слой: 0,4 мм
Плитки / пакет: 6/2,14 м²



Rigid

XL

748 × 477 мм





wineo 600 wood

#Place



#NaturalPlace

1-полосный | Эксклюзивная фактура древесины

Клеевой: DB183W6

Защелкивание: RLC183W6



#WarmPlace

1-полосный | Эксклюзивная фактура древесины

Клеевой: DB184W6

Защелкивание: RLC184W6



#SmoothPlace

1-полосный | Эксклюзивная фактура древесины

Клеевой: DB185W6

Защелкивание: RLC185W6



#CozyPlace

1-полосный | Эксклюзивная фактура древесины

Клеевой: DB186W6

Защелкивание: RLC186W6



#ElegantPlace

1-полосный | Эксклюзивная фактура древесины

Клеевой: DB187W6

Защелкивание: RLC187W6



#ModernPlace

1-полосный | Эксклюзивная фактура древесины

Клеевой: DB188W6

Защелкивание: RLC188W6



wineo 600 wood XL

#Loft



#CopenhagenLoft

1-полосный | Синхронная структура

Клеевой: DB189W6

Защелкивание: RLC189W6



#MilanoLoft

1-полосный | Синхронная структура

Клеевой: DB190W6

Защелкивание: RLC190W6



#BarcelonaLoft

1-полосный | Синхронная структура

Клеевой: DB191W6

Защелкивание: RLC191W6



#LisbonLoft

1-полосный | Синхронная структура

Клеевой: DB192W6

Защелкивание: RLC192W6



#LondonLoft

1-полосный | Синхронная структура

Клеевой: DB193W6

Защелкивание: RLC193W6



#SydneyLoft

1-полосный | Синхронная структура

Клеевой: DB194W6

Защелкивание: RLC194W6



wineo 600 wood XL

#Loft



#AmsterdamLoft
1-полосный | Синхронная структура

Клеевой: DB195W6
Защелкивание: RLC195W6



#ViennaLoft
1-полосный | Синхронная структура

Клеевой: DB196W6
Защелкивание: RLC196W6



#NewYorkLoft
1-полосный | Синхронная структура

Клеевой: DB197W6
Защелкивание: RLC197W6



#MoscowLoft
1-полосный | Синхронная структура

Клеевой: DB198W6
Защелкивание: RLC198W6



#ParisLoft
1-полосный | Синхронная структура

Клеевой: DB199W6
Защелкивание: RLC199W6



#BerlinLoft
1-полосный | Синхронная структура

Клеевой: DB200W6
Защелкивание: RLC200W6



wineo 600 stone XL

#Factory



#SoHoFactory
Структура песка

Клеевой: DB205W6

Защелкивание: RLC205W6 (Аутентичная фаска)



#BrooklynFactory
Структура песка

Клеевой: DB206W6

Защелкивание: RLC206W6 (Аутентичная фаска)



wineo 600 stone XL



#NoordFactory
Структура песка

Клеевой: DB201W6
Защелкивание: RLC201W6 (Аутентичная фаска)




#CamdenFactory
Структура песка

Клеевой: DB202W6
Защелкивание: RLC202W6 (Аутентичная фаска)



#ChelseaFactory
Структура песка

Клеевой: DB203W6
Защелкивание: RLC203W6 (Аутентичная фаска)



#NewtownFactory
Структура песка

Клеевой: DB204W6
Защелкивание: RLC204W6 (Аутентичная фаска)



Анна, стилист

«Стилисты проводят весь день на ногах. Поэтому я просто в восторге от пола, который позволяет снизить нагрузку на мои суставы.»




wineo 800

СТИЛЬНОСТЬ. СОЗДАНИЕ ЭФФЕКТА.


Разработанный под влиянием новейших модных тенденций, wineo 800 однозначно вдохновляет на новые идеи. Коллекция предлагает 42 инновационных декора клеевого и замкового пола в 8 форматах. Рабочий слой wineo 800 составляет 0,55 мм, поэтому такое покрытие – вне всяких сомнений вариант премиум класса на рынке аналогичных изделий – идеально подходит как для жилых помещений, так и для других объектов.

КОМБИНИРОВАНИЕ

Дизайнерское напольное покрытие wineo 800 в клеевой версии предлагает массу возможностей для комбинирования различных декоров и форматов. Благодаря этому любой пол может стать авторским и уникальным творением.



tile L



tile L | tile XL



tile L | tile XXL | craft



craft



tile L | tile XL | tile XXL



tile L | tile XL




tile L | tile XXL



wood | tile



wood | craft



tile L | craft



tile XL



tile XL



wood | craft



craft



craft

wineo 800 wood | wood XL

Способ укладки:	Клеевой
Толщина пола:	2,5 мм 2,5 мм
Рабочий слой:	0,55 мм 0,55 мм
Ламели / пакет:	16/3,46 м ² 12/4,24 м ²
Способ укладки:	Защелкивание
Толщина пола:	5 мм 5 мм
Рабочий слой:	0,55 мм 0,55 мм
Ламели / пакет:	8/1,79 м ² 6/2,14 м ²



1200 × 180 мм



1212 × 185 мм



1212 × 185 мм



1505 × 235 мм



1505 × 237 мм

i

wood XL с синхронным тиснением

wineo 800

wood



Клеевой

1200 × 180 мм



Защелкивание

1212 × 185 мм

wood XL



Клеевой

1505 × 235 мм



Защелкивание

1505 × 237 мм

stone XL



Клеевой

914,4 × 457,2 мм



Защелкивание

914 × 480 мм

tile



Для приклеивания L

457,2 × 457,2 мм



Клеевой

XL

914,4 × 457,2 мм



Клеевой

XXL

914,4 × 914,4 мм

craft



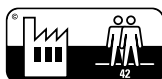
Для приклеивания

457,2 × 457,2 мм



Клеевой

914,4 × 101,6 мм



Мона, галерист

«Что касается моей выставки, для меня важно, чтобы пол давал произведениям искусства сцену, где они смогут раскрыть свое действие. Сдержанный, качественный и надежный. Именно таким должен быть пол.»



SCANDINAVIAN LIGHT WOOD



Copenhagen Frosted Pine
1-полосный | Эффект ручной обработки

Клеевой: DB00076
Защелкивание: DLC00076



Gothenburg Calm Oak
1-полосный | Эксклюзивная фактура древесины

Клеевой: DB00077
Защелкивание: DLC00077



Riga Vibrant Pine
1-полосный | Эксклюзивная фактура древесины

Клеевой: DB00082
Защелкивание: DLC00082



Helsinki Rustic Oak
1-полосный | Синхронная структура

Клеевой: DB00068
Защелкивание: DLC00068



Lund Dusty Oak
1-полосный | Синхронная структура

Клеевой: DB00065
Защелкивание: DLC00065

NATURAL WARM WOOD

wineo 800 51



Salt Lake Oak

1-полосный | Эксклюзивная фактура древесины

Клеевой: DB00079

Защелкивание: DLC00079



Wheat Golden Oak

1-полосный | Эксклюзивная фактура древесины

Клеевой: DB00080

Защелкивание: DLC00080



Honey Warm Maple

1-полосный | Эксклюзивная фактура древесины

Клеевой: DB00081

Защелкивание: DLC00081



Clay Calm Oak

1-полосный | Синхронная структура

Клеевой: DB00062

Защелкивание: DLC00062



Corn Rustic Oak

1-полосный | Синхронная структура

Клеевой: DB00064

Защелкивание: DLC00064



Mud Rustic Oak

1-полосный | Синхронная структура

Клеевой: DB00063

Защелкивание: DLC00063



Джоанн, модельер

«В моем бутике в центре внимания индивидуальность моих клиенток. Столь же индивидуально должен быть оформлен и магазин.»

MEDITERRANEAN DARK WOOD

wineo 800 53



Balearic Wild Oak

1-полосный | Эксклюзивная фактура древесины

Клеевой: DB00078

Защелкивание: DLC00078



Crete Vibrant Oak

1-полосный | Эксклюзивная фактура древесины

Клеевой: DB00075

Защелкивание: DLC00075



Sardinia Wild Walnut

1-полосный | Эксклюзивная фактура древесины

Клеевой: DB00083

Защелкивание: DLC00083



Cyprus Dark Oak

1-полосный | Синхронная структура

Клеевой: DB00066

Защелкивание: DLC00066



Santorini Deep Oak

1-полосный | Синхронная структура

Клеевой: DB00061

Защелкивание: DLC00061



Ponza Smoky Oak

1-полосный | Синхронная структура

Клеевой: DB00067

Защелкивание: DLC00067



Sicily Dark Oak

1-полосный | Синхронная структура

Клеевой: DB00069

Защелкивание: DLC00069

wineo 800 stone XL

Способ укладки: Клеевой
Толщина пола: 2,5 мм
Рабочий слой: 0,55 мм
Плитки / пакет: 10/4,18 м²

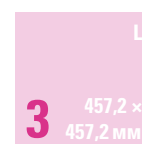


Способ укладки: Защелкивание
Толщина пола: 5 мм
Рабочий слой: 0,55 мм
Плитки / пакет: 6/2,63 м²



wineo 800 tile L | tile XL | tile XXL

Способ укладки: Клеевой
Толщина пола: 2,5 мм
Рабочий слой: 0,55 мм
Плитки / пакет: 16/3,34 м²



Способ укладки: Клеевой
Толщина пола: 2,5 мм
Рабочий слой: 0,55 мм
Плитки / пакет: 10/4,18 м²



Способ укладки: Клеевой
Толщина пола: 2,5 мм
Рабочий слой: 0,55 мм
Плитки / пакет: 6/5,02 м²




wineo 800 craft

Способ укладки: Клеевой
Толщина пола: 2,5 мм
Рабочий слой: 0,55 мм
Плитки / пакет: 16/3,34 м²



Способ укладки: Клеевой
Толщина пола: 2,5 мм
Рабочий слой: 0,55 мм
Ламели / пакет: 20/1,86 м²



Лукас, менеджер отеля

«В фойе нашего отеля всегда много людей. Дизайнерский пол помогает создать спокойную атмосферу. Как в плане акустики, так и в плане комфортного визуального восприятия.»



URBAN STONE DESIGN



Raw Concrete
1-полосный | Структура песка

Клеевой: DB00088
Защелкивание: DLC00088



Rough Concrete
1-полосный | Структура песка

Клеевой: DB00089
Защелкивание: DLC00089



Calm Concrete
1-полосный | Структура песка

Клеевой: DB00094
Защелкивание: DLC00094



Heavy Metal
1-полосный | Глянцевая поверхность
Защелкивание: DLC00084 (Аутентичная фаска)

Клеевой: DB00084



Dark Slate Клеевой: DB00085
 1-полосный | Структура сланца **Защелкивание:** DLC00085 (Аутентичная фаска)



Silver Slate Клеевой: DB00087
 1-полосный | Структура сланца **Защелкивание:** DLC00087 (Аутентичная фаска)



Copper Slate Клеевой: DB00091
 1-полосный | Структура камня **Защелкивание:** DLC00091 (Аутентичная фаска)



Light Sand Клеевой: DB00095
 1-полосный | Структура камня **Защелкивание:** DLC00095 (Аутентичная фаска)



Art Concrete Клеевой: DB00086
 1-полосный | Структура песка **Защелкивание:** DLC00086 (Аутентичная фаска)



White Marble Клеевой: DB00090
 1-полосный | Структура песка **Защелкивание:** DLC00090

Джон, архитектор

«Запросы заказчиков на сегодняшний день очень высокие. Полы – это неотъемлемый элемент дизайна, который должен соответствовать двум основным требованиям: функциональность и декор – оба критерия выше всяких похвал.»






Solid Dark

Структура песка

Клеевой: DB00096-1 (XXL)

Клеевой: DB00096-2 (XL)

Клеевой: DB00096-3 (L)




Solid Grey

Структура песка

Клеевой: DB00097-1 (XXL)

Клеевой: DB00097-2 (XL)

Клеевой: DB00097-3 (L)



Solid Taupe

Структура песка

Клеевой: DB00099-1 (XXL)

Клеевой: DB00099-2 (XL)

Клеевой: DB00099-3 (L)



Solid Umbra

Структура песка

Клеевой: DB00098-1 (XXL)

Клеевой: DB00098-2 (XL)

Клеевой: DB00098-3 (L)



Solid Sand

Структура песка

Клеевой: DB00100-1 (XXL)

Клеевой: DB00100-2 (XL)

Клеевой: DB00100-3 (L)



Solid Light

Структура песка

Клеевой: DB00101-1 (XXL)

Клеевой: DB00101-2 (XL)

Клеевой: DB00101-3 (L)



Solid White

Структура песка

Клеевой: DB00102-1 (XXL)

Клеевой: DB00102-2 (XL)

Клеевой: DB00102-3 (L)



Solid Black

Структура песка

Клеевой: DB00103-1 (XXL)

Клеевой: DB00103-2 (XL)

Клеевой: DB00103-3 (L)

URBAN CRAFT DESIGN



Mosaic Dark
1-полосный | Структура песка

Клеевой: DB00093



Mosaic Light
1-полосный | Структура песка

Клеевой: DB00092



Infinity Dark Solid
1-полосный | Эксклюзивная фактура древесины

Клеевой: DB00073



Infinity Light Solid
1-полосный | Эксклюзивная фактура древесины

Клеевой: DB00074



Infinity Dark Mixed*
1-полосный | Эксклюзивная фактура древесины

Клеевой: DB00071

* Микст = комбинация разных оттенков планок в одной коробке



Infinity Light Mixed*
1-полосный | Эксклюзивная фактура древесины

Клеевой: DB00072

**Карла,
дизайнер магазинов**
*«Пол служит сценой, где
происходит максимум
действия. При умелом
выборе он является одним
из важнейших элементов
оформления помещения.»*



ПРИНАДЛЕЖНОСТИ PERFECT FIT

ПОЛИУРЕТАНОВЫЕ ПОДЛОЖКИ

Для дизайнерских полов wineo мы рекомендуем наши подложки silentPREMIUM, silentPLUS, silentCOMFORT или silentRIGID. Основу образует ecuran, высокоэффективный композиционный материал, который изготавливается преимущественно из растительных масел, таких как рапсовое или рициновое масло, и встречающихся в природе минеральных компонентов, таких как мел.

- **быстрое, энергоэффективное распределение тепла пола**
- **отличное снижение шума**
- **длительный срок службы не менее 30 лет**
- **упругое последствие почти 100%**
- **воспроизводимое сырье**
- **без содержания хлора, пластификаторов и растворителей**

silentPREMIUM

Премиум-класс для плавающей укладки эластичных полов для крепления приклеиванием



Самоклеящаяся верхняя сторона, плавающая укладка, очень быстро
Уменьшение ударного шума: до 15 дБ в сочетании с дизайнерским полом wineo для крепления приклеиванием. Применение рекомендуется до класса 23 и 32.
Арт. № UPU1010

silentPLUS

Еще меньше шума для сплошного приклеивания эластичных полов для крепления приклеиванием



Самоклеящаяся нижняя сторона, сплошное приклеивание снизу, чрезвычайная малозвучность
Уменьшение ударного шума: до 17 дБ в сочетании с дизайнерским полом wineo для крепления приклеиванием.
Арт. № UPU1020

silentCOMFORT

Комфортная подложка для надежной укладки эластичных полов с креплением защелкиванием



Липкая верхняя сторона, плавающая укладка, очень высокая прочность
Уменьшение ударного шума: до 16 дБ в сочетании с дизайнерским полом wineo для крепления приклеиванием.
Арт. № UCT1000

silentRIGID

Обязательный элемент для жестких полов для крепления защелкиванием



Защелкивающееся соединение не ломается, очень сильное стабилизирующее действие, плавающая укладка
Уменьшение ударного шума: до 13 дБ в сочетании с дизайнерским полом wineo rigid для крепления защелкиванием.
Арт. № UPU1030



Подробная информация содержится в нашем проспекте принадлежностей:
Арт. № 20091021

Скачать сейчас:








www.blauer-engel.de/uz156



При использовании в комбинации с подложками wineo PERFECT FIT, (silentCOMFORT, silentPREMIUM, silentPLUS oder silentRIGID) мы продлеваем гарантию на ламинат wineo на 5 лет.

ВСТАВКИ КОНТРАСТНОГО ЦВЕТА

Эти отделочные рейки, вставляемые при укладке между панелями, создают захватывающие эффекты, начиная аутентичным внешним видом дощатого или плиточного пола и заканчивая визуальным увеличением длины помещения. Отделочные рейки, как сдержанных цветов, так и контрастирующие, можно комбинировать со всеми эластичными напольными покрытиями wineo для крепления приклеиванием.

Одноцветный	2 мм	2,5 мм	
Anthracite	AAN20DL	AAN25DL	
Cream	ACR20DL	ACR25DL	
Dark brown	ADB20DL	ADB25DL	
Black	ASW20DL	ASW25DL	
Silver grey	ASG20DL	ASG25DL	




ЛЕСТНИЧНЫЕ ПРОФИЛИ

Для всех декоров wineo 400 имеются накладки на ступени в различных исполнениях:



ТИП А

один изгиб, спереди без соединения Connect




ТИП В

один изгиб, спереди и сзади с соединением Connect для дальнейшей укладки в качестве нижней ступени



ТИП С

Два изгиба, для wineo 400 Connect



ТИП С

Два изгиба, для wineo 400 Multi-Layer



ПЛИНТУСЫ

- р подходящие плинтусы из МДФ для всех напольных покрытий wineo
- универсальные плинтусы из МДФ, а также пластика/алюминия
- разная высота от 60 мм до 100 мм
- монтажные зажимы из пластика входят в ассортимент принадлежностей; в качестве альтернативы можно приклеивать или крепить степлером
- самоклеящиеся угловые элементы – простой монтаж



ПРОФИЛИ

- Comfort Profiles (самоклеящиеся профили) для любителей делать все своими руками
- Premium Profiles (привинчивающиеся профили) для профессионалов
- Типы профилей для различных случаев применения: переходные, подгоночные и замыкающие профили, угловые профили и профили для уголков ступеней

СЕРВИС

Мы являемся партнером торговых предприятий, архитекторов, застройщиков и всех тех, кто ценит хорошие напольные покрытия. Поэтому мы предлагаем комплексный сервис. А если вы хотите быть регулярно в курсе событий, просто загляните на YouTube, Facebook, Twitter или Pinterest.



ТЕХНИЧЕСКАЯ ПОДДЕРЖКА

Есть вопросы по поводу нашей продукции, сферах ее применения или по укладке? Наша компетентная техническая команда охотно поможет:

www.alixgroup.ru



МАРКЕТИНГОВАЯ ПОДДЕРЖКА

Для презентации товаров и стимулирования сбыта в точке продажи мы предоставляем широкий ассортимент **образцов и печатных материалов**. Обзор всех презентационных средств, начиная проспектами и заканчивая рекламными стойками, содержится в нашей брошюре **«Реклама с wineo»**. Разумеется, мы по согласованию реализуем и индивидуальные пожелания. Просто обратитесь к нам!



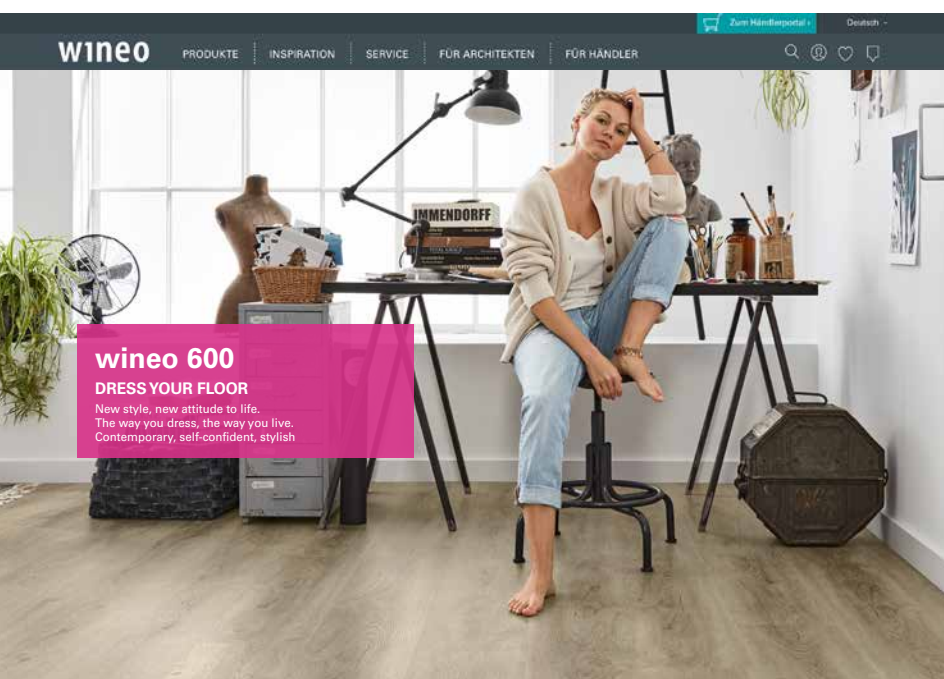
СЕМИНАРЫ

Используйте наши семинары, чтобы расширить свое ноу-хау, оптимизировать свою технику укладки или стратегию продаж и тем самым выиграть от успешного партнерства. Курсы обучения по продукции wineo дают новую информацию, тесно связаны с практикой и индивидуальны, они готовят к работе с нашими напольными покрытиями. Ознакомиться с подробной информацией и записаться можно на нашем веб-сайте.



НОВОСТНАЯ РАССЫЛКА

Оставайтесь на связи: по ссылке www.wineo.de/service/newsletter можно подписаться на новостную рассылку wineo. Так вы точно ничего не упустите и будете всегда сразу же узнавать все новости.




WWW.WINEO.RU

- Информация и реализованные проекты, а также соответствующие загрузки непосредственно в обзоре продуктов
- Дилерский портал с прямым заказом и запросом о наличии товара
- поиск изделий по свойствам, оттенкам, форматам, высоте конструкции покрытия или классам использования
- поиск дилеров
- Видеоportal с наглядными демонстрациями укладки и советами профессионалов!



windmüller

PIONEER THINKING



ЛУЧШЕЕ КАЧЕСТВО ВОТ УЖЕ 70 ЛЕТ

Безупречное качество означает для нас больше, чем просто превосходное изделие. Будучи семейным предприятием в 3-м поколении, мы несем высокую социальную и экологическую ответственность. Поэтому мы всегда предлагаем максимальную прозрачность. А потому еще более высокий уровень безопасности.

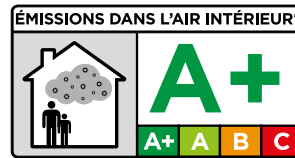
- многочисленные проверки качества с момента начального замешивания компонентов и до момента окончания производства
- отслеживаемость точного времени производства благодаря штампу на обратной стороне
- превосходные характеристики долговечности, ухода и безопасности



(только для жесткого пола wineo 600)

Знак «CE»

Знак «CE» подтверждает, что наше изделие было проверено и отвечает всем действующим в ЕС требованиям к безопасности, охране здоровья и окружающей среды.



A+

Точно так же как и знак «Blauer Engel» в Германии, знак A+ на французском рынке показывает, что наша продукция является экологичной, безопасной для здоровья и удобной в использовании.



PEFC

Знак PEFC основывается на очень строгих директивах по хозяйственному освоению наших лесов в соответствии с принципами устойчивого развития и гарантирует применение древесины, получаемой в ходе контролируемого лесоведения. Весь процесс изготовления продукции – начиная сырьем и заканчивая готовым к использованию конечным изделием – сертифицирован и контролируется независимыми экспертами.



TFI-TÜV PROFICERT PREMIUM

TFI (Textiles & Flooring Institute GmbH) и TÜV Hessen оценивают продукцию с качественной, санитарной и экологической точек зрения. Как правило, сертификат выдается только безопасным для здоровья изделиям.



*Изображение относится к выбранным продуктам.

FLOOR VIEWER







С помощью нашей новой программы просмотра напольных покрытий wineo Floor Viewer можно быстро увидеть, как будет выглядеть любой пол wineo в вашем помещении. Это позволяет легко оценить внешний вид пола.











floorviewer.wineo.de





ОБЗОР КОЛЛЕКЦИЙ

Коллекция	wineo 400 wood			wineo 400 wood XL		
	Multi-Layer			Multi-Layer		
Способ укладки						
Способ укладки	Клеевой	Защелкивание	Защелкивание	Клеевой	Защелкивание	Защелкивание
Крепление	-	Connect	LocTec®	-	Connect	LocTec®
Плита-основа	-	-	Aqua-Protect®	-	-	Aqua-Protect®
Формат	1200 × 180 мм	1212 × 187 мм	1222 × 182 мм	1505 × 235 мм	1507 × 235 мм	1520 × 230 мм
Толщина изделия	2 мм	4,5 мм	9 мм	2 мм	4,5 мм	9 мм
Рабочий слой	0,3 мм	0,3 мм	0,3 мм	0,3 мм	0,3 мм	0,3 мм
Панки или плитки/пакет	18 / 3,89 м ²	10 / 2,27 м ²	9 / 2,00 м ²	12 / 4,24 м ²	6 / 2,12 м ²	6 / 2,10 м ²
Пакеты/поддон	60 / 233,40 м ²	48 / 108,96 м ²	44 / 88,00 м ²	64 / 271,36 м ²	52 / 110,24 м ²	52 / 109,20 м ²
Отделка/обработка поверхности	PU	PU	PU	PU	PU	PU
Микрофаска	■	■	-	■	■	-
Аутентичная фаска	-	-	-	-	-	-
Класс применения EN ISO 10874	23/31	23/31	23/31	23/31	23/31	23/31
Содержание связующего вещества EN ISO 10582	Тип I	Тип I	Тип I	Тип I	Тип I	Тип I
Пожарные характеристики EN 13501-1	B _{fl} – s1	B _{fl} – s1	B _{fl} – s1	B _{fl} – s1	B _{fl} – s1	B _{fl} – s1
Степень сопротивления скольжению DIN 51130	R 9	R 9	R 9	R 9	R 9	R 9
Сопротивление скольжению EN 13893	μ ≥ 0,30 – DS	μ ≥ 0,30 – DS	μ ≥ 0,30 – DS	μ ≥ 0,30 – DS	μ ≥ 0,30 – DS	μ ≥ 0,30 – DS
Антистатичность EN 1815	≤ 2 kV	≤ 2 kV	≤ 2 kV	≤ 2 kV	≤ 2 kV	≤ 2 kV
Устойчивость к пятнам / химическому воздействию EN ISO 26987						
Устойчивость к цветовыгоранию EN ISO 105-B02 (метод 2)	≥ 6	≥ 6	≥ 6	≥ 6	≥ 6	≥ 6
Наличие вмятин после надавливания EN ISO 24343-1 в комбинации с подложкой silentPREMIUM	≤ 0,1 мм ~ 0,17 мм	≤ 0,1 мм -	≤ 0,1 мм -	≤ 0,1 мм ~ 0,17 мм	≤ 0,1 мм -	≤ 0,1 мм -
Использование мебельных роликов ISO 4918	-	-	-	-	-	-
Годность к укладке на теплые полы						
Коэффициент теплопроводности в (м ² К)/W EN12667	~ 0,011	~ 0,012	≤ 0,058	~ 0,011	~ 0,012	≤ 0,058
в сочетании с изолирующей подложкой silentCOMFORT	-	~ 0,022	-	-	~ 0,022	-
в сочетании с изолирующей подложкой silentPREMIUM	~ 0,021	-	-	~ 0,021	-	-
в сочетании с изолирующей подложкой silentRIGID	-	-	-	-	-	-
Снижение уровня шума EN ISO 16251-1	~ 4 dB	~ 7 dB	~ 14 dB	~ 4 dB	~ 7 dB	~ 14 dB
в сочетании с изолирующей подложкой silentCOMFORT	-	~ 16 dB	-	-	~ 16 dB	-
в сочетании с изолирующей подложкой silentPREMIUM	-	-	-	-	-	-
в сочетании с изолирующей подложкой silentPLUS	~ 17 dB	-	-	~ 17 dB	-	-
в сочетании с изолирующей подложкой silentRIGID	-	-	-	-	-	-
Стабильность размеров EN ISO 23999	~ 0,15 %	~ 0,1 %	-	~ 0,15 %	~ 0,1 %	-
Гарантия при частном использовании согласно условиям гарантии компании Windmüller	15 Лет	15 Лет	20 Лет	15 Лет	15 Лет	20 Лет
Гарантия при укладке на полиуретановую подложку	+5 Лет	+5 Лет	уже интегрированы	+5 Лет	+5 Лет	уже интегрированы
Декоры		18			12	
Страница		22 – 25			26 – 27	

wineo 400 stone			wineo 600 wood		wineo 600 wood XL		wineo 600 stone XL		wineo
Multi-Layer			Rigid		Rigid		Rigid		
									
Клеевой	Защелкивание	Защелкивание	Клеевой	Защелкивание	Клеевой	Защелкивание	Клеевой	Защелкивание	Клеевой
-	Connect	LocTec®	-	Connect	-	Connect	-	Connect	-
-	-	Aqua-Protect®	-	-	-	-	-	-	-
609,6 × 304,8 мм	600 × 316 мм	601 × 310 мм	1200 × 180 мм	1212 × 186 мм	1505 × 235 мм	1507 × 234 мм	914 × 457 мм	748 × 477 мм	1200 × 180 мм
2 мм	4,5 мм	9 мм	2 мм	5 мм	2 мм	5 мм	2 мм	5 мм	2,5 мм
0,3 мм	0,3 мм	0,3 мм	0,4 мм	0,4 мм	0,4 мм	0,4 мм	0,4 мм	0,4 мм	0,55 мм
18/3,34 м²	12/2,28 м²	9/1,68 м²	18/3,89 м²	8/1,80 м²	12/4,24 м²	6/2,12 м²	12/5,01 м²	6/2,14 м²	16/3,46 м²
60/200,40 м²	48/109,44 м²	60/100,80 м²	60/233,40 м²	56/100,80 м²	64/271,36 м²	48/101,76 м²	52/260,52 м²	44/94,16 м²	75/259,50 м²
PU	PU	PU	PU	PU	PU	PU	PU	PU	PU
-	-	-	■	■	■	■	■	-	■
-	■	-	-	-	-	-	-	■	-
23/31	23/31	23/31	23/32/41	23/32	23/32/41	23/32	23/32/41	23/32	23/33/42
Typ I	Typ I	Typ I	Typ I	Typ I	Typ I	Typ I	Typ I	Typ I	Typ I
R _{II} – s1	B _{II} – s1	B _{II} – s1	B _{II} – s1	B _{II} – s1	B _{II} – s1	B _{II} – s1	B _{II} – s1	B _{II} – s1	B _{II} – s1
R 9	R 9	R 9	R 9	R 9	R 9	R 9	R 9	R 9	R 10
μ ≥ 0,30 – DS	μ ≥ 0,30 – DS	μ ≥ 0,30 – DS	μ ≥ 0,30 – DS	μ ≥ 0,30 – DS	μ ≥ 0,30 – DS	μ ≥ 0,30 – DS	μ ≥ 0,30 – DS	μ ≥ 0,30 – DS	μ ≥ 0,30 – DS
≤ 2 kV	≤ 2 kV	≤ 2 kV	≤ 2 kV	-	≤ 2 kV	-	≤ 2 kV	-	≤ 2 kV
Высокая устойчивость в зависимости от концентрации и времени воздействия.*									
≥ 6	≥ 6	≥ 6	≥ 6	≥ 6	≥ 6	≥ 6	≥ 6	≥ 6	≥ 6
≤ 0,1 мм ~ 0,17 мм	≤ 0,1 мм	≤ 0,1 мм	≤ 0,1 мм ~ 0,17 мм	≤ 0,1 мм	≤ 0,1 мм ~ 0,17 мм	≤ 0,1 мм	≤ 0,1 мм ~ 0,17 мм	≤ 0,1 мм	≤ 0,1 мм ~ 0,17 мм
-	-	-	25000 оборотов, отсутс						
Подходит для всех обычных систем водяного подогрева пола и регулируемых электрических систем с температурой на поверхности до 27 °C.									
~ 0,011	~ 0,012	≤ 0,058	≤ 0,011	≤ 0,05	≤ 0,011	≤ 0,05	≤ 0,011	≤ 0,05	≤ 0,015
-	~ 0,022	-	-	-	-	-	-	-	-
~ 0,021	-	-	≤ 0,021	-	≤ 0,021	-	≤ 0,021	-	≤ 0,025
-	-	-	-	~ 0,06	-	~ 0,06	-	~ 0,06	-
~ 4 dB	~ 7 dB	~ 14 dB	~ 4 dB	~ 6 dB	~ 4 dB	~ 6 dB	~ 4 dB	~ 6 dB	~ 4 dB
-	~ 16 dB	-	-	-	-	-	-	-	-
-	-	-	~ 15 dB	-	~ 15 dB	-	~ 15 dB	-	~ 17 dB
~ 17 dB	-	-	~ 17 dB	-	~ 17 dB	-	~ 17 dB	-	~ 17 dB
-	-	-	-	~ 13 dB	-	~ 13 dB	-	~ 13 dB	-
~ 0,15 %	~ 0,1 %	-	~ 0,15 %	~ 0,1 %	~ 0,15 %	~ 0,1 %	~ 0,15 %	~ 0,1 %	~ 0,15 %
15 Лет	15 Лет	20 Лет	20 Лет	20 Лет	20 Лет	20 Лет	20 Лет	20 Лет	25 Лет
+5 Лет	+5 Лет	уже интегрированы	+5 Лет	+5 Лет	+5 Лет	+5 Лет	+5 Лет	+5 Лет	+5 Лет
		10		6		12		6	
		28 – 29		34 – 35		36 – 39		40 – 43	52

800 wood	wineo 800 wood XL		wineo 800 stone XL		wineo 800 tile			wineo 800 craft	
					L	XL	XXL		
Защелкивание	Клеевой	Защелкивание	Клеевой	Защелкивание	Клеевой	Клеевой	Клеевой	Клеевой	Клеевой
Connect	-	Connect	-	Connect	-	-	-	-	-
-	-	-	-	-	-	-	-	-	-
1212 × 185 мм	1505 × 235 мм	1505 × 237 мм	914,4 × 457,2 мм	914 × 480 мм	457,2 × 457,2 мм	914,4 × 457,2 мм	914,4 × 914,4 мм	457,2 × 457,2 мм	914,4 × 101,6 мм
5 мм	2,5 мм	5 мм	2,5 мм	5 мм	2,5 мм	2,5 мм	2,5 мм	2,5 мм	2,5 мм
0,55 мм	0,55 мм	0,55 мм	0,55 мм	0,55 мм	0,55 мм	0,55 мм	0,55 мм	0,55 мм	0,55 мм
8 / 1,79 м ²	12 / 4,24 м ²	6 / 2,14 м ²	10 / 4,18 м ²	6 / 2,63 м ²	16 / 3,34 м ²	10 / 4,18 м ²	6 / 5,02 м ²	16 / 3,34 м ²	20 / 1,86 м ²
64 / 114,56 м ²	60 / 254,40 м ²	56 / 119,84 м ²	40 / 167,20 м ²	44 / 115,72 м ²	52 / 173,68 м ²	40 / 167,20 м ²	37 / 185,74 м ²	52 / 173,68 м ²	135 / 251,10 м ²
PU	PU	PU	PU	PU	PU	PU	PU	PU	PU
■	■	■	-	DLC00088 – 90, 94	■	■	■	■	■
-	-	-	-	DLC00084 – 87 DLC00091,95	-	-	-	-	-
23/33	23/33/42	23/33	23/33/42	23/33	23/33/42	23/33/42	23/33/42	23/33/42	23/33/42
Typ I	Typ I	Typ I	Typ I	Typ I	Typ I	Typ I	Typ I	Typ I	Typ I
R _{II} – s1	B _{II} – s1	B _{II} – s1	B _{II} – s1	B _{II} – s1	B _{II} – s1	B _{II} – s1	B _{II} – s1	B _{II} – s1	B _{II} – s1
R 10	R 10	R 10	R 10	R 10	R 10	R 10	R 10	R 10	R 10
μ ≥ 0,30 – DS	μ ≥ 0,30 – DS	μ ≥ 0,30 – DS	μ ≥ 0,30 – DS	μ ≥ 0,30 – DS	μ ≥ 0,30 – DS	μ ≥ 0,30 – DS	μ ≥ 0,30 – DS	μ ≥ 0,30 – DS	μ ≥ 0,30 – DS
≤ 2 kV	≤ 2 kV	≤ 2 kV	≤ 2 kV	≤ 2 kV	≤ 2 kV	≤ 2 kV	≤ 2 kV	≤ 2 kV	≤ 2 kV
≥ 6	≥ 6	≥ 6	≥ 6	≥ 6	≥ 6	≥ 6	≥ 6	≥ 6	≥ 6
≤ 0,1 мм	≤ 0,1 мм	≤ 0,1 мм	≤ 0,1 мм	≤ 0,1 мм	≤ 0,1 мм	≤ 0,1 мм	≤ 0,1 мм	≤ 0,1 мм	≤ 0,1 мм
-	~ 0,17 мм	-	~ 0,17 мм	-	~ 0,17 мм	~ 0,17 мм	~ 0,17 мм	~ 0,17 мм	~ 0,17 мм
Группировка повреждений при использовании роликов типа W									
≤ 0,021 ≤ 0,031	≤ 0,015 -	≤ 0,021 ≤ 0,031	≤ 0,015 -	≤ 0,021 ≤ 0,031	≤ 0,015 -	≤ 0,015 -	≤ 0,015 -	≤ 0,015 -	≤ 0,015 -
-	≤ 0,025	-	≤ 0,025	-	≤ 0,025	≤ 0,025	≤ 0,025	≤ 0,025	≤ 0,025
-	-	-	-	-	-	-	-	-	-
~ 7 dB ~ 16 dB	~ 4 dB -	~ 7 dB ~ 16 dB	~ 4 dB -	~ 7 dB ~ 16 dB	~ 4 dB ~ 16 dB	~ 4 dB -	~ 4 dB -	~ 4 dB -	~ 4 dB -
-	~ 17 dB	-	~ 17 dB	-	~ 15 dB	~ 15 dB	~ 15 dB	~ 15 dB	~ 15 dB
-	~ 17 dB	-	~ 17 dB	-	~ 17 dB	~ 17 dB	~ 17 dB	~ 17 dB	~ 17 dB
-	-	-	-	-	-	-	-	-	-
~ 0,1 %	~ 0,15 %	~ 0,1 %	~ 0,15 %	~ 0,1 %	~ 0,15 %	~ 0,15 %	~ 0,15 %	~ 0,15 %	~ 0,15 %
25 Лет	25 Лет	25 Лет	25 Лет	25 Лет	25 Лет	25 Лет	25 Лет	25 Лет	25 Лет
+5 Лет	+5 Лет	+5 Лет	+5 Лет	+5 Лет	+5 Лет	+5 Лет	+5 Лет	+5 Лет	+5 Лет
9	9	9	10	10	8	8	2	4	4
- 55	52 – 55	52 – 55	58 – 59	58 – 59	60 – 61	60 – 61	62 – 63	62 – 63	62 – 63



■ R 10 относится ко всем приведенным декорам, кроме «Heavy Metal»
 ■ Рекомендации по очистке и уходу можно найти на www.wineo.de/Service
 ■ Все изображенные варианты декора являются репродукциями. Возможны ошибки и опечатки. Windmüller GmbH оставляет за собой право на внесение технических изменений.

СИМВОЛЫ

СПОСОБЫ УКЛАДКИ



Клеевой



Защелкивание

СВОЙСТВА ИЗДЕЛИЙ



Устойчивость к воздействию
мебельных роликов



Микрофаска



Аутентичная фаска



Защитный верхний слой
из полиуретана



Защитный верхний слой
от УФ-излучения



Подложка soundPROTECT



Скрывает неровности основы

КЛАССЫ ИСПОЛЬЗОВАНИЯ



Класс 23:
сильная нагрузка
в частных жилых помещениях



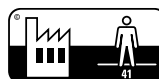
Класс 31:
умеренная нагрузка
в коммерческих помещениях




Класс 32:
нормальная нагрузка
в коммерческих помещениях



Класс 33:
сильная нагрузка
в коммерческих помещениях



Класс эксплуатации 41:
Помещения в сфере легкой
промышленности с очень интенсивным
режимом использования



Класс эксплуатации 42:
Помещения в сфере легкой
промышленности с нормальным
режимом использования

GARANTIE



Гарантия 15 лет
(при частном использовании)



Гарантия 20 лет
(при частном использовании)



Гарантия 25 лет
(при частном использовании)

Windmüller GmbH
Nord-West-Ring 21
D-32832 Augustdorf
Tel.: +49 (0) 52 37 609 - 0
Fax: +49 (0) 52 37 609 - 309
info@wineo.de
www.wineo.de

Member of



Передано:

wineo