


Bluetooth контролер зі зчитувачем SEVEN CR-7478B



SEVEN CR-7478 - антивандальний, водонепроникний, програмований контролер із вбудованим зчитувачем, та можливістю забезпечити доступ до 1000 користувачів. Даний контролер призначений для організації доступу через одні двері до житлових, офісних та виробничих приміщень. Ступінь пилу-вологозахисту дозволяє експлуатувати його як усередині приміщень, так і зовні.

В CR-7478 використовуються Bluetooth (BLE 4.1) та мікроконтролер Atmel, який забезпечує максимальну продуктивність у будь-яких умовах, а також тривалий ресурс використання. Унікальна особливість полягає в дизайні, простоті використання та високій надійності.

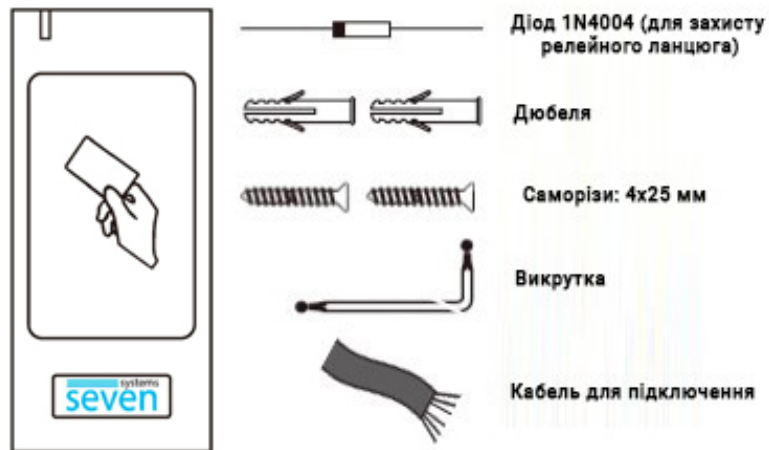
Особливості:

- Ступінь пилу-вологозахисту IP66 (призначений для зовнішньої установки).
- Підтримуваний стандарт карт MIFARE.
- Одне програмоване операційне реле.
- Режим вільного проходу.
- Керування з мобільного телефону через додаток **Oji Smart**.
- Необмежена кількість користувачів E-Key.
- 1000 карт користувачів.
- Підтримка BLE брелків.
- Можливість блокування користувачів.
- Режим звукового сповіщення або беззвучний.
- Висока термостійкість (-40 °C).

Характеристики:

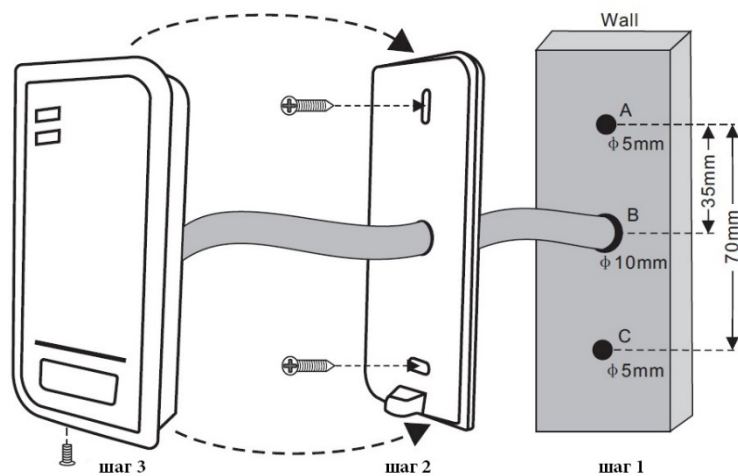
Bluetooth	BLE 4.1
Мобільний додаток Oji Smart	Android 4.3/ IOS 7.0 або вище
Кількість користувачів E-Key Кількість карт Брелок BLE	Не обмежено 1000 10
Робоча напруга Струм споживання	12V-DC 80 mA
Технологія зчитувача карт Дальність зчитування	13.56 МГц MIFARE 1-4 см
Можливість підключення	Релейний вихід, кнопка виходу
Реле Час спрацьовування реле Максимальний струм релейного виходу	Одне (NO, NC, COM) 1-60 секунд (5 секунд за замовчуванням) 2A
Ступінь пилу - та вологозахисту Діапазон робочих температур При відносній вологості	IP66 -40°C~60°C 0%~98%
Корпус Розміри Вага Вага з упаковкою	Нержавіюча сталь 103 X 48 X 20 мм 260 г 310 г

Комплектація:



МОНТАЖ

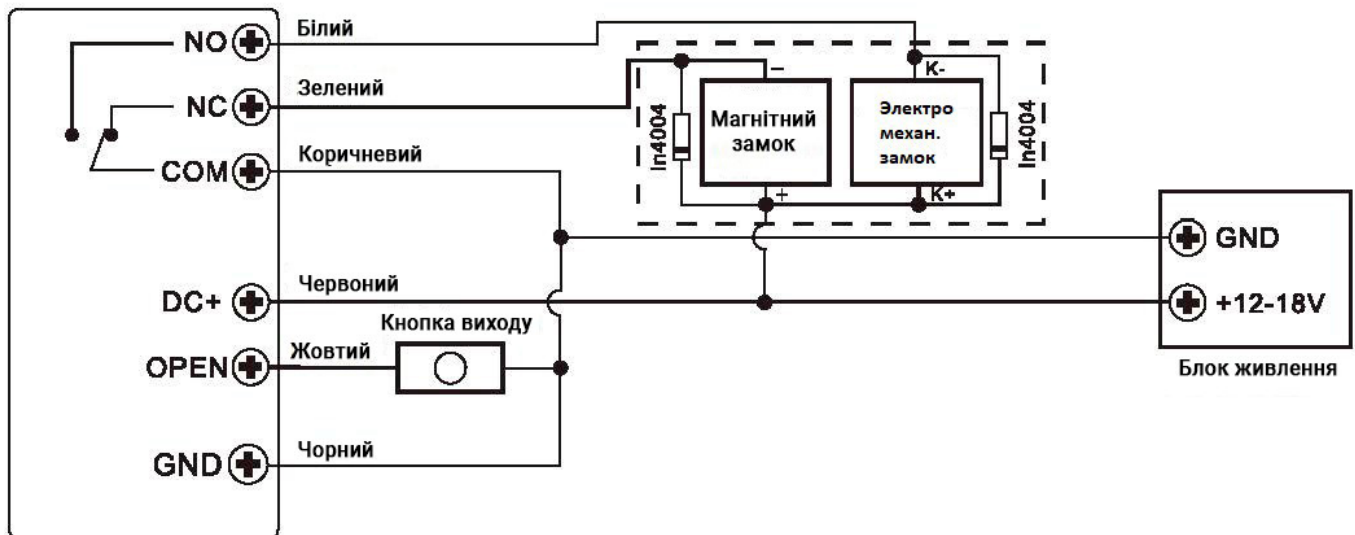
- Зніміть задню кришку з пристрою.
- Просвердліть 2 отвори (А, С) на стіні для гвинтів та один отвір для кабелю.
- Встановіть пластикові корки в отвори для гвинтів (А, С).
- Щільно закріпіть задню кришку на стіні за допомогою двох гвинтів.
- Протягніть кабель через отвір у кабелі (В).
- Прикріпіть пристрій до задньої кришки.



Позначення дротів (SEVEN CR-7478B)

Червоний	DC 12V
Чорний	GND
Жовтий	Кнопка виходу OPEN
Білий	Контакт реле NO
Коричневий	Контакт реле COM
Зелений	Контакт реле NC

Схема підключення контролеру SEVEN CR-7478B



Налаштування



Для налаштування та програмування контролера завантажте на ваш смартфон додаток Oji Smart. Ви можете знайти його у Play Market (Android OS) або App Store (iOS). Після встановлення додаток Oji Smart з'явиться у списку програм вашого телефону.



Повну інструкцію по роботі з додатком ви можете завантажити за посиланням з QR-коду. Примітка: щоб додати контролер до програми, під час пошуку пристрою на смартфоні піднесіть будь-яку карту до зони зчитування.

Скидання



Для скидання контролера закоротіть та утримуйте 5 секунд контакти під задньою кришкою.