

Программный комплекс SMS server позволяет осуществлять двухстороннюю связь через SMS-сообщения. Такая возможность будет полезна в организации массовых уведомлений, а также при сборе информации.

Программный комплекс SMS позволяет устанавливать сообщения в очередь, отправлять и принимать сообщения.

## Инструкция по отправке SMS сообщений с помощью программного обеспечения SMS Lite.

1. Подключите Sprut universal к компьютеру.
2. Установите программное обеспечение SMS Lite.
3. Во вкладке «Настройки» укажите порт, к которому подключено устройство (рис. 1).

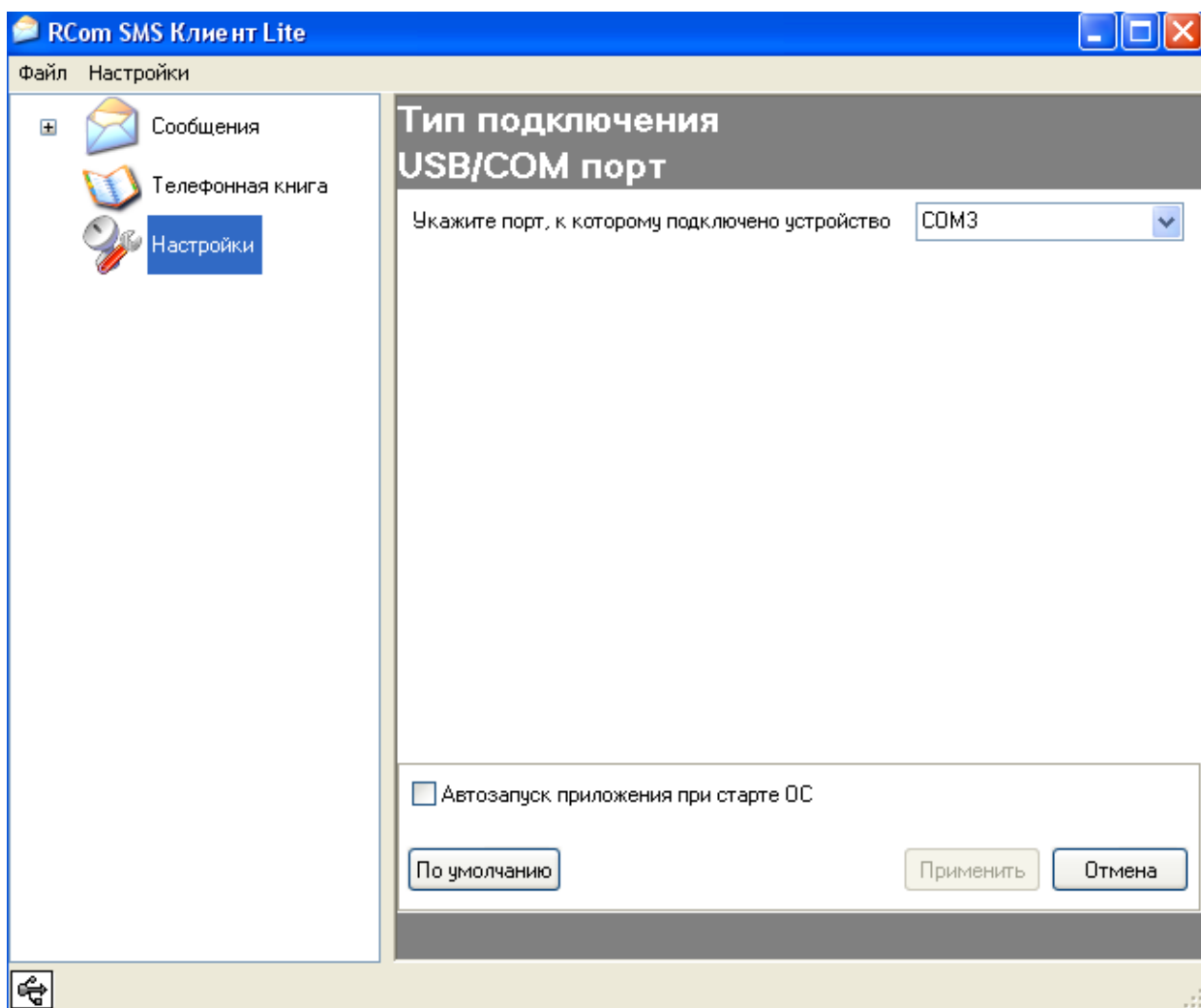


Рис. 1.

4. Перейдите во вкладку «Телефонная книга». Внесите абонентов в «Телефонную книгу» в формате, например: +380631213344. Нажмите кнопку «Применить» (рис.2, рис. 3).

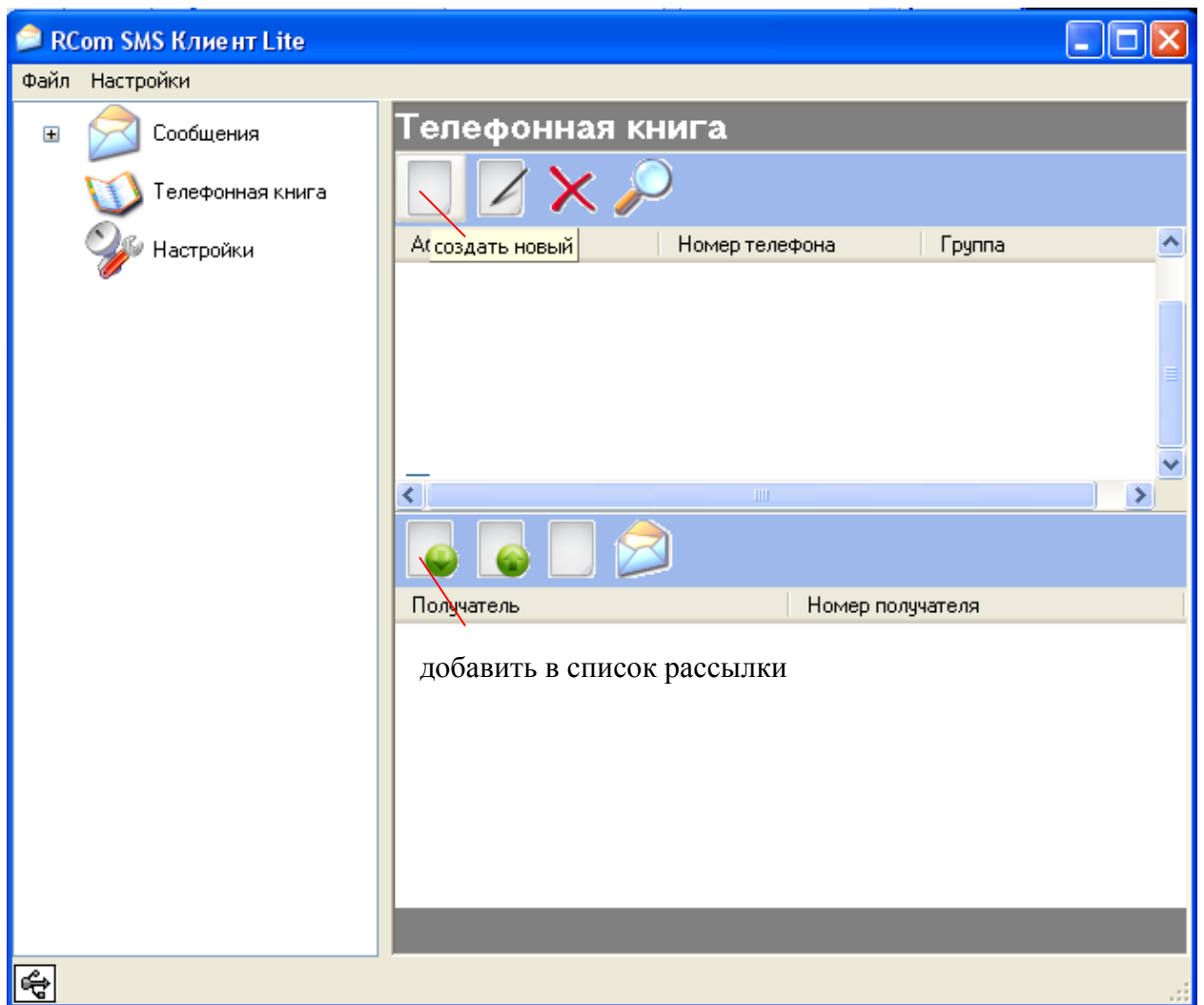


Рис. 2.

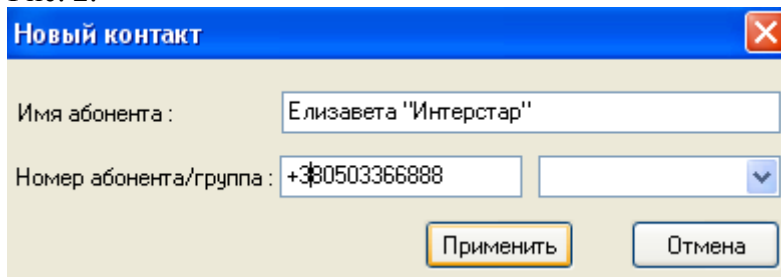


Рис. 3.

5. Создайте список получателей. Путем добавления абонентов в список получателей (рис. 2)
6. Напишите текст сообщения (рис. 4). Нажмите кнопку «Отправить сообщение».

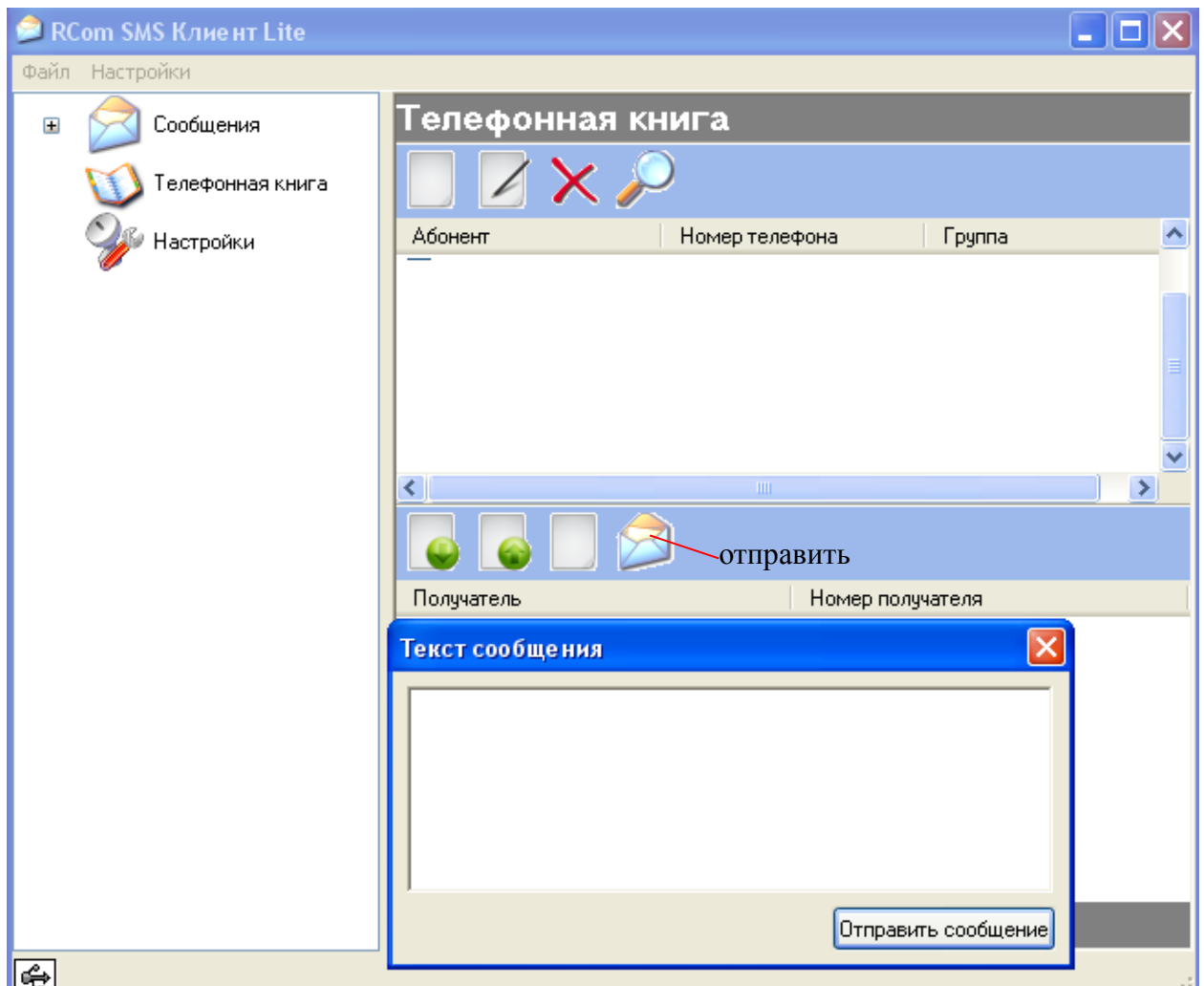


Рис. 4.

Все отправленные SMS помещаются в «Отправленные»

Если после отправки SMS сообщений Вы отключаете устройство от компьютера, при следующем подключении обязательно соблюдайте следующую последовательность:

1. Во вкладке «Настройки» укажите порт, к которому подключено устройство,
2. Создайте список получателей SMS.
3. Напишите текст сообщения.
4. Отправьте сообщение.