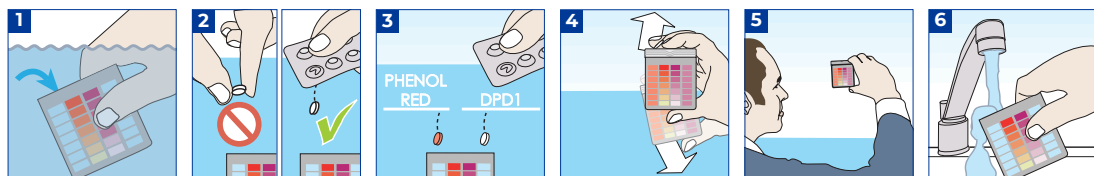


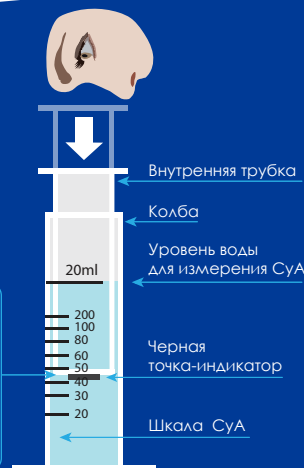
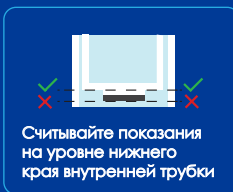
Инструкция по проведению тестирования

Измерение уровня pH, свободного хлора / брома



Измерение уровня циануровой кислоты

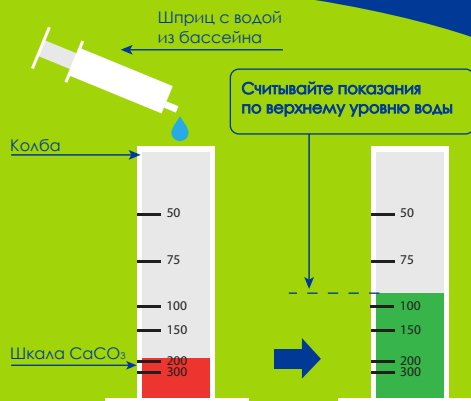
1. Извлеките внутреннюю трубку из колбы.
 2. Заполните колбу водой из бассейна до отметки 20 мл.
 3. Добавьте таблетку СуА-TEST в колбу с водой. Размельчите ее чистой палочкой и хорошо перемешайте. Допустимо небольшое количество нерастворенных частиц в осадке. Равномерная мутность воды свидетельствует о наличии циануровой кислоты.
 4. Медленно вставьте внутреннюю трубку в колбу и дайте ей заполниться водой через два отверстия внизу.
 6. Держите колбу как можно дальше от лица, чтобы избежать потери света. Смотрите сверху на колбу и осторожно поднимайте и опускайте внутреннюю трубку, пока черная точка-индикатор на основании внутренней трубки не исчезнет. Зафиксируйте положение внутренней трубки, при котором исчезла черная точка-индикатор.
 7. Снимите показание на шкале, соответствующее положению нижнего края внутренней трубки.
- После каждого измерения тщательно очищайте колбу и внутреннюю трубку.



Измерение уровня общей щелочности

1. Извлеките внутреннюю трубку из колбы. Промойте ее водой из бассейна и оставьте небольшое количество воды в колбе. Так же наберите в шприц воду из бассейна.
2. Добавьте таблетку СуА-TEST в колбу с водой из бассейна. Таблетка должна полностью раствориться, а вода окраситься в красный цвет.
3. Используя шприц, постепенно наполните колбу водой из бассейна, пока красный цвет воды не станет зеленым.

Взбалтывайте колбу по мере добавления воды для лучшего перемешивания. Закрывайте колбу крышкой при необходимости. Общая щелочность определяется путем считывания шкалы CaCO₃, соответствующей уровню воды в колбе, после её окрашивания в зеленый цвет.



Рекомендованные значения измеряемых параметров:	
Свободный хлор	0,3 - 0,6 мг/л
pH	7,2 - 7,4
Бром	1 - 3 мг/л
Щелочность	100 - 150 мг/л
Циануровая кислота	30 - 50 мг/л

Меры предосторожности:

Не ешьте, не пейте и не курите при использовании этого продукта. Мойте руки после использования.

Хранение:

Хранить при температуре от 0° до +25° С в закрытой упаковке в недоступном для детей месте, в сухом, пожаробезопасном, хорошо проветриваемом помещении, вдали от предметов быта и продуктов питания.

Комплектация:

- Тестер для измерения pH, свободный хлор, бром.
- Палочка для перемешивания, длина 10 см.
- Шприц, объем 5 мл.
- Двойная колба в сборе для измерения циануровой кислоты и общей щелочности.
- Пробка для колбы.
- Щетка для очистки колбы.
- 20 таблеток DPD1 RAPID (2 блистера).
- 20 таблеток Fenol Red RAPID (2 блистера).
- 10 таблеток СуА-TEST (1 блистер).
- 10 таблеток ALK (LR)-TEST (1 блистер).
- Инструкция по эксплуатации.

AquaDoctor®
Special professional series

EUROPEAN QUALITY

