

# СТ 60

## VISAGE



## Акриловая декоративная штукатурка с зерном 0,5 мм

Тонкослойная штукатурка для имитации кирпичной кладки или натурального камня, для применения внутри и снаружи зданий

### СВОЙСТВА

- ▶ нанесение с использованием трафаретов;
- ▶ устойчива к истиранию;
- ▶ устойчива к атмосферным воздействиям;
- ▶ стойка к воздействию микроорганизмов, грибков и плесени;
- ▶ эластичная;
- ▶ доступна в цветах палитры Visage и Color of Nature®.

### ОБЛАСТЬ ПРИМЕНЕНИЯ

Штукатурка Ceresit СТ 60 0,5 мм предназначена для выполнения декоративного тонкослойного покрытия с использованием трафаретов, имитирующих кирпичную кладку или натуральный камень, на бетонных, гипсовых основаниях, традиционных штукатурках, плитах ДСП, ГКЛ и др. покрытиях. Может также служить в качестве декоративно-защитного слоя в легких штукатурных системах утепления наружных стен зданий (ЛШСУ) при использовании в качестве утеплителя пенополистирольных плит. Применение темных, интенсивных цветов штукатурки в ЛШСУ должно ограничиваться небольшими участками, например, архитектурными деталями. Благодаря BioProtect формуле штукатурка Ceresit СТ 60 защищает фасад от биологических заражений, развития грибков, плесени и других микроорганизмов.

### ПОДГОТОВКА ОСНОВАНИЯ

Подготовку основания и последующие работы выполнять в соответствии с ТКП 45-5.09-105-2009 «Отделочные работы. Правила выполнения». Основание следует обеспылить и очистить от веществ, снижающих адгезию шпатлевки (высолов, жиров, лакокрасочных покрытий и т.п.). Существующие загрязнения, слои с низкой прочностью, малярные покрытия из известковых и клеевых красок необходимо полностью удалить.

Повреждения поверхности, раковины, неровности необходимо отремонтировать смесями Ceresit СТ 29, СТ 82, СТ 85, СТ 190.

Бетон, цементные и цементно-известковые штукатурки (возраст более 28 дней, влажность ≤8%), армированный стеклосеткой слой, выполненный из Ceresit СТ 82, СТ 85 или СТ 190 (выдержка более 3 дней), загрунтовать грунтовой краской Ceresit СТ 16.

Гипсовые основания с влажностью менее 1%, гипсокартонные и гипсоволоконные листы загрунтовать глубокопроникающей грунтовой Ceresit СТ 17, а затем грунтовой краской Ceresit СТ 16.



ДСП, ОСБ, ЦСП, прочные малярные покрытия с хорошей адгезией к основанию загрунтовать грунтовой краской Ceresit СТ 16.

К нанесению штукатурки приступать после полного высыхания грунтовой краски Ceresit СТ 16 (2...4 часа).

Рекомендуется колеровать грунтовую краску СТ 16 перед применением в цвет, близкий к цвету штукатурки, для того, чтобы избежать пробелов в слое штукатурки.

Подпор влаги со стороны основания может приводить к повреждению штукатурки. Для исключения подобного явления необходимо убедиться, что в помещениях, подверженных постоянному увлажнению, выполнена качественная гидроизоляция.

Рекомендуется применение грунтовой краски Ceresit СТ 16 в цвете, приближенном к цвету штукатурки, используя следующие оттенки из палитры цветов Colours of Nature: Etna 1, Etna 5, Nebraska 3, Kalahari 1, Savanne 4, Colorado 4, Texas 5.

### ВЫПОЛНЕНИЕ РАБОТ

Работы следует выполнять в сухих условиях, при температуре воздуха и основания от +5 °С до +25 °С и относительной влажности воздуха не более 60%.

Содержимое емкости тщательно перемешать при помощи низкооборотной дрели (около 600 об/мин) с насадкой-миксером. В зависимости от условий применения консистенцию можно изменить, добавив небольшое количество чистой воды, и снова перемешать. Не использовать подверженные коррозии инструменты и емкости.

Перед нанесением штукатурки необходимо закрепить трафареты, имитирующие клинкерный кирпич или натуральный камень: удалить защитную пленку трафарета и тщательно прижать к поверхности основания, используя, например, прижимной валик. Трафареты крепятся только на тех участках поверхности, на которые сразу будет нанесена штукатурка.

Штукатурную массу Ceresit СТ 60 0,5 мм равномерно нанести на основание с помощью стальной терки, удерживаемой под углом к поверхности. Тем же инструментом произвести разглаживание штукатурки до того, как поверхность начнет высыхать. Фактура формируется в результате разглаживания. Трафареты должны быть удалены с поверхности основания сразу же после начала схватывания штукатурки.

Не опрыскивать штукатурку водой!

Инструмент и свежие загрязнения можно смыть водой, отвердевшие остатки штукатурки удаляются механическим путем.

При необходимости окраску штукатурки можно производить акриловой краской Ceresit СТ 42, силиконовой краской Ceresit СТ 48.

## РЕКОМЕНДАЦИИ

При наружных работах не рекомендуется наносить материал на поверхности, находящиеся под воздействием прямых солнечных лучей. В жаркую погоду предохранять материал от пересыхания, обрызгивая его водой. Пересыхание от солнца и ветра может приводить к растрескиванию материала.

Для защиты фасада от атмосферных воздействий строительные леса рекомендуется закрывать специальной сеткой или пленкой, а на здании установить водоотливы.

Наличие в материале натурального наполнителя может приводить к различиям тона колерованной штукатурки между партиями. В связи с этим на одной поверхности необходимо использовать материал из одной партии, указанной на каждой упаковке, а также воду из одного источника.

Частично использованную упаковку необходимо тщательно закрыть, а ее содержимое использовать в наиболее короткий срок.

## ПРИМЕЧАНИЯ

Все характеристики продукта и рекомендации по его применению действительны при температуре +20 °C и относительной влажности воздуха 80%. В других условиях время высыхания и потребления может измениться.

Не смешивать с другими материалами.

Хранить в недоступном для детей месте. Избегать контакта с глазами и кожей. Использовать индивидуальные средства защиты. В случае попадания продукта в глаза обильно промыть их водой и обратиться к врачу.

Приведенная информация определяет область применения материала и способ проведения работ, но при этом не может заменить соответствующей подготовки исполнителя работ. Кроме изложенной информации, при работе с материалом следует руководствоваться действующими нормативами в строительстве. При сомнении в возможности конкретного применения материала следует самостоятельно испытать его в достаточном количестве или обратиться за консультацией к производителю. Вышеизложенная информация не может служить основанием для безусловной ответственности производителя. Производитель не несет ответственности за применение материала в целях, не предусмотренных настоящим описанием.

## ХРАНЕНИЕ И УТИЛИЗАЦИЯ

Хранить в оригинальной неповрежденной упаковке при температуре от +5 °C до +25 °C. Срок хранения – 18 месяцев со дня изготовления, указанного на упаковке. Предохранять от замораживания и попадания прямых солнечных лучей.

Остатки штукатурки подлежат утилизации как бытовой мусор. Пустая полимерная тара подлежит сбору для вторичной переработки. По истечении срока хранения подлежит утилизации как бытовой мусор.

## УПАКОВКА

Пластиковые ведра 25 кг.

## ТЕХНИЧЕСКИЕ ХАРАКТЕРИСТИКИ

Основа:	водная дисперсия синтетических смол, красителей и минеральных наполнителей
Плотность:	около 1800 кг/м <sup>3</sup>
Температура применения:	от +5 °C до +25 °C
Время схватывания:	около 15 минут
Стойкость к осадкам:	через 24 часа
Ориентировочный расход:	от 1,5 до 2 кг/м <sup>2</sup> на 1мм слоя

Соответствует требованиям СТБ 1263-2001 «Композиции защитно-отделочные строительные. Технические условия».

Соответствует требованиям ТР2009/013/ВУ «Здания и сооружения, строительные материалы и изделия. Безопасность».

Соответствует Единым санитарно-эпидемиологическим и гигиеническим требованиям на территории Таможенного союза.

## CT 60 VISAGE Декоративная акриловая штукатурка - цветовая палитра

		
Dominicana Beige	Sicilia Yellow	Hawaii Cream
		
Utah Red	Ravenna Red	Vienna Bordo
		
Italian Bordo	Sevilla Brown	Roman Brown
		
Japan Grey	Java Graphite	Sumatra Brown

# Трафареты VISAGE

Для имитации кирпичной кладки и натурального камня с использованием декоративных штукатурок Ceresit СТ 60 0,5 мм и Ceresit СТ 710

## СВОЙСТВА

- ▶ самоклеющиеся;
- ▶ просты и удобны в применении;
- ▶ готовые к использованию;
- ▶ производятся 5 видов.


## УПАКОВКА

- ▶ размер трафарета - 1040x880 мм;
- ▶ покрываемая площадь трафарета - 0,9152 м<sup>2</sup>;
- ▶ количество трафаретов в упаковке - 15 шт.;
- ▶ покрываемая площадь - 13,73 м<sup>2</sup>.

Образцы трафаретов:




Catalonia Stone




Valencia Stone



Somerset Stone



Boston Brick



London Brick

