


MC7



产品用户手册

PRODUCT USER MANUAL

使用前请仔细阅读
Please read carefully before using

— MC7 —



产品特点:

- 支持微调锁定
- 支持固定翼V尾混控与三角翼混控
- 低电压报警
- 支持多轴六档模式混控
- 支持大小舵模式
- 支持车船 通道1/2混控与 通道2/4混控
- 可以保存4组模型数据
- 支持4-9V宽电压输入
- 支持多型号接收机
- 支持外接电源
- 支持7个通道反转
- 支持PPM输出
- 支持车船速度锁定
- 支持教练功能

注意事项:

- 不要对本设备进行改制以免影响正常使用。
- 不要让设备进水，否则会造成操作失灵或烧坏
- 如果第一次使用，请确认是否与接收机对频
- 长期不使用的時候，请取出电池

— 标配接收机 —


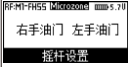





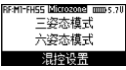




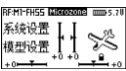

对频方法：

第三通道给接收机上电，此时接收机LED灯闪烁。用细长的物体点按接收机的对频按钮，接收机LED灯快速闪烁。此时给发射机上电就可以与接收机对频了，如果对频不成功，可以尝试切换发射机的RF模式，比如把 M1-FHSS 修改为 M2-FHSS。

发射机按键说明：

画面	功能	说明
	LOGO	开机画面
	主页面	系统主页面
	系统设置	在主页面下,按MENU键选择<系统设置>,再按MENU键可进入系统设置菜单

画面	功能	说明
	修改射频模式	<p>在系统设置菜单下,选择<射频设置>可进入修改射频页面,然后按UP/DOWN选择<M1-FHSS>或<M2-FHSS>,再按MENU确认修改,然后EXIT退出</p> <p>模式说明: M1-FHSS: MC8RE\E7R-E\E7-GPS\MINI-SBUS\ M2-FHSS: MC6RE\MC7RB\MINI-SBUS\E6R-E\E4R-R</p>
	摇杆设置	<p>在系统设置菜单下,选择<摇杆设置>可进入修改摇杆模式页面,然后按UP/DOWN选择<左手油门>或<右手油门>,再按MENU确认修改,然后EXIT退出</p>
	语言设置	<p>在系统设置菜单下,选择<语言设置>可进入修改语言修改页面,目前支持中英文两种语言</p>
	模型设置	<p>在主页按MENU,选择<模型设置>,然后按MENU,可进入模型设置菜单</p>
	模型选择	<p>在模型设置菜单下,选择<模型选择>可进入修改模型页面 按UP/DOWN选中需要的模型,再按MENU确认修改,按EXIT退出</p>
	混控设置	<p>V尾: 适用于V型尾翼机型 三角翼: 适用于常规固定翼/三角翼机型</p> <p>操作方式: 在模型设置菜单下,选择<混控设置>可进入修改混控页面 按UP/DOWN选中需要的混控模式,再按MENU确认修改,然后按EXIT退出</p>

画面	功能	说明
	多轴混控	如果当前为多轴模型,混控设置菜单自动变更为三/六姿态模式,配合D/R开关,可以让飞行器在三姿态和六姿态之间切换
	车/船混控	如果当前为车船模型,混控设置菜单自动变更为1/2/24混控 1/2混控: 1通道与2通道混控 2/4混控: 2通道与4通道混控
	通道反向	按UP/DOWN选中需要的反转的通道开关, 再按MENU确认修改, 然后按EXIT退出
	通道监视	在主页面下按EXIT可进入通道监视界面, 再按EXIT可以退出监视
	速度锁定	在车船模式下的一个功能,用于差速结构的车或船的速度锁定,如果开启的话,拨动速度锁定开关,可以锁定或解锁速度
	按键锁定	在主页面下长按DOWN键3秒以上可锁定按键,锁定按键时,微调键/MENU键/UP键无效,界面上会出现一个锁的标志
	重置参数	在主页面下长按UP键3秒以上会出现该界面,按UP/DOWN选择需要的项,再按MENU确认








警告

— 关于本产品的用途、改装等注意事项 —

- 请勿将本产品应用于模型以外的用途：
本产品使用说明书所记载的产品，在国内的无线电法规规定下，用途仅限于模型应用；
- 本产品在改装、调整、更换零件时须注意事项：
本产品经过改装、调整、更换零件后，本公司将不负任何责任，敬请原谅。

— 致 谢 —

非常感谢您对迈克电子产品的信任与支持，感谢您购买本产品MC7，请在使用本产品之前，请先仔细阅读《产品用户手册》，以便正确而安全的使用。同时，也请您在阅读完毕之后妥善保存该《产品用户手册》。

 危险	如果您无视此标志所指的操作说明，而做出错误的处理，有可能造成使用者或其他人死亡，或严重的伤害等危险。
 警告	如果您无视此标志所指的操作说明，而做出错误的处理，有可能造成使用者或其他人严重的伤害或物品损害。
 注意	如果您无视此标志所指的操作说明，而做出错误的处理，有可能造成使用者或其他人的伤害或物品伤害。
 禁止	在任何情况下，都禁止尝试的操作。
 务必遵守	在任何情况下，都务必请您遵守。

制造商:深圳市恩西遥控技术有限公司

地址:深圳市宝安区松岗街道宏海商务大厦709

电话: 0755-29174610

传真: 0755-29174616

邮箱: info@microzone.com.cn

网址: www.microzone.cn