

1. ВИГЛЯД НИЖНЬОЇ УСТІЛКИ

---

2. ВСТАВКА ТРУ: ЕРГОНОМІЧНА ВСТАВКА ТРУ ДЛЯ СТАБІЛЬНОСТІ ТА КОНТРОЛЮ КРУЧЕННЯ

---

3. ПРОМІЖНА ПІДОШВА: ПРОМІЖНА ПІДОШВА З ПУ СЕРЕДНЬОЇ ЩІЛЬНОСТІ ДЛЯ ПІДТРИМКИ ТА СТАБІЛЬНОСТІ

---





4. ПРОМІЖНА ПІДОШВА: ПРОМІЖНА ПІДОШВА З ПУ НИЗЬКОЇ ЩІЛЬНОСТІ ДЛЯ АМОРТИЗАЦІЇ ТА ЗНИЖЕННЯ ВАГИ

---

5. ПІДОШВА: ПІДОШВА VIBRAM З ГУМОВОЇ СУМІШІ XS TREK

---

6. ДИЗАЙН ПРОТЕКТОРА:

-  Push zone
-  Braking area
-  Area of maximum adherence
-  Self-cleaning channels

