

# Меблевий замок SEVEN LOCK SL-7733B

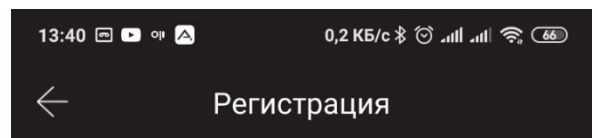
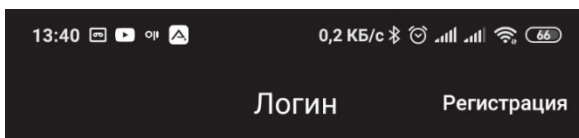
## Налаштування

Завантажте та встановіть додаток Oji Smart з Google Play або App Store



## Підключення замка до телефону

1. Зареєструйте новий обліковий запис (номер телефону або адресу електронної пошти) або увійдіть під наявним обліковим записом. Тривало натисніть кнопку скидання (невеликий отвір поруч із батарейним відсіком), поки не пролунає сигнал "бі-біп", натисніть "+ Додати замок" у додатку.
2. На екрані телефону з'явиться назва замка, натисніть «+».
3. перейменуйте замок.
4. Замок успішно додано.



Номер телефона/Email

Пароль

Логин

[Забыли пароль?](#)

Телефон

Email

Страна/Регион The United Arab Emirates +971

Введите ваш номер телефона

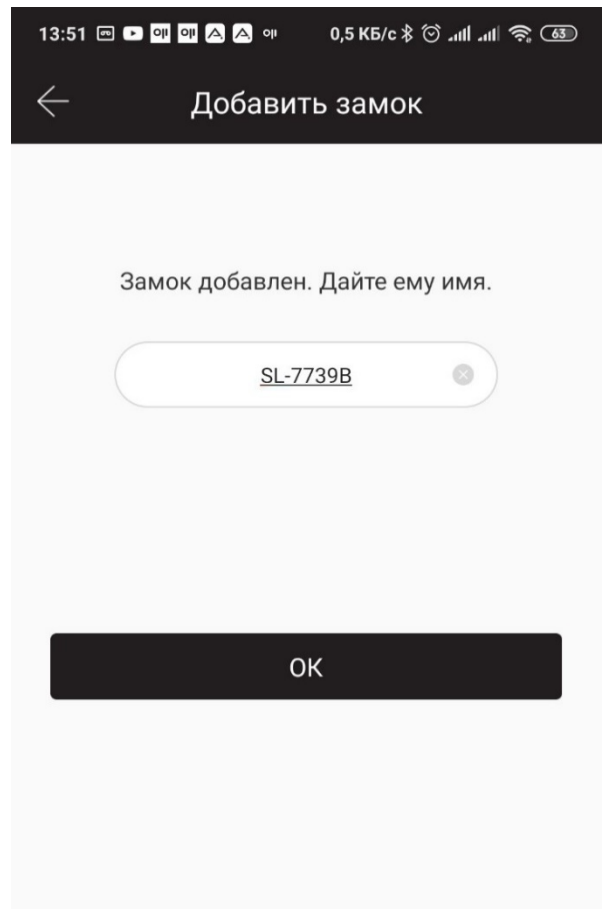
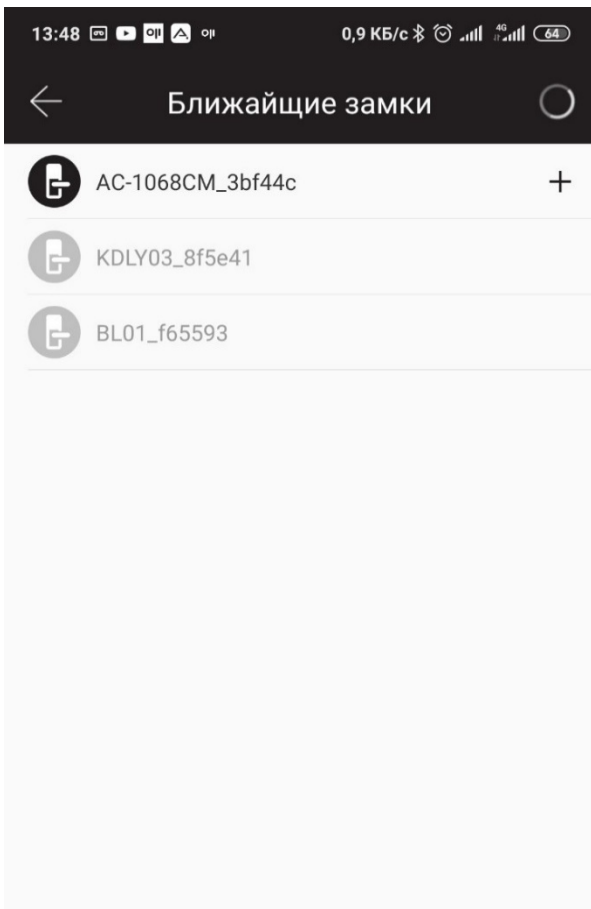
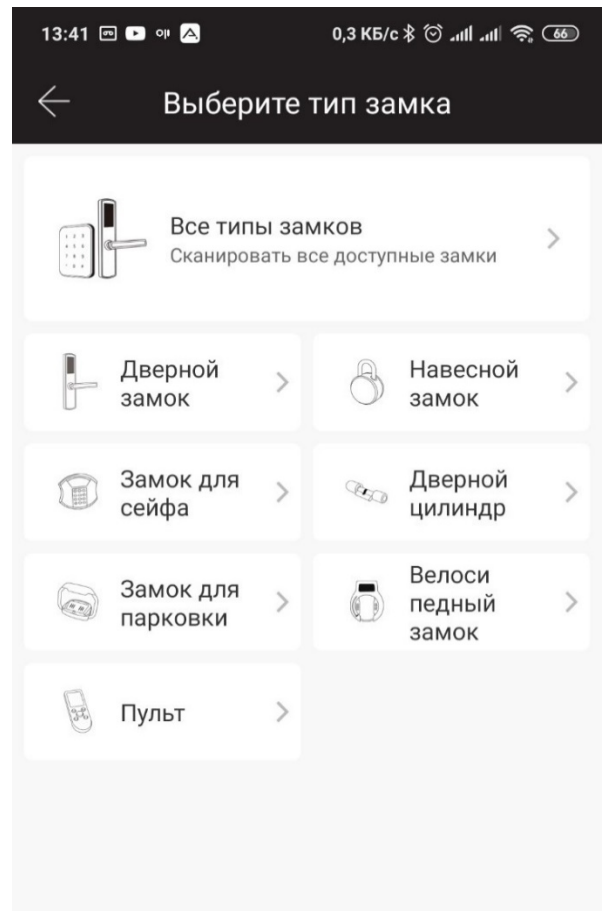
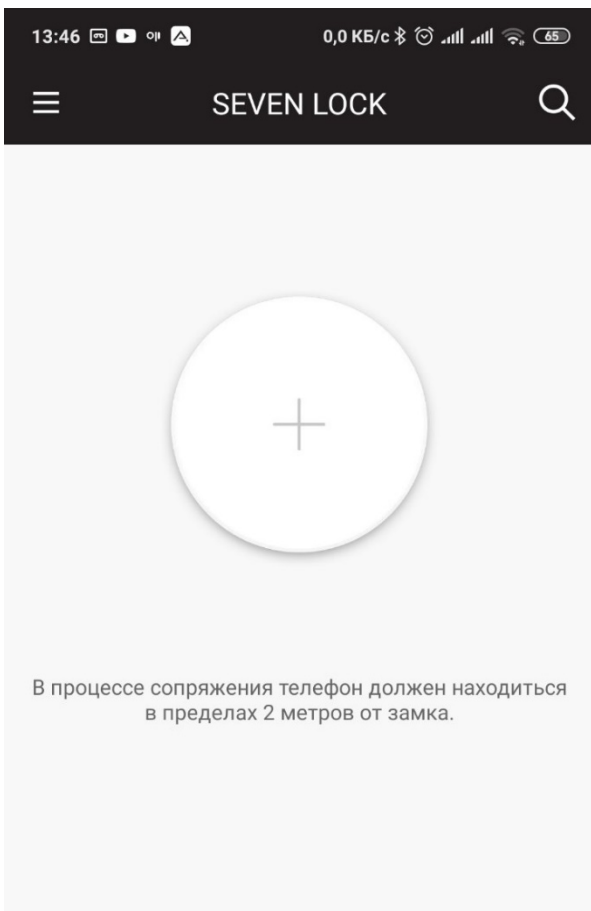
Пароль от 6 до 20 символов

Подтвердите пароль

Код подтверждения


[Получить код](#)

Регистрация




## Управління замком


### Bluetooth управління

Після додавання замка в додаток натисніть «», щоб відкрити замок (телефон має перебувати в межах 5 метрів від замка).


### Віддалене управління (опціонально)

Після додавання шлюза у додаток та підключення замка до шлюзу, натисніть «», щоб відкрити його. Ви можете відкрити замок із будь-якої точки світу (шлюз не входить до комплекту поставки та купується окремо).



### Bluetooth ключ або електронний ключ (eKey)

Натисніть «». Ви можете надіслати eKey іншим користувачам додатка Oji Smart для управління замком (одержувачу необхідно завантажити додаток і зареєструвати обліковий запис) → Вкажіть обліковий запис одержувача Oji Smart, задайте ім'я і діючий час eKey → Відправити → В обліковому записі одержувача з'явиться дозвіл на управління замком.

### Журнал реєстрації відкриттів замка (записи)

Натисніть «» → ви можете переглянути журнал реєстрації відкриттів замка.

### Додавання карт

Натисніть «» → Натисніть «» → Додати карту → Введіть ім'я користувача та часовий інтервал дії → Піднесіть карту до зчитувача на замку.

### Підключення до інтернету (опціонально)

Для управління замком через інтернет вам знадобиться шлюз SEVEN LOCK SL-7734. Цей шлюз не входить до комплекту поставки та купується окремо.

