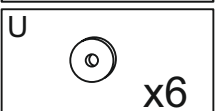
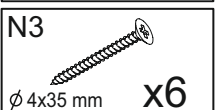
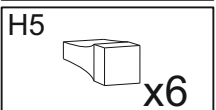
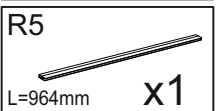
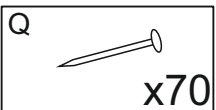
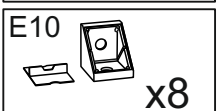
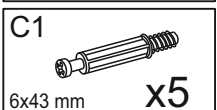
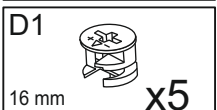
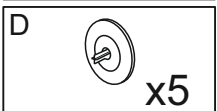
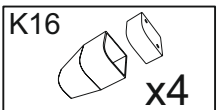
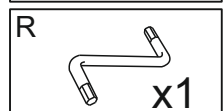
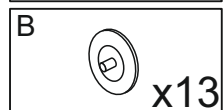
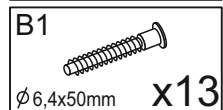
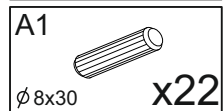
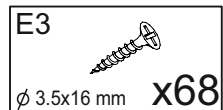
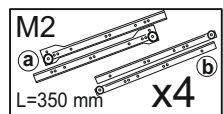
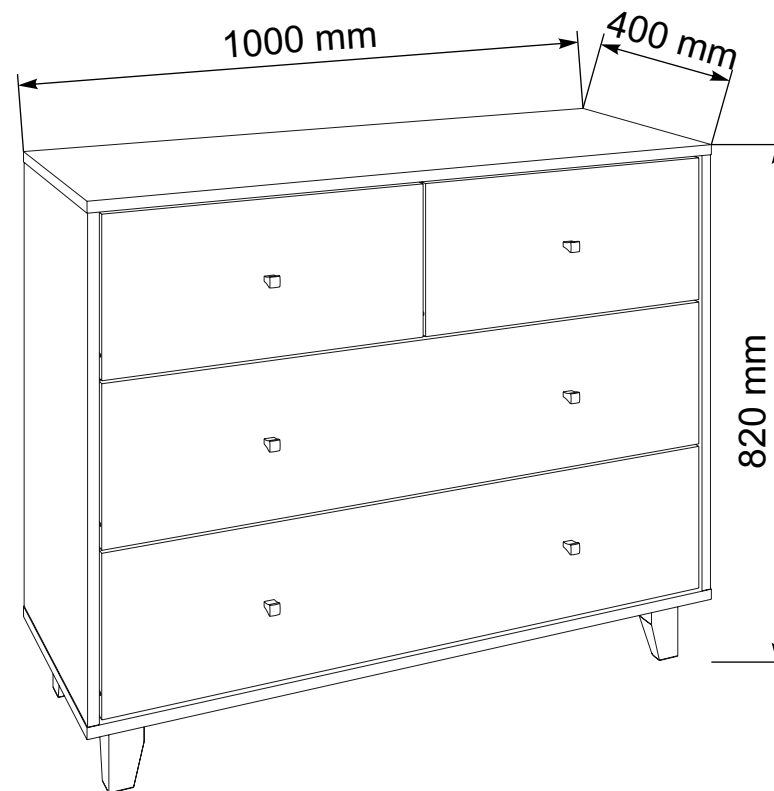


(ENG)

Commode-22

(UA)

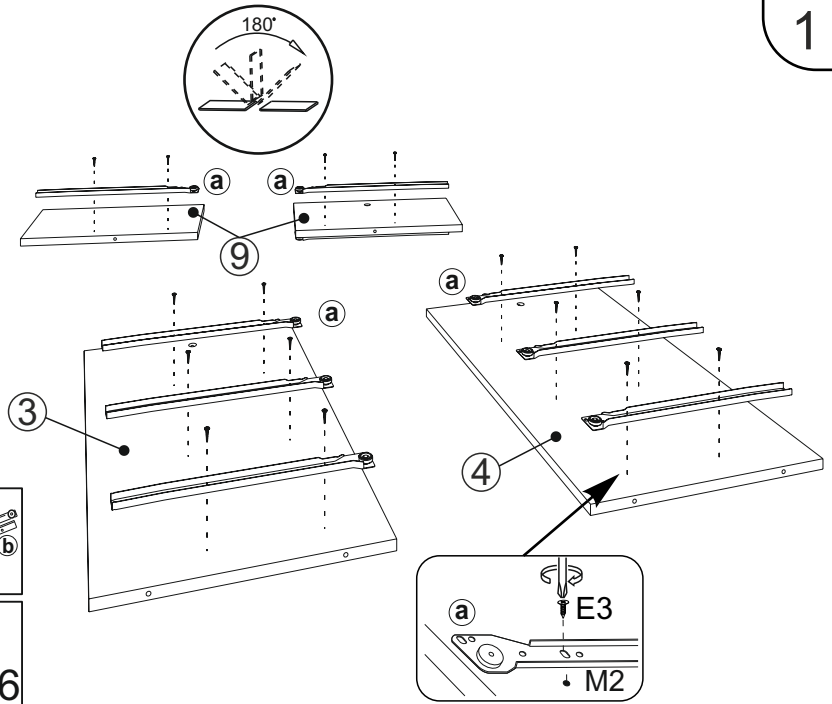

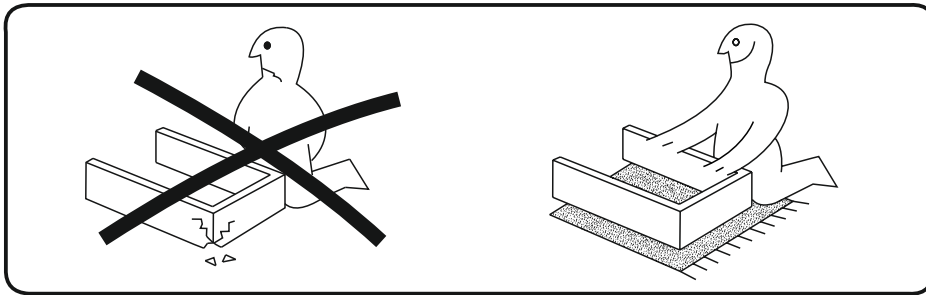


Комод-22



No	a x b	x
1	1000x400	1
2	1000x400	1
3	688x399	1
4	688x399	1
5	224x958	2
6	224x477	1
7	224x477	1
8	909x100	2
9	212x378	1
10	966x60	1
11	418x100	2
12	350x100	8
13	358x994	2
14	937x357	2
15	446x357	2

Commode-22
Комод-22

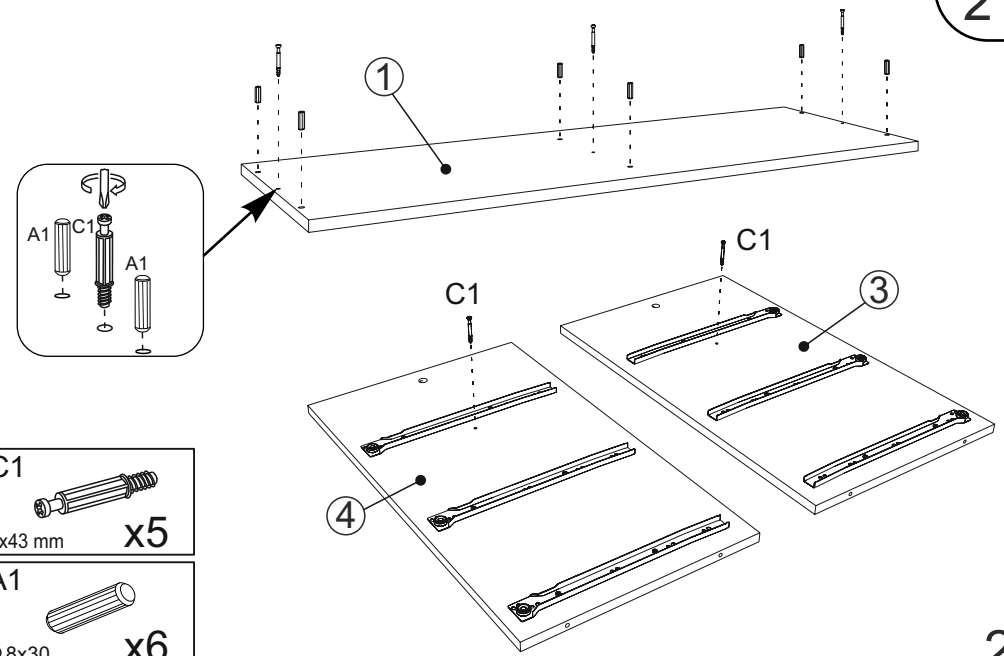
1



M2
L=350 mm x4

E3
φ 3.5x16 mm x16

2








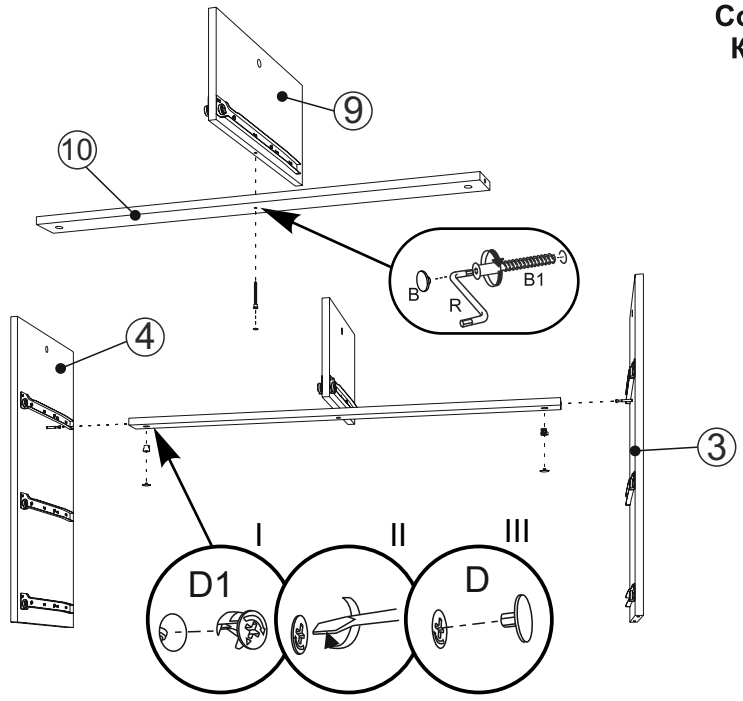
C1
6x43 mm x5

A1
φ 8x30 x6

2


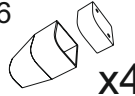


3

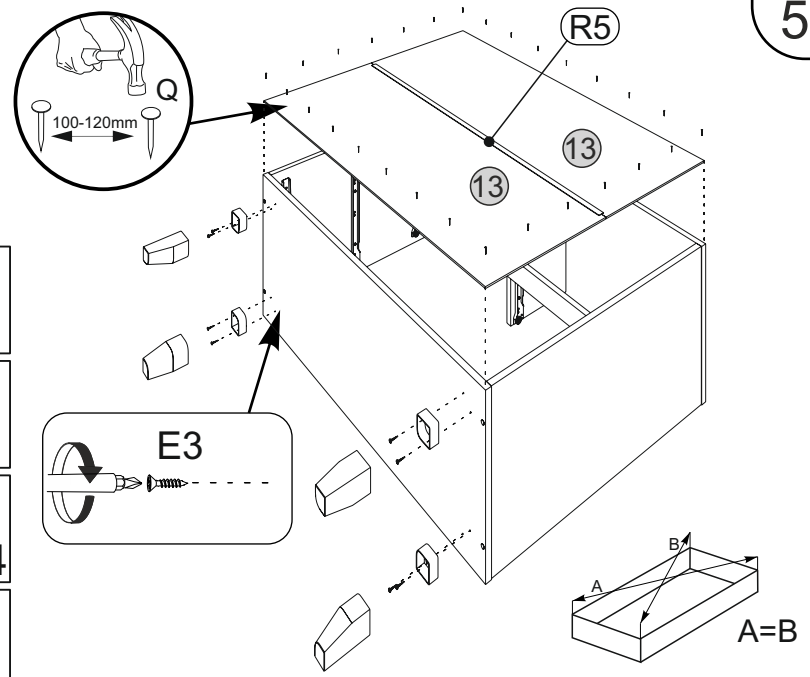
- D  x2
- D1  x2
16 mm
- B1  x1
Ø 6,4x50mm
- B  x1
- R  x1








Commode-22
Комод-22

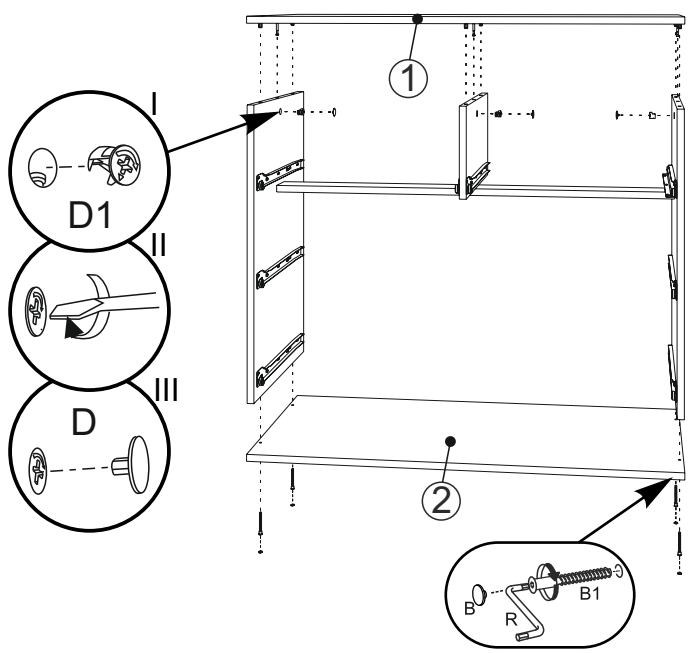
5

- R5  x1
L=964mm
- K16  x4
- Q  x34
- E3  x8
Ø 3.5x16 mm







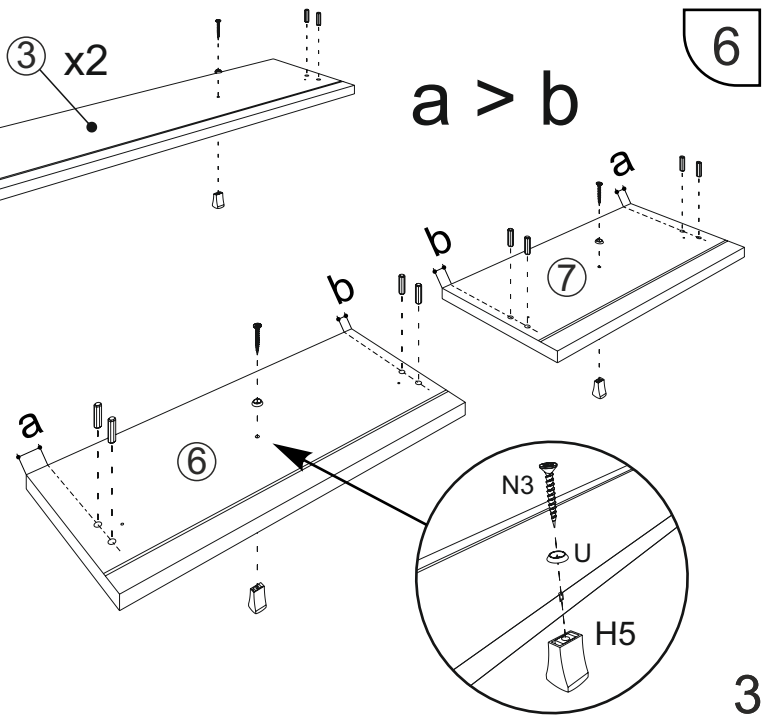
4

- D  x3
- D1  x3
16 mm
- B1  x4
Ø 6,4x50mm
- B  x4
- R  x1



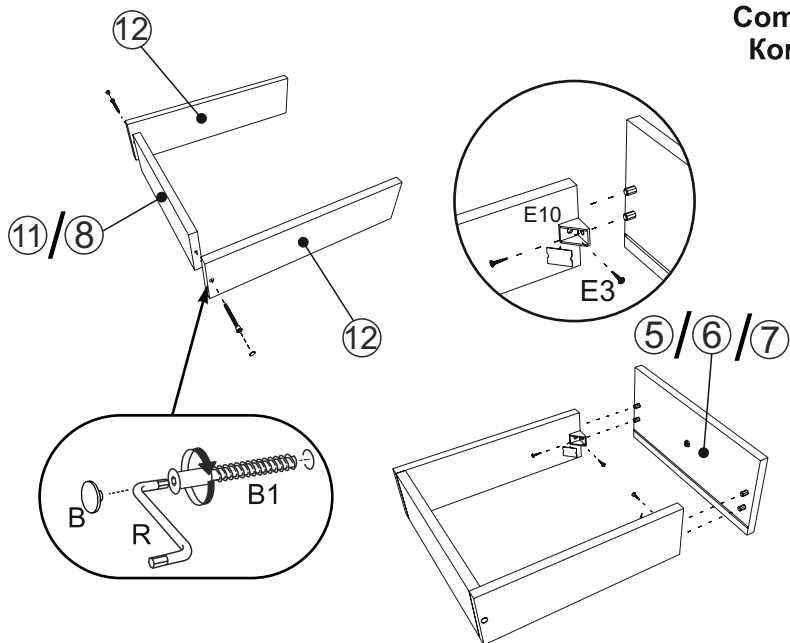
6

- A1  x16
Ø 8x30
- H5  x6
- N3  x6
Ø 4x35 mm
- U  x6




3

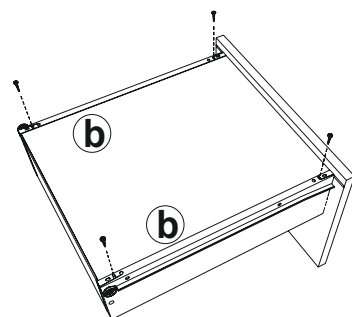
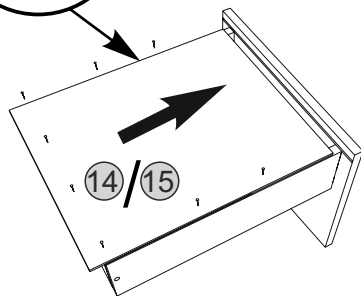
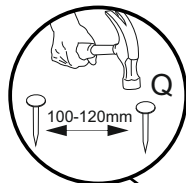
7

E3
φ 3.5x16 mm x16E10
x8B1
φ 6,4x50mm x8B
x8R
x1Commode-22
Комод-22

9

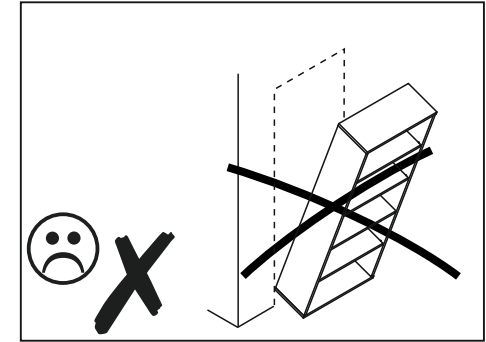
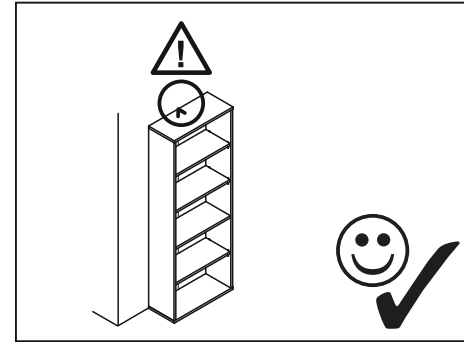
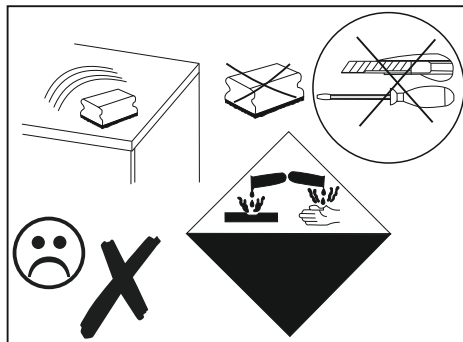

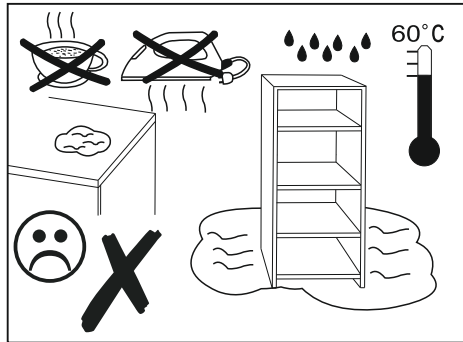
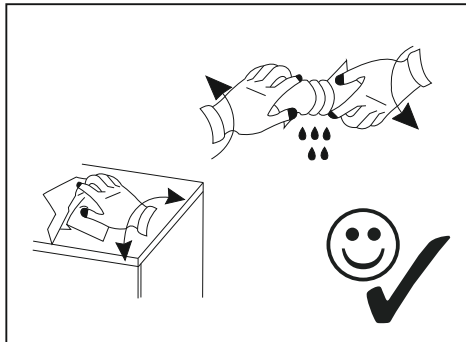




8

M2
L=350 mm x4E3
φ 3.5x16 mm x16Q
x36

4

Commode-22
Комод-22



Important information
Read carefully.
Keep this information for further reference.

GB WARNING

Serious or fatal crushing injuries can occur from furniture tip-over. To prevent this furniture from tipping over it must be permanently fixed to the wall.

Fixing devices for the wall are not included since different wall materials require different types of fixing devices. Use fixing devices suitable for the walls in your home. For advice on suitable fixing systems, contact your local specialized dealer.

Wichtige Information
Sorgfältig lesen
Diese Information aufbewahren

DE ACHTUNG

Wenn Möbelstücke umkippen, können ernste oder lebensgefährliche Verletzungen durch Einklemmen die Folge sein. Um zu verhindern, dass das Möbelstück umkippt, muss es fest an der Wand verankert werden.

Beschläge für die Wandbefestigung sind nicht beigegeben, da sie von der jeweiligen Wandbeschaffenheit abhängig sind. Befestigungsbeschläge benutzen, die für die heimischen Wände geeignet sind. Bei diesbezüglichen Fragen den örtlichen Fachhandel zu Rate ziehen.

Ważne informacje
Przeczytaj uważnie.
Zachowaj ulotkę na przyszłość.

PL UWAGA

Przewrócenie się mebli może doprowadzić do poważnych obrażeń lub śmierci. Aby zapobiec przewróceniu się mebla, należy na stałe przymocować go do ściany.

W zestawie nie znajdują się żadne śruby mocujące, ponieważ różne rodzaje ścian wymagają różnych typów śrub. Użyj śrub odpowiednich do ścian w Twoim domu. W przypadku wątpliwości, jakich śrub użyć, skontaktuj się z najbliższym specjalistycznym sklepem.

Information importante
Lire attentivement.
Conserver ces informations pour un usage ultérieur.

FR AVERTISSEMENT

Risque de blessure grave en cas de chute du meuble. Pour éviter que le meuble ne bascule, il faut le fixer au mur de façon permanente.

Les fixations ne sont pas incluses car leur choix dépend du matériau du mur sur lequel est fixé le meuble. Utilisez des fixations adaptées au matériau du mur. Pour obtenir des conseils sur les fixations à utiliser, adressez-vous à un revendeur spécialisé.

Informații importante
Citește cu atenție.
Păstrează aceste informații pentru referințe ulterioare.

RO ATENȚIE

Pot surveni răni grave dacă te împiedici de obiectele de mobilier. Pentru prevenirea rănilor, fixează mobila pe perete.

Accesorii de fixare pentru perete nu sunt incluse deoarece materialele diferite din care sunt făcuți pereteii au nevoie de accesorii diferite de fixare. Folosește accesorii de fixare potrivite pentru pereții camerei tale. Contactează un specialist dacă nu știi care sunt accesorii potrivite pentru casa ta.

Важлива інформація
Прочитайте уважно
Збережіть цю інструкцію

UA УВАГА

Падіння незакріплених меблів може спричинити серйозні або смертельні травми людини. Щоб уникнути перекидання цих меблів, їх слід міцно прикріпити до стіни

Кріплення до стіни не додаються, оскільки різні матеріали потребують різних кріплень. Використовуйте кріпильні пристрої, які пасують матеріалу Ваших стін. За порадою щодо належних систем кріплення звертайтеся у місцеву спеціалізовану крамницю.