

ViLgrand



V1005



V10052

ЕЛЕКТРОШАШЛИЧНИЦЯ
ЭЛЕКТРОШАШЛЫЧНИЦА

КЕРІВНИЦТВО З ЕКСПЛУАТАЦІЇ
РУКОВОДСТВО ПО ЭКСПЛУАТАЦИИ

Шановний покупцю! Дякуємо Вам за придбання товару Торгової Марки ViLgrand. Наші вироби - вірні і надійні помічники у Вашому домашньому господарстві. Дякуємо за Ваш вибір!

Для правильного користування та уникнення непорозумінь уважно ознайомтеся з даною Інструкцією з експлуатації. Вона містить важливу інформацію з техніки безпеки і користування приладом. Невиконання правил та рекомендацій, викладених в даній інструкції, може призвести до пожежі, вибуху, удару електричним струмом, опіків або інших серйозних травм. Зберігайте це керівництво з експлуатації, щоб мати можливість звернутися до нього в майбутньому або передати його, якщо знадобиться, наступному власникові разом з приладом.

При дотриманні правил експлуатації та техніки безпеки термін експлуатації приладу складає 5 років.

При покупці приладу переконайтеся в наявності дати продажу, підпису і штампі продавця. Вимагайте від продавця перевірки у Вашій присутності справності і комплектності приладу.

ТЕХНІЧНІ ХАРАКТЕРИСТИКИ

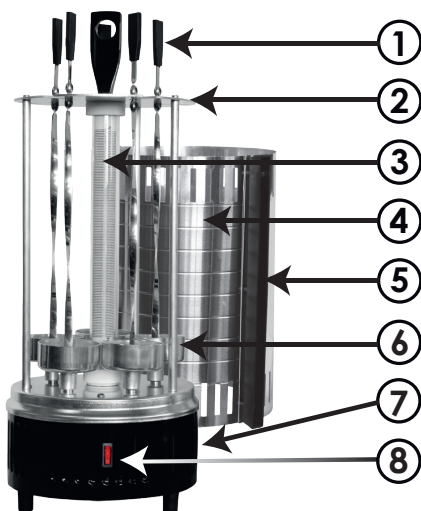
МОДЕЛЬ	V1005, V10052*
Потужність	1000 Вт
Номінальна напруга	220-240 В
Номінальна частота	50/60 Гц
Матеріал корпусу	алюміній, нержавіюча сталь
Матеріал шампурів	нержавіюча сталь
Розташування шампурів	вертикальне
Автообертання шампурів	+
Габаритні розміри	175x175x420 мм
Маса нетто	1,95 кг

*в залежності від обраного типу нагрівального елемента

КОМПЛЕКТНІСТЬ

Електрошашличниця	1
Шампури	5
Інструкція	1
Гарантійний талон	1
Упаковка	1

ОПИС



1. Шампури
2. Диски для встановлення шампурів
3. Нагрівальний елемент
4. Тепловий екран
5. Ручки теплового екрану
6. Чаші для збирання жиру
7. Корпус з механізмом обертання
8. Кнопка вмикання/вимикання

* зовнішній вигляд виробу може незначно відрізнятись від зображення на малюнку.

ВИКОРИСТАННЯ ЗА ПРИЗНАЧЕННЯМ

Цей прилад призначений виключно для застосування в домашніх умовах для приготування шашлику / овочів / сосисок і м'яса / птиці на рожні. Не для комерційного використання! Застосування приладу з іншою метою небезпечно і повністю виключено. Виробник / продавець не несуть відповідальності за шкоду, спричинену користувачем в результаті використання ним приладу не за призначенням або неправильного його обслуговування. Дозволяється використовувати прилад тільки згідно з пунктами, наведеними в цій інструкції. Тому суворо дотримуйтесь наступних вказівок.

ТЕХНІКА БЕЗПЕКИ

1. Перед використанням перевірте прилад (корпус, мережевий шнур, штепсель та інші комплектуючі) на наявність видимих пошкоджень. Не намагайтеся вмикати і використовувати прилад при наявності пошкоджень, а також не намагайтеся самостійно ремонтувати прилад! Зверніться в авторизований сервісний центр.

2. Перед увімкненням даного пристрою переконайтеся, що характеристики мережі відповідають даним приладу. Вмикайте прилад тільки в розетку із заземленням!

3. Прилад можуть використовувати особи з обмеженими фізичними, сенсорними здібностями чи розумовими вадами, або з нестачею досвіду та знання, якщо вони розуміють можливі небезпеки, або за ними здійснюється контроль відповідальною особою, щоб забезпечити безпеку використання приладу.

4. Діти віком від 3 до 8 років можуть тільки вмикати/вимикати прилад за умови, якщо прилад розміщено/встановлено у нормальному передбаченому для нього робочому положенні. Крім того, дітям має бути надано інструкції та відповідний нагляд відповідальною та дорослою особою щодо безпечного користування приладом. Необхідно переконатися, що вони усвідомили ризики небезпеки, які можуть виникнути під час використання приладу.

Діти віком від 3 до 8 років не повинні під'єднувати прилад до мережі електроживлення (штепсельної розетки), регулювати і чистити прилад чи виконувати роботи з технічного обслуговування, що здійснює користувач.

5. Не залишайте прилад під відкритим небом, охороняйте від прямого впливу вологи і не занурюйте в рідини.

6. Не піддавайте прилад дії високих температур і хімічно агресивних рідин. Не встановлюйте шашличницю поруч з духовками, газовими плитами, нагрівачами і т.д.

7. Не допускайте звисання мережевого шнура з краю столу, стежте щоб шнур не торкався поверхонь, що нагріваються, гострих предметів, не допускайте заплутування шнура.

8. Виймайте вилку з розетки електромережі, беручись не за шнур, а за вилку. Не торкайтеся до корпусу і будь-яких частин увімкненого приладу мокрими / вологими руками.

9. Прилад категорично забороняється вмикати, якщо:

- пошкоджений мережевий з'єднувальний шнур / штепсельна вилка,
- на приладі є видимі пошкодження,
- перед цим прилад впав.

Зверніться в авторизований сервісний центр для діагностики або ремонту.

10. Ніколи не залишайте пристрій працювати без нагляду. Перед очищенням, доглядом, наповненням, випорожненням, а також при виникненні несправностей слід вимкнути всі вимикачі на приладі і вийняти вилку з розетки електромережі.

11. Встановлюйте прилад тільки на суху рівну поверхню.

12. Перед початком роботи переконайтеся в тому, що прилад правильно зібраний. Ніколи не використовуйте деталі / аксесуари, крім зазначених у комплекті і рекомендованих виробником.

13. Після транспортування приладу при низькій температурі не користуйтеся

ним кілька годин, дочекайтеся, щоб прилад нагрівся до кімнатної температури.
14. При роботі деякі частини приладу сильно нагріваються. Будьте обережні, не обпечіться!

15. Ніколи не використовуйте прилад в приміщеннях, де зберігаються легкозаймисті матеріали або утворюються вибухонебезпечні гази.

16. З метою безпеки всі роботи з ремонту та обслуговування приладу, крім чистки, повинні виконуватися тільки представниками авторизованих сервісних центрів компанії Vilgrand.

ЕКСПЛУАТАЦІЯ

Перед першим використанням протріть всі частини приладу вологою, потім сухою тканиною та увімкніть електрошашличницю на кілька хвилин для усунення технічних запахів.

1. Зберіть електрошашличницю: встановіть тарілки для збору жиру, верхній диск з елементом, що обертається, встановіть шампури з м'ясом (або іншими продуктами) у відповідні отвори, встановіть тепловідбиваючий екран.

2. Увімкніть прилад.

3. Шампури обертаються автоматично з постійною частотою близько 2,5 обертів за хвилину, що дозволяє запікати продукти рівномірно.

4. Коли їжа готова, акуратно зніміть шампури.

5. УВАГА! В процесі роботи металеві частини приладу можуть нагрітися до високої температури. Користуйтеся кухонними рукавицями або прихватками!

6. Після використання обов'язково вимкніть прилад від електромережі.

ДОГЛЯД ТА ОЧИЩЕННЯ

1. Перед очищенням вимкніть прилад від електромережі і дайте йому повністю охолонути.

2. Знімні частини приладу можна мити теплою водою з миючим засобом.

3. Корпус та інші деталі електрошашличниці можна протирати злегка вологою, а потім сухою м'якою тканиною.

4. Зберігайте електрошашличницю в сухому приміщенні при кімнатній температурі.

ВАШ ВНЕСОК У ЗАХИСТ НАВКОЛИШНЬОГО СЕРЕДОВИЩА

Утилізація транспортної упаковки:

Просимо Вас по можливості здати упаковку в пункт прийому вторсировини.

Утилізація приладу:

Електричні та електронні прилади, що відпрацювали свій строк, часто містять шкідливі речовини необхідні для їх роботи і безпеки. При неправильній утилізації приладів та їх потраплянні в побутове сміття такі речовини можуть завдати шкоди здоров'ю людини і навколишньому середовищу. Тому не рекомендується викидати прилади що відпрацювали свій строк разом зі звичайним побутовим сміттям. Рекомендуємо Вам здати такий прилад в пункт прийому та утилізації електричних та електронних приладів. До моменту відправлення на утилізацію прилад повинен зберігатися в безпечному місці.

Уважаемый покупатель!

Благодарим Вас за покупку изделия Торговой Марки ViLgrand.

Наши изделия - верные и надежные помощники в Вашем домашнем хозяйстве.

Спасибо за Ваш выбор!

Для правильной эксплуатации и во избежание недоразумений, внимательно ознакомьтесь с данным Руководством по эксплуатации. В нем содержатся важные указания по технике безопасности и пользованию прибором.

Невыполнение правил, изложенных в данном руководстве по эксплуатации, может привести к пожару, взрыву, удару электрическим током, ожогам или другим серьезным травмам.

Сохраняйте данное руководство по эксплуатации, чтобы иметь возможность обратиться к нему в будущем или передать его, если понадобится, следующему владельцу вместе с прибором.

При соблюдении правил эксплуатации и техники безопасности срок службы прибора составляет 5 лет.

При покупке прибора убедитесь в наличии даты продажи, подписи продавца и штампа магазина. Требуйте от продавца проверки в Вашем присутствии исправности и комплектности прибора.

ТЕХНИЧЕСКИЕ ХАРАКТЕРИСТИКИ

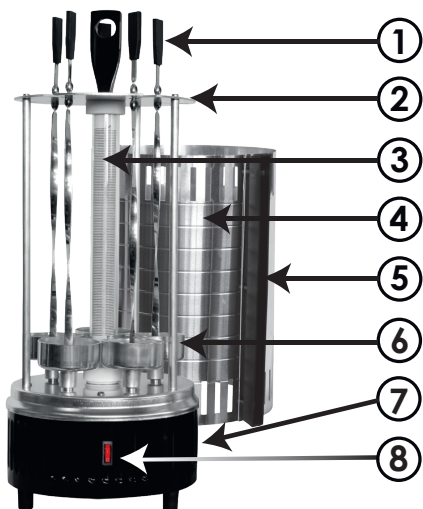
МОДЕЛЬ	V1005, V10052*
Мощность	1000 Вт
Номинальное напряжение	220-240 В
Номинальная частота	50/60 Гц
Материал корпуса	алюминий, нержавеющая сталь
Материал шампуров	нержавеющая сталь
Расположение шампуров	вертикальное
Автовращение шампуров	+
Габаритные размеры	175x175x420 мм
Масса нетто	1,95 кг

*в зависимости от выбранного типа нагревательного элемента

КОМПЛЕКТНОСТЬ

Электрошашлычница	1
Шампуры	5
Инструкция	1
Гарантийный талон	1
Упаковка	1

ОПИСАНИЕ



1. Шампуры
2. Диски для установки шампуров
3. Нагревательный элемент
4. Тепловой экран
5. Ручки теплового экрана
6. Чаши для сбора жира
7. Корпус с механизмом вращения
8. Кнопка включения/выключения

* внешний вид изделия может незначительно отличаться от изображенного на рисунке.

ИСПОЛЬЗОВАНИЕ ПО НАЗНАЧЕНИЮ

Этот прибор предназначен исключительно для применения в домашних условиях для приготовления шашлыка/овощей/сосисок и мяса/птицы на вертеле. Не для коммерческого использования!

Применение для других целей опасно и полностью исключено. Производитель/продавец не несет ответственности за ущерб, причиненный пользователю в результате использования им прибора не по назначению или неправильного обслуживания. Разрешается использовать прибор только согласно пунктам, приведенным в данном руководстве по эксплуатации. Поэтому строго соблюдайте приведенные ниже указания.

ТЕХНИКА БЕЗОПАСНОСТИ

1. Перед использованием проверьте прибор (корпус, сетевой шнур, штепсельную вилку и другие комплектующие) на наличие видимых повреждений. Не пытайтесь включать и использовать прибор при наличии повреждений, а также не пытайтесь самостоятельно отремонтировать прибор! Обратитесь в авторизованный сервисный центр.

2. Перед включением данного устройства убедитесь, что характеристики сети соответствуют характеристикам прибора. Включайте прибор только в розетку с заземлением!

3. Прибор могут использовать лица с ограниченными физическими, сенсорными способностями и умственными недостатками, или с недостатком опыта и знания, если они понимают возможные опасности, либо за ними осуществляется контроль ответственным лицом, чтобы обеспечить безопасность использования прибора.

4. Дети в возрасте от 3 до 8 лет могут только включать / выключать прибор при условии, если прибор размещен / установлен в нормальном предусмотренном для него рабочем положении. Кроме того, детям должны быть предоставлены инструкции и соответствующий присмотр ответственным и взрослым лицом по безопасному пользованию прибором.

Дети в возрасте от 3 до 8 лет не должны подключать прибор к сети электропитания (штепсельной розетки), регулировать и чистить прибор или выполнять работы по техническому обслуживанию, осуществляемые пользователем.

5. Не оставляйте прибор под открытым небом, предохраняйте от прямого воздействия влаги и не погружайте в жидкости.

6. Не подвергайте прибор действию высоких температур и химически агрессивных жидкостей. Не устанавливайте шашлычницу рядом с духовками, газовыми плитами, нагревателями и т.д.

7. Не допускайте свисания сетевого шнура с края стола, следите чтобы шнур не касался нагревающихся поверхностей, острых предметов, не допускайте запутывания шнура.

8. Вынимайте вилку из розетки электросети, берясь не за шнур, а за вилку. Не прикасайтесь к корпусу и любым частям включенного прибора мокрыми/влажными руками.

9. Прибор категорически запрещается включать, если:

– поврежден сетевой соединительный шнур/штепсельная вилка,

– на приборе имеются видимые повреждения,

– перед этим прибор упал. Обратитесь в авторизованный сервисный центр для диагностики или ремонта.

10. Никогда не оставляйте включенный прибор без присмотра. Перед очисткой, уходом, наполнением, опорожнением, а также при возникновении неисправностей следует выключить все выключатели на приборе и вынуть вилку из розетки электросети.

11. Устанавливайте прибор только на сухую ровную поверхность.

12. Перед началом работы убедитесь в том, что прибор правильно собран. Никогда не используйте детали/ аксессуары, кроме входящих в комплект и рекомендованных производителем.

13. После транспортировки прибора при низкой температуре не пользуйтесь им несколько часов, дождитесь, чтобы прибор нагрелся до комнатной температуры.
14. При работе некоторые части прибора сильно нагреваются. Будьте осторожны, не обожгитесь!
15. Никогда не эксплуатируйте прибор в помещениях, где хранятся легковоспламеняющиеся материалы или образуются взрывоопасные газы.
16. В целях безопасности все работы по ремонту и обслуживанию прибора, кроме чистки, должны выполняться только представителями авторизованных сервисных центров компании ViLgrand.

ЭКСПЛУАТАЦИЯ

Перед первым использованием протрите все части прибора влажной, затем сухой тканью и включите электрошашлычницу на несколько минут для удаления технических запахов.

1. Соберите электрошашлычницу: установите тарелки для сбора жира, верхний диск с вращающимся элементом, установите шампур с мясом (или другими продуктами) в соответствующие отверстия, наденьте теплоотражающий экран.
2. Включите прибор.
3. Шампуры вращаются автоматически с постоянной частотой около 2,5 оборотов в минуту, что позволяет запекать продукты равномерно.
4. Когда еда готова, аккуратно снимите шампуры.
5. **ВНИМАНИЕ!** В процессе работы металлические части прибора могут нагреться до высокой температуры. Пользуйтесь кухонными перчатками или прихватками!
6. После использования обязательно отключите прибор от электросети.

УХОД И ЧИСТКА

1. Перед чисткой обязательно отключите прибор от электросети и убедитесь, что он полностью остыл.
2. Съёмные части прибора можно мыть тёплой водой с моющим средством.
3. Корпус и другие детали электрошашлычницы можно протирать слегка влажной, а затем сухой мягкой тканью.
4. Храните электрошашлычницу в сухом помещении при комнатной температуре.

ВАШ ВКЛАД В ЗАЩИТУ ОКРУЖАЮЩЕЙ СРЕДЫ


Утилизация транспортной упаковки.

Просим Вас по возможности сдать упаковку в пункт приёма вторсырья.

Утилизация отслужившего прибора.

Отслужившие электрические и электронные приборы часто содержат необходимые для их работы и безопасности вредные вещества. При неправильном обращении с отслужившими приборами и их попадании в бытовой мусор такие вещества могут нанести вред здоровью человека и окружающей среде. Поэтому не рекомендуется выбрасывать отслужившие приборы вместе с обычным бытовым мусором. Рекомендуем Вам сдать отслуживший прибор в пункт приёма и утилизации электрических и электронных приборов.

наша веб-сторінка



наш instagram

