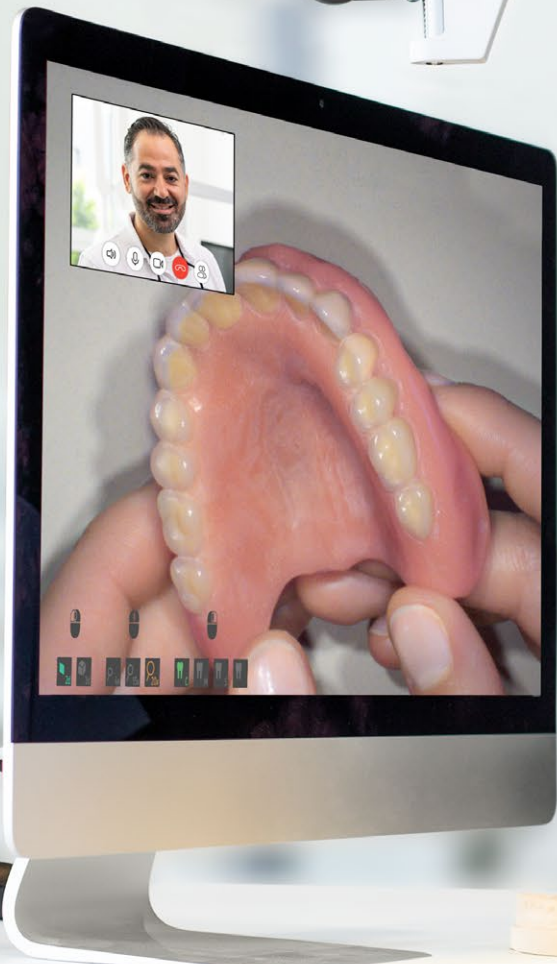



Renfert

making work easy



**SEE IT
WORK IT
SHARE IT**

EASY view+

Стоматологический визуальный коммуникатор

Мастерство и визуальная мощь


Лучшее взаимодействие дает лучшие результаты


EASY view+ поднимает взаимодействие в зуботехнической лаборатории на совершенно новый уровень. Благодаря системе передачи изображений очень легко обеспечивается взаимодействие в рамках зуботехнических работ. Визуализация работ в режиме реального времени позволяет всем членам команды и коллегам быть в курсе всего в любое время и с любого места (напр., стоматологическая практика, зуботехническая лаборатория, фрезеровальный центр). Очень просто: EASY view+!







SEE IT WORK IT SHARE IT

 Просто видеть лучше –
разные уровни увеличения

 Просто работать лучше –
обсуждение случаев, контроль качества, обучение

  Просто делиться лучше –
изображениями в режиме реального времени, фото или видео

→ Взаимодействие по зуботехническим вопросам на новом уровне

EASY view+ впечатляет простотой и многосторонностью. Великолепное качество изображений и визуальная мощь: Работа на лабораторном столе одновременно передается с высочайшим разрешением на монитор (внутренний или внешний).

Мгновенная быстрота и высочайшая точность

Полностью в курсе благодаря EASY view+

Зуботехнические лаборатории благодаря EASY view+ экономят ценное время и оптимизируют рабочие процессы. Потенциал умного стоматологического визуального коммуникатора велик.

Потому что, хотя слова могут многое объяснить, реальная картина во всех измерениях намного ярче и понятнее.

SEE IT



making work easy

→ Просто фотографировать!
Функция моментального снимка

Благодаря функции моментального снимка можно сделать идеально резкое фото фрагмента изображения одним щелчком мыши и без дорогостоящего оборудования для стоматологической фотосъемки.


→ Просто поделиться!
Функция совместного доступа

Функция совместного доступа позволяет легко предоставлять доступ к просмотру работы на лабораторном столе в режиме реального времени с помощью системы видеоконференцсвязи.

4-кратное
увеличение

15-кратное
увеличение

20-кратное
увеличение



3 уровня оптического увеличения




Наблюдение в режиме реального времени с 3 уровнями увеличения

Высокоточный просмотр объекта зуботехнической работы в режиме реального времени осуществляется с различными уровнями увеличения (4-кратное, 15-кратное и 20-кратное увеличение). Полное отображение модели так же возможно, как и точный детальный вид (например, граница препарирования).

Просто мастерски и аккуратно

Зубопротезная техника – это точнейшая работа!

Благодаря трехмерности и глубине резкости EASY view+ можно использовать для целенаправленного создания филигранных текстур (морфологии поверхности), а также сложных деталей керамического слоя (например, мамелонов). А поскольку видны даже мельчайшие детали, можно добиться действительно потрясающих эффектов.

 Идеальная резкость: обеспечение и контроль качества

Лучше видеть – значит лучше работать и получать лучшее качество. С EASY view+ полное отображение модели так же возможно, как и точный детальный вид (например, граница препарирования). Это упрощает, например, контроль качества в начале работы, во время подготовительных мероприятий и перед окончанием работы.

WORK IT

making work easy

➔ Просто тщательно!

Освещение в EASY view+ следует за полем зрения, поэтому работа всегда видна четко и без теней.. Трехмерное изображение с оптимальной зрительно-моторной координацией помогает работать без усталости. Функция разделения экрана позволяет одновременно просматривать еще один вид (например, восковую модель), чтобы добиться точной имитации естественности при изготовлении зубных протезов.

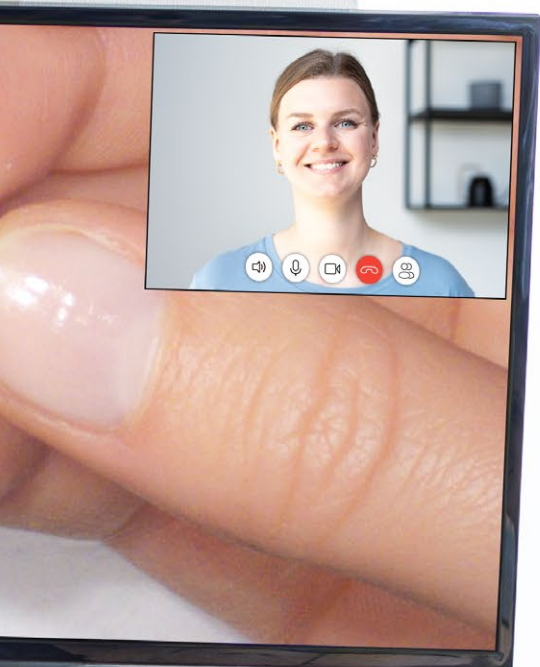
SHARE IT

Игровая легкость и профессионализм

Благодаря
EASY view+ все
сидят в первом ряду

Зуботехническую работу можно продемонстрировать с помощью EASY view+ с поразительной эффективностью и видимостью для всех. Обсуждение случаев, обучение сотрудников, практические вебинары, каналы в Instagram и т. д. приобретают больше динамизма и выразительности – ведь с EASY view+ каждый действительно занимает место в первом ряду.

Обсуждение случаев онлайн



→ Простота обучать!!
Обучение сотрудников

Будь то яркая демонстрация в режиме реального времени для обучения и повышения квалификации, инструктаж или тренинг сотрудников – EASY view+ обеспечивает реалистичную проекцию на монитор без какого-либо сложного оборудования.

→ Просто демонстрировать!
Практическое повышение квалификации
Благодаря функции совместного доступа возможно увлекательное повышение квалификации.. Участники как будто дистанционно переключаются на лабораторный стол докладчика и с высоким разрешением изображения наблюдают за этапами стоматологической работы.

making work easy

→ Просто иллюстрировать!


Пояснительные видеоролики

Обучающие и пояснительные видеоролики можно легко записать с помощью карты видеозахвата. Например, рабочая инструкция или описание процесса в лаборатории с помощью EASY view+ становятся настоящей, вдохновляющей ориентацией.

→ Просто показать! Видеопрезентация

Маркетинг: быстро, просто, эффективно.

Видео, созданные с помощью EASY view+, позволяют рассказывать целые истории о зуботехнических технологиях. Таким образом, мастерская зуботехническая работа становится осязаемой и понятной, т.е. ее можно показать в Instagram или на веб-сайте лаборатории.



CONN

Удобные администрирование и синхронизация

Основной момент: все в одном месте!

С приложением Renfert CONNECT повседневная работа становится более удобной и эффективной. Таким образом вы управляете умным EASY view+ с его продвинутыми функциями и всегда имеете доступ ко всей важной информации. Вы быстро найдете помощь для настройки приборов: Вопросы и ответы, а также видеоролики по поддержке доступны там, где они вам нужны – на рабочем месте через мобильное устройство.

ЕСТ IT

Renfert CONNECT
SIMPLY.
ИНТЕЛЛЕКТУАЛЬНО.



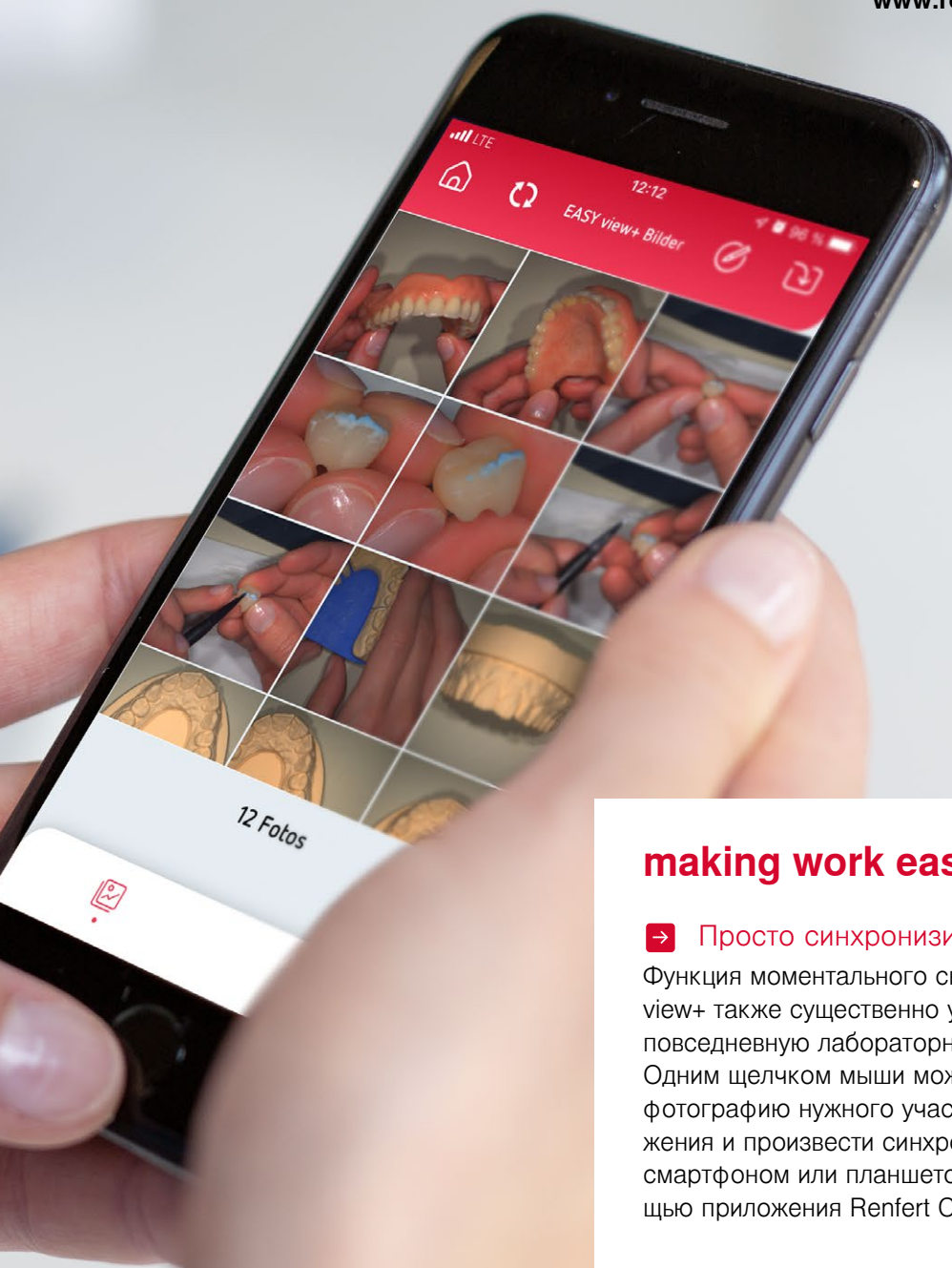
Просто архивировать –
приложение Renfert!

В приложении Renfert CONNECT можно очень просто сохранять фотографии в базе данных изображений. Сортировка, маркировка, архивирование, документирование – все это становится детской игрой благодаря интуитивно понятному управлению.



Renfert CONNECT
- в настоящее время доступно
только для iOS
- доступно не во всех странах
Проверьте доступность тут:
www.renfert.com/connect

www.renfert.com/connect



making work easy

➔ Просто синхронизировать!

Функция моментального снимка EASY view+ также существенно упрощает повседневную лабораторную работу. Одним щелчком мыши можно создать фотографию нужного участка изображения и произвести синхронизацию со смартфоном или планшетом с помощью приложения Renfert CONNECT.

EASY view+

Стоматологический визуальный коммуникатор

- **Просто видеть лучше** – разные уровни увеличения, идеальная освещенность, большая глубина резкости
- **Просто работать лучше** – изготовление зубного протеза, подготовка работы, контроль качества
- **Просто делиться лучше** – изображения в режиме реального времени, обсуждение случаев, обучение, фото или видео (напр., для социальных сетей)



Обзор продукта

Продукт	Номер артикула	Продукт	Номер артикула
EASY view+ 100-240 V 	24004000	HDMI-разветвитель для EASY view 3D (доп. с сетевым мультиадаптером) 	24000503 24000505
EASY view+ 3D 100-240 V 	24003000	EASY view 3D конвертер 3D/2D 	24000501
Монитор 3D EASY view 	900037808	Флеш-накопитель Renfert CONNECT 	24100000

