

ERGONOMIC STUDY CHAIR

Model: PAEONIA

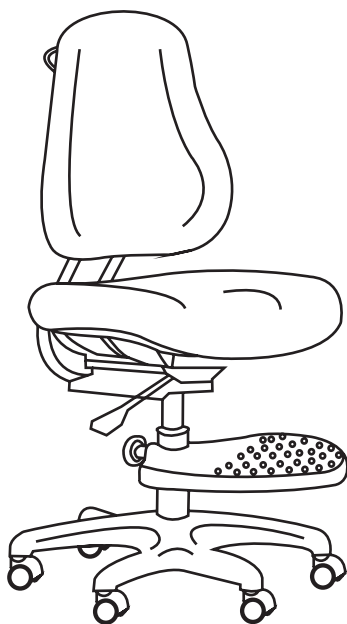
ASSEMBLY INSTRUCTIONS

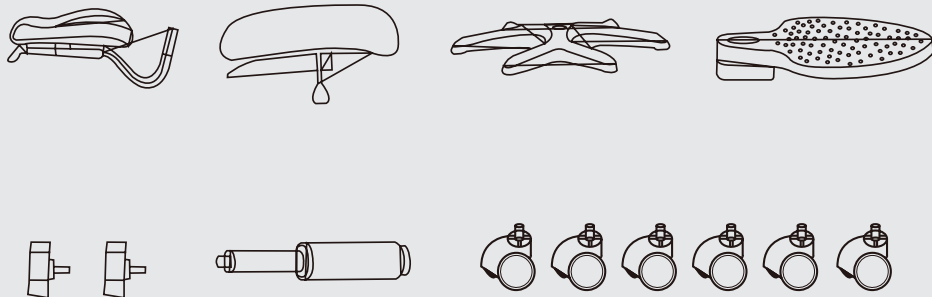
ИНСТРУКЦИЯ

ІНСТРУКЦІЯ

INSTRUKCJA

Суббу





CAUTION!

1. For indoor use only.
2. This product should be placed on a flat surface.
3. Please immediately wipe clean the chair surface if any liquid is splashed on it.
4. Please check screws regularly to ensure there are no loose parts during daily use.
5. Only tightly fasten all the screws once the chair has been assembled properly.
6. Don't put the product near the corrosive gas or moisture.
7. Don't play on the chair to avoid falls.

ВНИМАНИЕ!

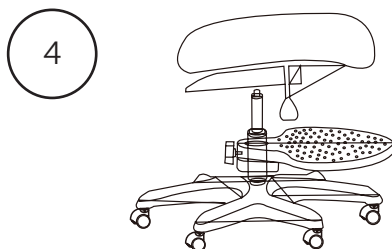
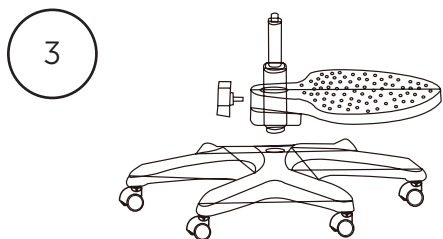
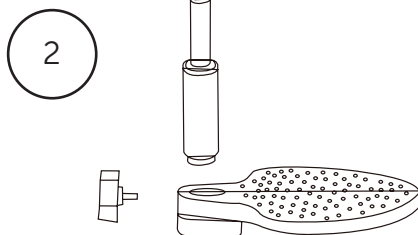
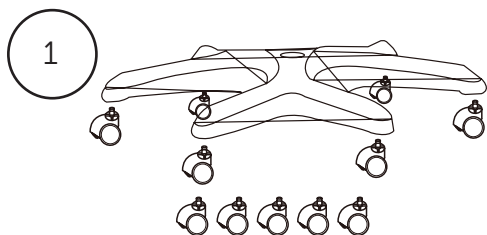
1. Изделие предназначено для использования только в помещении.
2. Изделие должно быть размещено только на плоской поверхности.
3. При попадании на поверхность воды, масла или другой жидкости, необходимо немедленно ее вытереть.
4. Необходимо регулярно проверять и закреплять крепежи в случае их ослабления.
5. Никогда не закрепляйте винты до того, как все они будут зафиксированы на своих местах.
6. Во избежание повреждения поверхности не ставьте изделие в места повышенной влажности, не допускаются попадание химических реагентов, растворителей.
7. Пожалуйста, не становитесь на кресло, чтобы не упасть с него.

УВАГА!

1. Виріб призначений для використання тільки в приміщенні.
2. Виріб має бути розміщений тільки на пласкій поверхні.
3. При попаданні на поверхню води, масла або іншої рідини необхідно негайно її витерти.
4. Необхідно регулярно перевіряти і закріплювати кріплення в разі їх ослаблення.
5. Ніколи не закріплюйте гвинти до того, як всі вони будуть зафіксовані на своїх місцях.
6. Щоб уникнути пошкодження поверхні, не ставте виріб у місцях підвищеної вологості, не допускається попадання хімічних реагентів, розчинників.
7. Будь ласка, не ставайте на крісло, щоб не впасти з нього.

UWAGA!

1. Produkt jest przeznaczony wyłącznie do użytkowania wewnątrz pomieszczeń suchych i zamkniętych.
2. Produkt należy umieszczać tylko na wypoziomowanej powierzchni, celem zachowania stabilności.
3. Należy unikać możliwość zalania produktu wodą lub inną substancją. Wylane płyny powinny być natychmiast wytarte.
4. Ze względu na to, że śruby mogą się poluzować w czasie użytkowania, konieczne jest regularne sprawdzanie łączników pomiędzy poszczególnymi elementami biurka.
5. Nigdy nie należy mocno dokręcać śrub, zanim wszystkie nie zostaną zamocowane na swoich miejscach.
6. Aby uniknąć uszkodzenia powierzchni, meble należy chronić przed bezpośrednim działaniem wysokiej temperatury, zamoczeniem w wodą, rozpuszczalnikami, substancjami barwiącymi oraz środkami na bazie acetonu lub amoniaku. Powłokę lakierniczą mogą uszkodzić przedmioty o ostrych lub szorstkich powierzchniach.
7. Proszę nie stawać na krześle, aby nie spaść z niego.



Cubby

BODY HEIGHT WZROST РОСТ ЗРІСТ (CM)	DESK HEIGHT WYSOKOŚĆ BIURKA ВЫСОТА ПАРТЫ ВИСОТА ПАРТИ (CM)	BODY HEIGHT WZROST РОСТ ЗРІСТ (INCH, CALE, ДЮЙМ)	DESK HEIGHT WYSOKOŚĆ BIURKA ВЫСОТА ПАРТЫ ВИСОТА ПАРТИ (INCH, CALE, ДЮЙМ)
110 – 135	54 – 56	43 – 53	20 – 22
125 – 145	58 – 60	49 – 57	23 – 24
135 – 155	62 – 64	53 – 60	24 – 25
145 – 165	66 – 68	57 – 65	26 – 27
155 – 170	70 – 72	60 – 67	27 – 28
>170	74 – 76	>67	29 – 30

