Посібник користувача

Додаткова батарея для EcoFlow RIVER Pro

(тільки для EcoFlow RIVER Pro)

Попередження	1. Слідкуйте за тим, щоб додаткова батарея EcoFlow™ RIVER Pro (“додаткова батарея RIVER Pro”) та аксесуари залишалися сухими і НЕ піддавайте продукт та аксесуари впливу високих температур. 2. Ніколи не розбирайте, не проколюйте, не вдаряйте, не розбивайте та не спалюйте продукт. 3. Утилізуйте та виводьте з експлуатації додаткову батарею RIVER Pro відповідно до місцевого законодавства. 4. Дотримуйтесь правил техніки безпеки при користуванні додатковою батареєю RIVER Pro. 5. Діти чи люди з обмеженими можливостями повинні використовувати продукт під наглядом дорослих.

Зв'язатися з нами:

Глосарій

Наступні терміни використовуються в цьому документі для позначення різних рівнів потенційної шкоди, що може бути заподіяно внаслідок неправильної експлуатації.

Попередження

Недотримання інструкцій може призвести до матеріальних збитків та незначних фізичних ушкоджень.

Застереження

Недотримання інструкцій може призвести до матеріальних збитків та серйозних фізичних пошкоджень.

Увага

Недотримання інструкцій може призвести до матеріальних збитків, великої аварії або серйозних травм.

Увага

Перед початком роботи прочитайте УВЕСЬ Посібник користувача. Неправильне використання продукту може призвести до пошкодження продукту або особистої власності та спричинити серйозні травми. EcoFlow не несе жодної юридичної відповідальності. ЗАБОРОНЯЄТЬСЯ використовувати продукт з несумісними компонентами та будь-яким чином модифікувати продукт, не дотримуючись інструкцій EcoFlow. В іншому випадку ви не зможете отримати післяпродажне обслуговування EcoFlow за умовами гарантії. Ці Правила техніки безпеки включають інструкції з безпеки, експлуатації та технічного обслуговування. Перед збиранням, налаштуванням або використанням важливо прочитати та дотримуватися всіх інструкцій та попереджень у посібнику користувача.

Рекомендації з безпеки продукції

Увага

Неправильне використання може призвести до пожежі, матеріальних збитків або травм. Обов'язково використовуйте продукт відповідно до наступних правил та рекомендацій щодо безпеки.

Відмова від відповідальності за продукт

Уважно прочитайте всі поради щодо безпеки, попередження, умови використання та заяви про відмову від відповідальності. Перед використанням ознайомтеся з умовами використання та відмовою від відповідальності на сторінці https://ecoflow.com/pages/terms-of-use та наклейками на продукті. Користувачі несуть повну відповідальність за всі використання та операції. Ознайомтеся з відповідними правилами у вашому регіоні. Ви несете одноосібну відповідальність за ознайомлення з усіма відповідними нормативними актами та за використання продуктів EcoFlow відповідно до їхніх вимог.

Використання продукту:

1. НЕ піддавайте продукт впливу будь-яких рідин. Не занурюйте виріб у воду. НЕ залишайте батареї під дощем або поруч із джерелами вологи. Волога в RIVER Pro може викликати коротке замикання, відмову компонентів, спалах або навіть вибух.
2. Ніколи не використовуйте деталі, відмінні від фірмових деталей EcoFlow. Перейдіть на сайт http://www.EcoFlow.com, щоб придбати нові деталі. EcoFlow не несе відповідальності за будь-які збитки, спричинені використанням деталей, що не належать EcoFlow.

3. Ніколи не встановлюйте та не видаляйте модулі з додаткової батареї RIVER Pro, коли його ввімкнено. Не підключайте та не відключайте інші модулі, коли живлення продукту ввімкнено, інакше інтерфейс живлення може бути пошкоджено.
4. Використання продукту за температури вище 140°F (60°C) може призвести до пожежі або вибуху. Використання продукту за температури нижче -4°F (-20°C) сильно вплине на його характеристики. Перед використанням дайте продукту схолонути до нормальної робочої температури.
5. ЗАБОРОНЯЄТЬСЯ використовувати батареї в сильному електростатичному або електромагнітному середовищі. Інакше плата управління акумулятором може вийти з ладу та стати причиною серйозної аварії під час використання.
6. У жодному разі не розбирайте і не протикайте виріб. Інакше воно може протекти, спалахнути або вибухнути.
7. ЗАБОРОНЯЄТЬСЯ використовувати продукт, якщо він потрапив в аварію або зазнав сильного удару.
8. Якщо під час використання продукт упав у воду, негайно вийміть його та покладіть у безпечне та відкрите місце. Тримайте його на безпечній відстані, поки він повністю не висохне. Ніколи не використовуйте його знову, його потрібно утилізувати належним чином, як описано в розділі «Утилізація батареї» нижче. При займанні виробу рекомендується застосовувати методи пожежогасіння в такому порядку: вода або водяний туман, пісок, протипожежна ковдра, порошковий вогнегасник, вуглекислотний вогнегасник.
9. ЗАБОРОНЯЄТЬСЯ поміщати продукт у мікрохвильову піч або контейнер під тиском.
10. Не допускайте попадання шпильок, дротів або інших металевих предметів на корпус, розетки або елементи управління додаткової батареї RIVER Pro. Металеві деталі можуть спричинити коротке замикання виробу.
11. Уникайте зіткнень. ЗАБОРОНЯЄТЬСЯ ставити важкі предмети на додаткову батарею RIVER Pro.
12. Якщо на поверхні вилки або розетки є бруд, протріть її сухою тканиною. Інакше це спричинить стирання і призведе до втрати енергії або неможливості заряджання.
13. Ви можете підключити додаткову батарею RIVER Pro лише до RIVER Pro. Не підключайте додаткову батарею RIVER Pro до інших продуктів. EcoFlow не несе відповідальності за будь-які збитки або збитки, спричинені недотриманням цієї інструкції.

Заряджання продукту:

1. Завжди використовуйте зарядні кабелі, що схвалені EcoFlow. Додаткову батарею RIVER Pro можна використовувати тільки з RIVER Pro. НЕ підключайте додаткову батарею RIVER Pro до інших продуктів. EcoFlow не несе відповідальності за будь-які збитки, спричинені недотриманням цієї інструкції.
2. Під час заряджання помістіть додаткову батарею RIVER Pro на землю так, щоб навколо неї не було легкозаймистих або горючих матеріалів. Щоб уникнути нещасних випадків, ніколи не залишайте прилад без нагляду під час заряджання.
3. ЗАБОРОНЯЄТЬСЯ заряджати продукт одразу після тривалого чи важкого навантаження, оскільки температура продукту може стати надто високою. НЕ заряджайте продукт, доки він не охолоне до кімнатної температури.

Зберігання та транспортування продукту:

1. Тримайте додаткову батарею RIVER Pro у недоступному для дітей місці. Якщо діти випадково проковтнули деталі, негайно зверніться за медичною допомогою.

2. Якщо з'являється попередження про низький заряд батареї, зарядіть продукт перед його зберіганням. В іншому випадку тривале зберігання може призвести до пошкодження батарей у виробі. Батареї в продукті переходять у режим глибокого сну, якщо вони розряджені і зберігаються протягом тривалого часу. Перезарядження може вивести акумулятор із сплячого режиму.
3. ЗАБОРОНЯЄТЬСЯ розміщувати продукт поруч із джерелами тепла або за високої температури, наприклад, у машині під прямим сонячним промінням, біля джерела вогню або працюючої плити.
4. Тримайте продукт у сухому місці. Будь ласка, тримайте його подалі від води.
5. Переконайтеся, що предмети не можуть впасти на виріб або навколо нього під час зберігання.
6. Ніколи не перевозьте продукт із рівнем заряду батареї вище 30%.

Утилізація батареї продукту:

1. Утилізуйте додаткові батареї RIVER Pro у спеціальних контейнерах для вторинної переробки лише після повної розрядки. Батареї – небезпечні хімічні речовини. Будь ласка, суворо дотримуйтесь місцевих правил утилізації та переробки батарей.
2. Утилізуйте продукт, якщо живлення не вмикається після надмірної розрядки.

Обслуговування продукту:

1. Температура для нормального використання та зберігання цього продукту становить від -4°F до 113°F (від -20°C до 45°C), а температура для оптимального використання та зберігання цього продукту становить від 68°F до 77°F (від 20 ° C до 25 ° C).
2. Якщо продукт не використовується протягом тривалого часу, термін служби акумулятора може скоротитися.
3. Розрядіть додаткову батарею RIVER Pro до 30%, а потім заряджайте до 85% що 3 місяці, щоб батарея залишалася “здоровою”.

Примітка для подорожей:
Не беріть додаткову батарею RIVER PRO у літак.

Посібник з догляду та безпеки для додаткової батареї RIVER Pro

Вітаємо!
Тепер ви є користувачем EcoFlow RIVER Pro. Ця коротка брошура покликана допомогти вам. Будь ласка, уважно прочитайте її перед використанням продукту.

Щоб увімкнути або вимкнути додаткову батарею RIVER PRO, вам потрібно НАТИСНУТИ та УТРИМУВАТИ кнопку живлення системи УВІМК/ВИМК. Щоб увімкнути розетку змінного струму, необхідно НАТИСНУТИ та УТРИМУВАТИ кнопку живлення змінного струму після увімкнення додаткової батареї RIVER PRO. Ми налаштували кнопку живлення змінного струму, щоб користувачі могли відключати живлення змінного струму, коли воно їм не потрібне, та економити електроенергію. Будь ласка, дотримуйтесь цього вступу крок за кроком, щоб познайомитися з кожним з портів, кнопок, екранів дисплея та багато іншим, що є в додатковій батареї RIVER PRO.

Зміст

Особливості додаткової батареї RIVER Pro 7

Підключення RIVER Pro та додаткової батареї RIVER Pro 8

Як зарядити додаткову батарею RIVER Pro 8

Технічні специфікації 9

Поширені запитання 9

Комплектація 10

Особливості додаткової батареї RIVER Pro

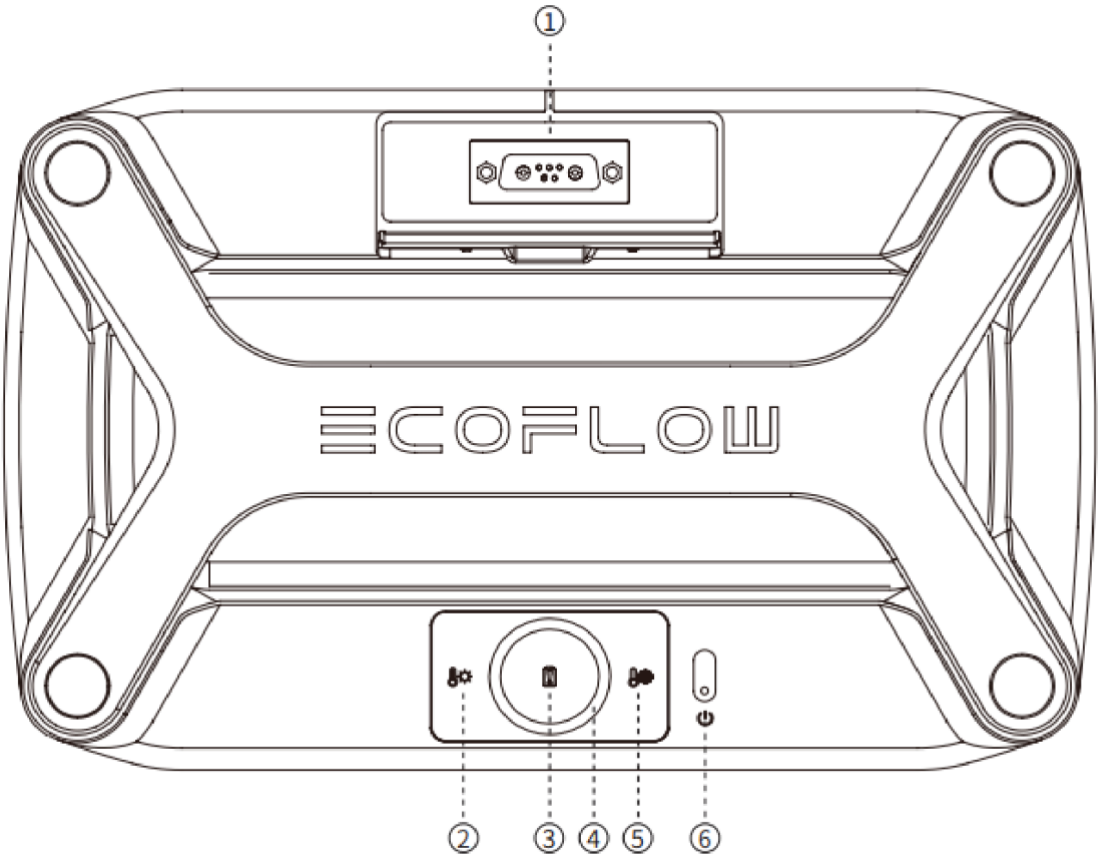

1. Додатковий порт живлення
2. Індикатор високої температури
3. Індикатор попередження батареї
4. Індикатор рівня заряду батареї
5. Індикатор низької температури
6. Індикатор живлення

1. Додатковий порт живлення

Підключіть додатковий кабель живлення до цього порту, щоб підключити додаткову батарею RIVER Pro до RIVER Pro, це дозволить збільшити ємність RIVER Pro до 1440 Вт-год. Порт додаткової батареї RIVER Pro підтримує максимальне заряджання 660 Вт та розряджання 720 Вт.

2. Індикатор високої температури

Коли температура навколишнього середовища надто висока (вище 140°F / 60 °C), блиматиме червоний попереджувальний сигнал високої температури. Будь ласка, перемістіть продукт у місце з відповідною температурою для нормального функціонування продукту. Коли температура навколишнього середовища вище 113 °F (45 C) під час заряджання продукту, також блиматиме червона сигнальна лампа високої температури. Перемістіть продукт у місце з належною температурою для нормального заряджання.

3. Індикатор попередження батареї

Якщо акумулятор несправний, спробуйте вирішити проблему, перезапустивши продукт. Якщо індикатор заряду акумулятора блимає, зверніться до служби підтримки клієнтів. Не заряджайте пристрій.

4. Індикатор рівня заряду батареї

Рівень заряду акумулятора відображається п'ятьма індикаторами. Коли продукт заряджається, індикатори будуть блимати. Коли акумулятор несправний, усі п'ять індикаторів блимають одночасно.

5. Індикатор низької температури

Коли температура навколишнього середовища занадто низька (нижча від -4 °F / -20 °C), блиматиме синій індикатор низької температури. Будь ласка, перемістіть продукт у місце з відповідною температурою для нормального функціонування продукту. Коли температура навколишнього середовища нижче 0 C під час заряджання продукту, також блиматиме синя сигнальна лампа низької температури. Перемістіть продукт у місце з належною температурою для нормального заряджання.

6. Індикатор живлення

Натисніть та утримуйте кнопку живлення протягом 1 секунди, щоб увімкнути або вимкнути додаткову батарею RIVER Pro. Коли додаткову батарею RIVER Pro увімкнено, загориться дисплей. Коли додаткова батарея працює, ви можете увімкнути або вимкнути екран дисплея, натиснувши кнопку живлення один раз. Коли додаткову батарею RIVER Pro підключено до RIVER Pro, її час очікування буде відповідати поточним налаштуванням RIVER Pro.

Підключення RIVER Pro та додаткової батареї RIVER Pro

Підготуйте RIVER Pro, додаткову батарею RIVER Pro та додатковий кабель живлення. Перш ніж намагатися з'єднати їх разом, відключіть RIVER Pro та додаткову батарею RIVER Pro. Якщо продукти не вимкнені, їх не можна буде успішно підключити. Потім дотримуйтесь інструкцій нижче.

1. Відкрийте кришку порту розширення під портом змінного струму на RIVER Pro, щоб отримати доступ до додаткового порту живлення. Підключіть кабель додаткового живлення до порту. Затягніть гвинти з обох боків порту, щоб закріпити з'єднання.

2. Відкрийте кришку порту розширення додаткової батареї RIVER Pro, щоб отримати доступ до роз’єму додаткового живлення. Підключіть вільний кінець кабелю додаткового живлення до порту додаткового живлення батареї RIVER Pro. Затягніть гвинти з обох боків порту, щоб закріпити з'єднання.

3. Увімкніть кнопку живлення RIVER Pro або додаткову батарею RIVER Pro. Якщо на дисплеї RIVER Pro відображається значок додаткової батареї, підключення виконано успішно. Вперше потрібно повністю зарядити продукти та переконатися, що напруга стабільна, це допоможе максимізувати продуктивність.

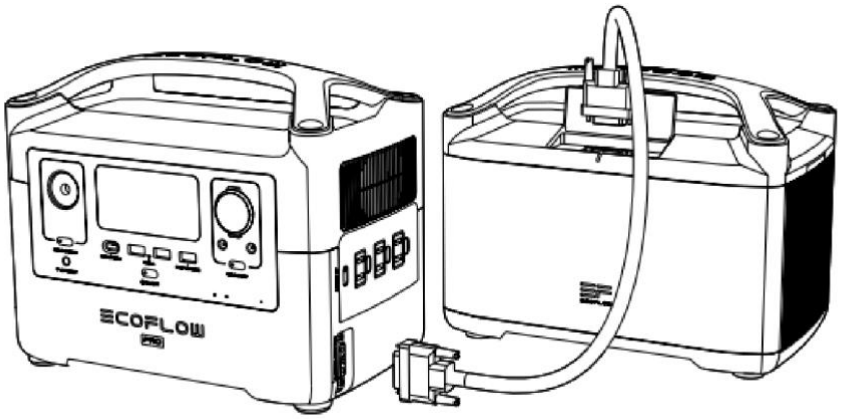

Як зарядити додаткову батарею RIVER Pro

Ви можете зарядити додаткову батарею RIVER Pro, лише підключивши її до RIVER Pro, який, у свою чергу, підключений до джерела живлення. Будь ласка, дотримуйтесь

інструкцій з підключення додаткових батарей RIVER Pro та RIVER Pro, коли потрібно підключити ці два пристрої. Після успішного підключення виконайте дії, описані в методі заряджання RIVER Pro, щоб зарядити RIVER Pro та додаткову батарею RIVER Pro від джерела змінного струму, автомобільного зарядного пристрою 12 В або сонячних батарей. (нижче показано підзаряджання пристроїв від джерела змінного струму)



Технічні специфікації

Загальні специфікації	
Вага нетто	*15.4 фунти (7 кг)
Розміри	*11.3 x 7.1 x 8.3 дюйма (28.8 x 18 x 21 см)
Ємність	720 Ват-годин (28.8 В)
Тестування та сертифікація	Стандарт UL, CE, FCC, RoHS, RCM
Виходи	
Додатковий порт живлення	24.4-33.6 В, 720 Вт макс.
Входи	
Додатковий порт живлення	33.6 В, 660 Вт макс.
Батарея	
Вічкова хімія	Літій-іон
Тип вічка	18650
Температура розряджання	від -4 до 140 ° F (± 5 ° F), від -20 до 60 ° C (± 3 ° C)
Температура заряджання	від 32 ° F до 113 ° F (± 5 ° F), від 0 до 45 ° C (± 3 ° C)
Термін придатності	1 рік (після повної зарядки у пристрої)
Цикл зарядки	800 циклів до 80% ємності

Поширені запитання

Як очистити додаткову батарею RIVER Pro?

Додаткова батарея RIVER Pro - універсальний продукт, проте, час від часу, ймовірно, йому знадобиться просте очищення. Для протирання використовуйте суху неабразивну тканину. Якщо ви хочете очистити продукт більш ретельно, ми рекомендуємо

використовувати миючий засіб, що використовується для чищення мобільних телефонів. НЕ піддавайте додаткову батарею RIVER Pro дії великої кількості рідини!

Як зберігати додаткову батарею RIVER Pro?

Зберігайте додаткову батарею RIVER Pro у сухому та прохолодному місці. НЕ ставте його поруч із водою. Вимкніть RIVER Pro та зберігайте його при кімнатній температурі. Якщо вам потрібно зберігати додаткову батарею RIVER Pro протягом тривалого часу, розрядіть RIVER Pro до 30%, а потім заряджайте до 85% що 3 місяці.

Як безпечно користуватися додатковою батареєю RIVER Pro?

Використовуйте додаткову батарею RIVER Pro у рекомендованому діапазоні робочих температур. Використання додаткової батареї RIVER Pro поза рекомендованим діапазоном робочих температур може призвести до перевищення безпечних та ефективних робочих обмежень додаткової батареї RIVER Pro. Додаткова батарея RIVER Pro не є водонепроникною. НЕ занурюйте RIVER Pro у воду. Це призведе до анулювання гарантії.

Комплектація

Додаткова батарея RIVER Pro

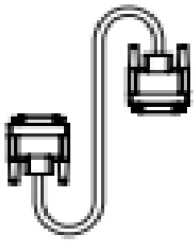

Додатковий кабель живлення

Посібник користувача та гарантійний талон

EcoFlow™ є товарним знаком компанії Shenzhen EcoFlow Technology Limited (скорочено «EcoFlow») та її дочірніх компаній.