
















SFA GROUP





ПРАЙС-ЛИСТ

www.sfa.ua | www.tvist.biz.ua | www.euro-pump.com.ua

КАНАЛИЗАЦИОННЫЕ НАСОСНЫЕ СТАНЦИИ **SANICUBIC®**

SANICOM® 1 <i>Impeller</i>		напор 11 м (Q=0 м³/ч) расход до 8 м³/ч	<ul style="list-style-type: none"> Область применения: бары, рестораны, кафе, парикмахерские, прачечные Сухая установка мотора, легкость установки (установка на пол) Электронное регулирование, откачивание воды до 90°C Мощный двигатель 750 Вт 	1105 €
SANICOM® 2 <i>Impeller</i>		напор 17 м (Q=0 м³/ч) расход до 16 м³/ч *	<ul style="list-style-type: none"> Область применения: бары, рестораны, кафе, парикмахерские, прачечные Сухая установка двух независимых моторов (2 x 1 500 Вт) Электронное регулирование, откачивание воды до 90°C Выносная сигнализация в комплекте 	1760 €
SANICUBIC® 1 <i>Grinder ProX K2</i>		напор 11 м (Q=0 м³/ч) расход до 13 м³/ч	<ul style="list-style-type: none"> Область применения: туалет, умывальник, душ, биде, ванна, посудомоечная и стиральная машина, кухонная мойка Включена проводная аварийная сигнализация Откачивание по вертикали 11 м, по горизонтали 110 м 	1890 €
SANICUBIC® 1 NM <i>Grinder ProX K2</i>		напор 11 м (Q=0 м³/ч) расход до 13 м³/ч	<ul style="list-style-type: none"> Режущий механизм нового поколения с защитой от блокировки Прямой безопасный доступ к двигателю и датчикам уровня Возможность ремонта без демонтажа напорного трубопровода Конструкция обратных клапанов с возможностью внешнего открытия 	2000 €
SANICUBIC® 1 WP <i>Grinder ProX K2</i>		напор 11 м (Q=0 м³/ч) расход до 13 м³/ч	<ul style="list-style-type: none"> Область применения: туалет, умывальник, душ, биде, ванна, посудомоечная и стиральная машина, кухонная мойка Включена проводная аварийная сигнализация (5м) Пульт дистанционного управления (4м) Откачивание по вертикали 11 м, по горизонтали 110 м IP 68 	1995 €
SANICUBIC® 1 WP NM <i>Grinder ProX K2</i>		напор 11 м (Q=0 м³/ч) расход до 13 м³/ч	<ul style="list-style-type: none"> Режущий механизм нового поколения с защитой от блокировки Прямой безопасный доступ к двигателю и датчикам уровня Возможность ремонта без демонтажа напорного трубопровода Конструкция обратных клапанов с возможностью внешнего открытия IP 68 	2200 €
SANICUBIC® 1 GR <i>Grinder ProX K3</i>		напор (Q=0 м³/ч) 22/25/35/39 м расход до 17 м³/ч	<ul style="list-style-type: none"> Область применения: откачка бытовых сточных вод из подвала квартиры или дома на одну семью Компактная высоконапорная КНС с режущим механизмом с блоком управления в комплекте 5 вариантов комплектации одно или трехфазными насосами IP 68 	по запросу
SANICUBIC® 1 SC <i>Single Channel</i>		напор (Q=0 м³/ч) 10/13/18/22 м расход до 120/140/160/165 м³/ч	<ul style="list-style-type: none"> Область применения: откачка сточных вод от многоквартирных домов или промышленных предприятий Высокопроизводительная КНС с моноканальным рабочим колесом со свободным проходом 80мм 4 варианта комплектации трехфазными насосами IP 68 	по запросу
SANICUBIC® 2 Classic NM <i>Grinder ProX K2</i>		напор 13 м (Q=0 м³/ч) расход до 13 м³/ч *	<ul style="list-style-type: none"> Области применения: сточные воды от санузлов, ванных комнат, кухню и прачечных Включена проводная аварийная сигнализация (5м) Пульт дистанционного управления (4м) Откачивание по вертикали 13 м, по горизонтали 130 м IP 68 	2855 €
SANICUBIC® 2 Pro NM <i>Grinder ProX K2 (with Smart CP)</i>		напор 13 м (Q=0 м³/ч) расход до 13 м³/ч *	<ul style="list-style-type: none"> Область применения: сточные воды от санузлов, ванных комнат, кухню и прачечных Включена беспроводная аварийная сигнализация Пульт дистанционного управления (4м) Откачивание по вертикали 13 м, по горизонтали 130 м IP 68 	3385 €
SANICUBIC® 2 GR <i>Grinder ProX K3</i>		напор (Q=0 м³/ч) 22/25/35/39 м расход до 17 м³/ч *	<ul style="list-style-type: none"> Область применения: откачивание сточных вод из подвалов домов или коттеджей Двухнасосная высоконапорная КНС с режущим механизмом и блоком управления в комплекте 4 варианта комплектации трехфазными насосами IP 68 	по запросу
SANICUBIC® 2 SC <i>Single Channel</i>		напор (Q=0 м³/ч) 10/13/18/22 м расход до 120/140/160/165 м³/ч *	<ul style="list-style-type: none"> Область применения: откачка сточных вод от многоквартирных домов или промышленных объектов Высокопроизводительная двухнасосная станция с моноканальным рабочим колесом со свободным проходом 80мм 4 варианта комплектации трехфазными насосами IP 68 	по запросу
SANICUBIC® 1 VX WP <i>Vortex</i>		напор 13 м (Q=0 м³/ч) расход до 40 м³/ч	<ul style="list-style-type: none"> Область применения: сточные воды от санузлов, ванных комнат, кухню и прачечных Свободопоточное рабочее колесо Vortex Включена беспроводная аварийная сигнализация Пульт дистанционного управления (4м) IP 68 • Свободный проход 55 мм 	2730 €
SANICUBIC® 2 XL WP <i>Vortex</i>		напор 13 м (Q=0 м³/ч) расход до 40 м³/ч *	<ul style="list-style-type: none"> Область применения: сточные воды от санузлов, ванных комнат, кухню и прачечных Включена беспроводная аварийная сигнализация Пульт дистанционного управления (4м) Откачивание по вертикали 13 м, по горизонтали 130 м IP 68. Свободный проход 55 мм 	4030 €
SANICUBIC® 2 XL WP-TRI <i>Vortex</i> (трёхфазная)		напор 17 м (Q=0 м³/ч) расход до 55 м³/ч *	<ul style="list-style-type: none"> Область применения: сточные воды от санузлов, ванных комнат, кухню и прачечных Включена беспроводная аварийная сигнализация Пульт дистанционного управления (4м) Откачивание по вертикали 17 м, по горизонтали 170 м IP 68. Свободный проход 55 мм 	5400 €

АКСЕССУАРЫ К КАНАЛИЗАЦИОННЫМ СТАНЦИЯМ **SANICUBIC®**

ШИБЕРНЫЕ ЗАДВИЖКИ		DN100/DN50	<ul style="list-style-type: none"> Разработаны для перекрытия потока в станциях SANICUBIC® 1 или SANICUBIC® 2 Шток отсечной из нержавеющей стали 	200/85 €
CARBON FILTER			Карбоновый воздушный фильтр (дополнительная опция)	300 €

* Примечание: все характеристики станций приведены при работе 1 мотора.




























ПОГРУЖНОЙ НАСОС С РЕЖУЩИМ МЕХАНИЗМОМ SANIPUMP®

SANIPUMP® Grinder ProX K2 / Vortex		напор 14 м (Q=0 м³/ч) расход до 11/27 м³/ч	<ul style="list-style-type: none"> • Режущий механизм ProX K2 SFA • Диаметр трубы откачивания: DN 40 (Ext 50) • Уровень включения / выключения: 400/100 мм • Поставляется без обратного клапана 	1135/1150 €
КАНАЛИЗАЦИОННЫЕ НАСОСНЫЕ СТАНЦИИ SANIFOS®				
SANIFOS® 110 Grinder ProX K2		напор 14 м (Q=0 м³/ч) расход до 11 м³/ч	<ul style="list-style-type: none"> • Оснащена SANIPUMP® • Диаметр трубы откачивания: DN 40 (Ext 50) • Уровень включения / выключения : 320/120 мм • Объем бака: 110 л • Поставляется без обратного клапана • Высота входящих патрубков: 182 мм • Входы: 2 x DN 100/110/125 и 2 x DN 40/50 	1990 €
SANIFOS® 280 Grinder ProX K2		напор 14 м (Q=0 м³/ч) расход до 11 м³/ч	<ul style="list-style-type: none"> • Оснащена SANIPUMP® • Диаметр трубы откачивания: DN 40 (Ext 50) • Уровень включения / выключения : 400/100 мм • Объем бака: 110 л • Высота входящих патрубков: 311 мм • Входы: 6 x DN 40/50/100/110/125 • Поставляется с одним обратным клапаном 	2800 €
SANIFOS® 280 Vortex		напор 13 м (Q=0 м³/ч) расход до 27 м³/ч	<ul style="list-style-type: none"> • Оснащена SANIPUMP® • Диаметр трубы откачивания: DN 40 (Ext 50) • Уровень включения / выключения : 400/100 мм • Объем бака: 110 л • Высота входящих патрубков: 311 мм • Входы: 6 x DN 40/50/100/110/125 • Поставляется с одним обратным клапаном 	2700 €
SANIFOS® 610 1 или 2 насоса Grinder ProX K2		напор 14 м (Q=0 м³/ч) расход до 11 м³/ч *	<ul style="list-style-type: none"> • Оснащена 1 или 2 однофазными насосами SANIPUMP® • Диаметр трубы откачивания: DN 40 (Ext 50) • Уровень включения / выключения: 500/135 мм • Объем бака: 500 л • Высота входящих патрубков: 311 мм • Входы: 6 x DN 40/50/100/110/125 • Поставляется с 2 обратными клапанами • Блок управления + Дистанционная сигнализация 	4605 / 7950 €
SANIFOS® 610 1 или 2 насоса Vortex		напор 13 м (Q=0 м³/ч) расход до 27 м³/ч *	<ul style="list-style-type: none"> • Оснащена 1 или 2 однофазными насосами SANIPUMP® • Диаметр трубы откачивания: DN 40 (Ext 50) • Уровень включения / выключения: 500/135 мм • Объем бака: 500 л • Высота входящих патрубков: 311 мм • Входы: 6 x DN 40/50/100/110/125 • Поставляется с 2 обратными клапанами • Блок управления + Дистанционная сигнализация 	3840 / 7340 €
SANIFOS® 610 (трёхфазная) Vortex		напор 16 м (Q=0 м³/ч) расход до 36 м³/ч *	<ul style="list-style-type: none"> • Оснащена 2 трехфазными насосами SANIPUMP® • Диаметр трубы откачивания: DN 40 (Ext 50) • Уровень включения / выключения: 500/135 мм • Объем бака: 500 л • Высота входящих патрубков: 311 мм • Входы: 6 x DN 40/50/100/110/125 • Поставляется с 2 обратными клапанами • Блок управления + Дистанционная сигнализация 	9178 €
SANIFOS® 1300 Grinder ProX K2/Vortex (одно / трёхфазная)		напор 10/13/17 м (Q=0 м³/ч) расход до 16/25/32 м³/ч *	<ul style="list-style-type: none"> • Оснащена 2 однофазными насосами с режущим механизмом или 2 насосами Vortex одно или трехфазными • Диаметр трубы откачивания: DN 63 • Входы: DN160, 4*DN100 • Уровень включения / выключения: 650/150 мм • Высота входящих патрубков: 428-1614 мм • 2 обратных клапана + блок управления + сигнализация 	по запросу
SANIFOS® 1600/2100 SANIFOS® 3100 Grinder ProX K3 (одно / трёхфазная)		напор (Q=0 м³/ч) 22/25/32/39 м расход до 17 м³/ч *	<ul style="list-style-type: none"> • Оснащена 1 или 2 одно или трехфазными высоконапорными насосами с промышленным режущим механизмом • По 30 вариантов комплектации для каждого из трех объемов приемного бака • Диаметр трубы откачивания: DN 63 • Входы: DN150 • Высота входящих патрубков: 1175/1675/2675 мм • 2 обратных клапана + блок управления + сигнализация 	по запросу
ДОПОЛНИТЕЛЬНАЯ СЕКЦИЯ SANIFOS® 280		Не могут наращиваться одна на другую	<ul style="list-style-type: none"> • 30 см увеличение резервуара • Полностью совместимы с баком • Высота входящих патрубков с дополнительной секцией: 611 мм 	300 €
ДОПОЛНИТЕЛЬНАЯ СЕКЦИЯ SANIFOS® 610		Не могут наращиваться одна на другую	<ul style="list-style-type: none"> • 30 см увеличение резервуара • Полностью совместимы с баком • Высота входящих патрубков с дополнительной секцией: 611 мм 	775€
ДОПОЛНИТЕЛЬНАЯ СЕКЦИЯ SANIFOS® 1300		Не могут наращиваться одна на другую	<ul style="list-style-type: none"> • 40 см увеличение резервуара • Полностью совместимы с баком • Высота входящих патрубков с дополнительной секцией: 828-2014 мм 	по запросу
АКСЕССУАРЫ К БЫТОВОЙ ГАММЕ SANINASOS®				
SANIALARM®			Аварийная сигнализация переполнения корпуса насосов при отключении напряжения или засорении трубопроводов	56€
DETARTRANT®			Средство для очистки корпуса и внутренних компонентов насосов от накипи и отложений	31€

* Примечание: все характеристики станций приведены при работе 1 мотора.



Харьков, ул.Чернышевская, 8 тел/факс: (057) 759 03 05, тел: (057) 752 52 50, 751 50 60
E-mail: sfa@tvist.biz.ua www.tvist.biz.ua www.sfa.ua www.euro-pump.com.ua

МОДЕЛЬ		Откачивание, (м) ↑ - вертикальное → - горизонтальное	Температура перекачиваемой среды, t°С	Области применения	Цена с НДС, € (евро)
НОВЫЙ МОДЕЛЬНЫЙ РЯД					
 SANIACCESS® 1	↑ до 5 м → до 100 м	35 °С (max 50 °С)	унитаз	460	
 SANIACCESS® 2	↑ до 5 м → до 100 м	35 °С (max 50 °С)	унитаз, умывальник	532	
 SANIACCESS® 3	↑ до 5 м → до 100 м	35 °С (max 50 °С)	унитаз, умывальник, душ, биде	613	
 SANIACCESS® Pump	↑ до 5 м → до 50 м	75 °С (до 5 мин.)	умывальник, душ, биде, ванна, стиральная машина	535	
НАСОСЫ-ИЗМЕЛЬЧИТЕЛИ					
 SANIBROYEUR®	↑ до 4 м → до 100 м	35 °С	унитаз	431	
 SANITOP®	↑ до 5 м → до 100 м	35 °С	унитаз, умывальник	510	
 SANIPRO®	↑ до 5 м → до 100 м	35 °С	унитаз, умывальник, душ, биде	580	
 SANIPACK®	↑ до 5 м → до 100 м	35 °С	подвесной унитаз, умывальник, душ, биде	550	
 SANISLIM®	↑ до 2,5 м → до 40 м	35 °С	унитаз, умывальник, душ, биде	630	
 SANIPLUS®	↑ до 5 м → до 100 м	35 °С	унитаз, умывальник, биде, душ (или ванна до 150 л)	643	
 SANIWALL® Pro / SANIWALL® Pro UP	↑ до 5 м → до 100 м	35 °С	подвесной унитаз, умывальник, душ, биде	850/1700/2150	
 SANIBEST® Pro	↑ до 7 м → до 100 м	90 °С	унитаз, умывальник, душ, биде	900	
КОМПАКТЫ-ИЗМЕЛЬЧИТЕЛИ					
 SANICOMPACT® Elite	↑ до 3 м → до 30 м	35 °С	унитаз, умывальник (как опция)	1040	
 SANICOMPACT® 43	↑ до 3 м → до 30 м	35 °С	унитаз, умывальник (как опция)	870	
 SANICOMPACT® Pro	↑ до 3 м → до 30 м	35 °С	унитаз, умывальник (как опция)	1140	
 SANICOMPACT® Comfort	↑ до 3 м → до 30 м	35 °С	унитазумывальник (как опция)	1150	
САНИТАРНЫЕ НАСОСЫ					
 SANIDOUCHE®	↑ до 4 м → до 40 м	35 °С	умывальник, биде, душ	388	
 SANIDOUCHE® Flat	↑ до 3 м → до 20 м	35 °С	плоский душевой поддон	426	
 TRAYMATIC®	↑ до 3 м → до 20 м	35 °С	душ	810	
 SANIFLOOR®	↑ до 3 м → до 30 м	35 °С	душ или экстра-плоский поддон	510	
 SANIVITE®	↑ до 5 м → до 50 м	70 °С (кратковременно)	умывальник, душ, ванна, биде, посудомоечная и стиральная машина, кухонная мойка	495	
 SANISPEED®	↑ до 7 м → до 70 м	75 °С (кратковременно)	умывальник, душ, ванна, биде, посудомоечная и стиральная машина, кухонная мойка	630	
НАСОСЫ ДЛЯ ОТВОДА КОНДЕНСАТА					
 SANICONDENS® Pro	↑ до 4,5 м → до 50 м	80 °С (кратковременно)	бойлер, холодильные витрины, кондиционеры	130	
 SANICONDENS® Mini	↑ до 2 м → до 20 м	80 °С (кратковременно)	котлы, холодильные витрины, кондиционеры	115	
 SANICONDENS® Best	↑ до 4,5 м → до 50 м	80 °С (кратковременно)	конденсационный котел, холодильные витрины, кондиционеры	200	
 SANICONDENS® Clim mini	↑ до 6 м	—	кондиционер (до 10 кВт)	107	
 SANICONDENS® Clim deco	↑ до 6 м	—	кондиционер (до 10 кВт)	107	

