



ELITE XA821

Inverter R32 Wi-Fi Ready



▶ ВІДЕОГЛЯД

Інверторна спліт-система XA821

В КОМПЛЕКТІ



Grey-black



Black





GYKQ-86E

- ✓ створена для європейського ринку
- ✓ клас енергоефективності **A++**
- ✓ елегантний дизайн у двох кольорах **Black** та **Grey-black**
- ✓ можливість встановлення **Wi-Fi** модуля (не входить в комплект поставки, купується в якості опції). Додаток **TCL Home**
- ✓ функція **I FEEL** дозволяє більш точно підтримувати температуру в зоні знаходження людей

алгоритм інверторного штучного інтелекту

чорна глянцева панель

самоочищення



Спліт-система

		TAC-09CHSD/XA82I	TAC-12CHSD/XA82I
Холодопродуктивність	Вт	2 600 (940 ~ 3 330)	3 400 (1 000~3 770)
Теплопродуктивність	Вт	2 610 (940 ~ 3 360)	3 420 (1 000~3 810)
SEER		6,3	6,1
EER		3,25	3,01
Клас енергоефективності при Охолодженні		A++	A++
SCOP		4,0	4,0
COP		3,73	3,71
Клас енергоефективності при Обігріві		A+	A+
Видалення вологи	л/год	1,0	1,2

Споживана потужність

Охолодження	Вт	800 (240~1 380)	1 130 (290~1 500)
Обігрів	Вт	699 (240~1 552)	922 (290~1 720)

Робочий струм

Охолодження	A	4,6 (1,2~8,0)	5,8 (1,5~9,0)
Обігрів	A	4,1 (1,2~9,0)	4,7 (1,5~10,0)
Напруга / Частота джерела живлення	ф./В/Гц	1/ 220 ~240/ 50	
Діапазон напруги	B	165~265	
Тип холодоагенту / GWP		R32/ 675	
Кількість холодоагенту	г	570	570
Обсяг повітря, що рециркулюється (охолод. / обігр.)	м³/год	420 / 420	550 / 550
Швидкість внутрішнього вентилятора Турбо/Високий/Середній/Низький/Тихий (об/хв)	Охолодження	1 400 / 1 300 / 1 100 / 1 000 / 900	1 250 / 1 150 / 950 / 850 / 700
	Обігрів	1 400 / 1 300 / 1 100 / 1 000 / 900	1 250 / 1 150 / 1 000 / 900 / 800
	Осушення	1 000	850

Внутрішній блок

Розміри (Ш × В × Г)	мм	698 × 255 × 190	777 × 250 × 210
Маса (нетто / брутто)	кг	6,5 / 8,5	8 / 10,5
Рівень шуму (Тих/Низ/Сер/Вис/Турбо)	дБ	22 / 25 / 33 / 37 / 40	22 / 25 / 33 / 37 / 40

Зовнішній блок

Марка компресора		RECHI	GMCC
Розміри (Ш × В × Г)	мм	710 × 498 × 235	710 × 498 × 235
Маса (нетто / брутто)	кг	24 / 26	24 / 26
Рівень шуму	дБ	50	50

З'єднувальні труби

Рідина лінія	мм	6,35	6,35
Газова лінія	мм	9,52	9,52
Максимальна довжина магістралі	м	25	25
Максимальний перепад висот	м	10	10
Підключення проводів	мм²	4 × 0,75	4 × 0,75









Температурний режим

Охолодження	°C	-15 ~ +53
Обігрів	°C	-20 ~ +30

ФУНКЦІЇ

ТА ОПЦІЇ

УНІКАЛЬНІ ПЕРЕВАГИ

 LED	 R32	 Bf	 DC INVERTER
Світлодіодний дисплей	Холодоагент R32	Покриття Blue Fin	Інверторний компресор
 Подвійний дренаж	 Безпечна конструкція	 Унікальний дизайн	 Алгоритм AI Inverter
Самоочищення	Підтримка теплового приміщення		

КЕРУВАННЯ ТА КОМФОРТ

 8 режимів вгору-вниз	 Комфортне охолодження	 Низький рівень шуму 22дБ	 5 швидкостей вентилятора
 Розумний потік повітря	 IoT Wi-Fi керування (опція)	 I Feel	 Підсвічування пульта

СИСТЕМНІ ФУНКЦІЇ

 Автостарт	 Таймер 24 години	 Аварійна кнопка	 Режим сну	 Економічний режим
 Низькотемпературний режим Обігрів -20°C	 Охолодження -15°C	 Сильне охолодження 60°C	 Режим розумного відтаування	 Антикорозійне покриття
 Пам'ять положення жалюзі	 Теплий старт	 Super Turbo Start	 Незалежне осушення	 Функція самодіагностики