

Swiss Precision. Made to Last.

FELCO®
SWISS+MADE

FELCO®
SWISS+MADE

Незаменимый аксессуар для работы и отдыха на открытом воздухе, новый швейцарский нож серии FELCO 500 сочетает в себе функциональность и эффективность.



- | | |
|--------------------------------------|---------------------------|
| 1 Лезвие 75 мм | 7 Отвертка № 1 |
| 2 Блокировка лезвия | 8 Штопор |
| 3 Открывалка для бутылок | 9 Крестовая отвертка № 1 |
| 4 Отвертка № 3 | 10 Пинцет |
| 5 Инструмент для сгибания проволоки | 11 Пила 75 мм |
| 6 Консервный нож | |
- Made in Switzerland by SWIZA

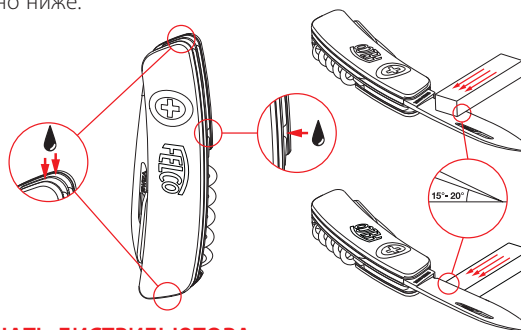
Очистка, смазка, заточка

Очистка: несколько раз раскройте и закройте инструмент ножа под струей теплой воды, пока движения не станут плавными. При необходимости используйте средство для мытья посуды и салфетку, протрите каждый инструмент, затем хорошо промойте чистой теплой водой. Можно также поместить нож в посудомоечную машину при температуре до 80°C / 176°F.

Сушка: мягкой салфеткой протрите наружную и внутреннюю стороны рукоятки, а также каждый инструмент ножа в раскрытом виде. Будьте осторожны, чтобы не пораниться.

Смазка: если какой-либо из инструментов раскрывается труднее, чем обычно, нанесите каплю смазочного масла в место между основой соответствующего инструмента и пружиной, а затем в места трения.

Заточка: при необходимости заточите лезвие с обеих сторон, как показано ниже.



ПЕЧАТЬ ДИСТРИБЬЮТОРА



FELCO SA
CH-2206 Les Geneveys-sur-Coffrane
T +41 32 858 14 66, F +41 32 857 19 30
info@felco.com, www.felco.com
or P.O. Box 1352, DE-71688 Freiberg
T +49 7141 685 75 75, F +49 7141 685 75 85 www.felco.com

Ищите нас в социальных сетях
#felco #felcotools



Swiss Precision. Made to Last.

NEW

ШВЕЙЦАРСКИЕ НОЖИ

7 моделей на выбор



SWISS MADE

Ref. 90518.13-RU

Выберите одну из семи моделей серии



FELCO 500
3 функции



FELCO 501
4 функции



FELCO 502
4 функции



FELCO 503
9 функции



FELCO 504
9 функции



FELCO 505
10 функции

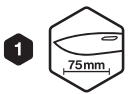


FELCO 506
10 функции

В серии FELCO 500 есть все, чтобы понравиться пользователю:

- Удобный вырез, благодаря которому лезвие легко раскрывается как правой, так и левой рукой
- Эластичное покрытие рукоятки «софт-тач», делающее нож приятным на ощупь
- Эргономичная форма, обеспечивающая надежное удержание в руке
- Система блокировки лезвия для большей безопасности
- От 3 до 10 функций на выбор
- SWISS MADE

Лезвие



Лезвие 75 мм



Нержавеющая сталь 440, 57 HRC



Выемка для легкого раскрытия

Примечание: выемка обеспечивает легкое раскрытие лезвия как правой, так и левой рукой.

Кнопка блокировки на одной из сторон рукоятки



Разблокировка лезвия



Эластичное покрытие «софт-тач» обеспечивает приятный захват

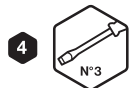


Примечание: для абсолютно безопасного использования раскрытое лезвие блокируется под углом 180°; для закрытия лезвия требуется нажать на крестик. Некоторые материалы, например, новые или влажные джинсы, могут оставлять следы краски на рукоятке при трении.

Открывалка для бутылок / Отвертка



Универсальная открывалка



Плоская отвертка № 3



Инструмент для сгибания проволоки

Многофункциональный инструмент, позволяющий открывать бутылки: вставьте инструмент и, используя его как рычаг, потяните вверх; шлицевая отвертка № 3 и выемка для сгибания проволоки. Система полублокировки действует под углом 90 и 180 градусов.

Консервный нож / Отвертка



Консервный нож

6a Режущая часть 6b Захват



Плоская отвертка № 1

Примечание: зафиксируйте захват с наружной стороны банки, слегка наклонив инструмент внутрь для лучшего зацепления; погрузите режущую часть в банку и разрежьте материал вращательным движением рычага. Плоская отвертка № 1 на торце инструмента.

Штопор



5-витковый штопор



Примечание: Штопор сомелье с точно подобранным диаметром для предотвращения повреждения пробки. Легкое извлечение.

Отвертка



Крестовая отвертка № 1




Примечание: инструмент предназначен для винтов с крестообразным шлицем № 1, обеспечивает быстрый захват и повышенный момент затяжки.

Пинцет



Пинцет



10a Скошенная форма рабочей части

10b Эргономичная форма сгиба


10c Оптимальная толщина зоны захвата

Примечание: скошенная форма рабочей части для большей точности. Оптимальная толщина рычагов повышает эффект пружины, а форма сгиба разработана для удобного удержания в руке.

Пила



Пила 75 мм



11a Высокоэффективные зубья

11b Выемка для легкого раскрытия

11c Нержавеющая сталь 420, 54 +/- 2 HRC.

Оптимизированная форма пилы для предотвращения застревания. Высокоэффективные зубья, способствующие меньшему количеству возвратно-поступательных движений.