



CYCLONE

LED
HEADLIGHT





ДЛЯ ЛАМП З ЦОКОЛЕМ Н4/Н7/Н1



Від'єднайте пилозахисний ковпак. Витягніть штатну лампу з гнізда фари.


Від'єднайте перехідне кільце від лампи, повертаючи його проти годинникової стрілки.

Встановіть перехідне кільце від лампи в штатне гніздо та зафіксуйте кільце штатним кріпленням.




Встановіть лампу в перехідне кільце. В перехідному кільці є спеціальні пази, в які вставляються фіксатори на лампі. Під'єднайте роз'єм живлення лампи до роз'єму живлення штатної лампи автомобіля.

ДЛЯ ЛАМП З ІНШИМИ ТИПАМИ ЦОКОЛЯ



Від'єднайте перехідне кільце від лампи, і встановіть в нижню частину кільця спеціальний ключ.

Встановіть перехідне кільце від лампи в штатне гніздо та зафіксуйте кільце, обертуючи його за годинниковою стрілкою.



Встановіть лампу в перехідне кільце. В перехідному кільці є спеціальні пази, в які вставляються фіксатори на лампі. Під'єднайте роз'єм живлення лампи до роз'єму живлення штатної лампи автомобіля.

Характеристики	Type 36
Вхідна потужність, Вт	H – 28±10% L – 28±10%
Робоча напруга, В	DC 9–16V
Світловий потік, Лм	H – 6500 L – 6500
Захист від вологи	IP 67
Система охолодження	Радіатор
Температура світла, К	6000
Термін експлуатації, години	> 30000
Робоча температура, °C	-40 ~ +80
Тип драйверу	Зовнішній