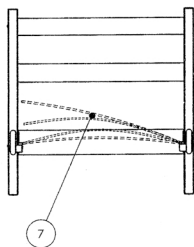
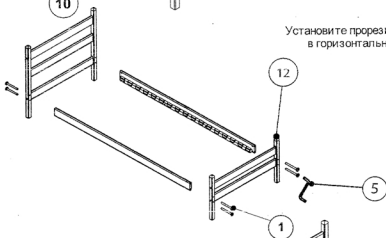
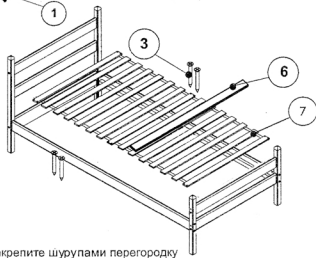


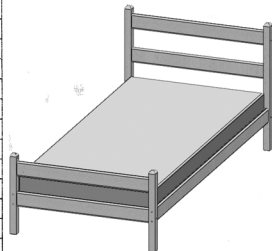
Установите прорезы поперечных гаек в горизонтальное положение.



Закрепите шурупами перегородку



№ на схеме	Наименование	Кол-во шт.
Фурнитура		
1	Винт М6х70 с лотай головкой	16
2	Гайка-бочка	8
3	Шуруп 3,5х20	4
4	Шкант 8х30	16
5	Ключ для конфирмата	1
Детали		
6	Перегородка	1
7	Ламель 53 мм	18
8	Царга продольная	2
9	Царга поперечная (верхняя)	2
10	Царга поперечная	3
11	Стойка изголовья	2
12	Стойка ножная	2



ВНИМАНИЕ!

На раму ламельную (в том числе застланную матрасом) становится ногами, прыгать на ней, кидать тяжелые предметы, а так же каким-либо иным способом подвергать избыточной нагрузке отдельно взятые ламели. Рамы ламельные рекомендуется эксплуатировать в проветриваемом сухом помещении с t воздуха не ниже +10С. Рамы ламельные не должны размещаться вблизи отопительных приборов, сырых и холодных стен.

ГАРАНТИИ ИЗГОТОВИТЕЛЯ:

- 1) За механические повреждения, возникшие при транспортировке, хранении, эксплуатации мебели предприятие-изготовитель ответственности не несет.
- 2) Предприятие изготовитель гарантирует покупателю сохранность всех качественных показателей в течение 18 месяцев с момента продажи.
- 3) Скрытые производственные дефекты, обнаруженные в течение гарантийного срока, будут устранены бесплатно по предъявлению данного паспорта.
- 4) Производитель оставляет за собой право в изменении конструкции данного изделия, если это не несет за собой ухудшений в дальнейшей эксплуатации.

Изделие отвечает требованиям ГОСТ 19917-93