

# Гортензія крупнолистова



Лист вирощування культури

[www.icl-sf.com](http://www.icl-sf.com)

**ICL** Specialty  
Fertilizers



# Hydrangea macrophylla

## Загальна інформація про культуру:

Крупнолистова гортензія - дуже популярна культура. Рослини переважно вирощуються в декоративних цілях: для прикрашання терас та ландшафту. Основне завдання виробників - вирощування компактних, добре розгалужених рослин з гарним забарвленням та безліччю квітів. Спосіб вирощування має великий вплив на якість рослин. Загальний час вирощування від живців до продаваних рослин становить 1-2 роки (починаючи з живців).

Фаза 1: Живцювання та молоді рослини	Фаза 2: Вегетація	Фаза 3: Фініш
Живцювання проводять в травні - червні (+вересень), з материнських рослин які вирощуються на відкритій прощадці. Виберіть живці аналогічної товщини стебла.	Пересадка раною весною дає найкращі результати. Гортензія розвиває нові листя ієред розвитком кореневої системи. Забезпечте високу вологість повітря навколо горщиків.	Швидка культура, підходить не для всіх гортензій.

## Карта вирощування:

### Субстрат та вологість

- Гортензія голуба для проявлення кольору: субстрат pH-H<sub>2</sub>O: 4.5
- Інші різновиди (білі та рожеві): ґрунт pH-H<sub>2</sub>O: 5.3-5.5
- Рекомендується використовувати чисту нейтральну воду (низький HCO<sub>3</sub>) особливо для вирощування голубих сортів.

### Фаза росту

- Випаровування може бути величезним протягом днів з великою кількістю сонячного світла.
- Намагайтеся уникати стресу, викликаного постійним плазмолізом (надмірне випаровування). Рекомендується підтримувати високу відносну вологість. Але будьте обережні з сортами, чутливими до цвілі.

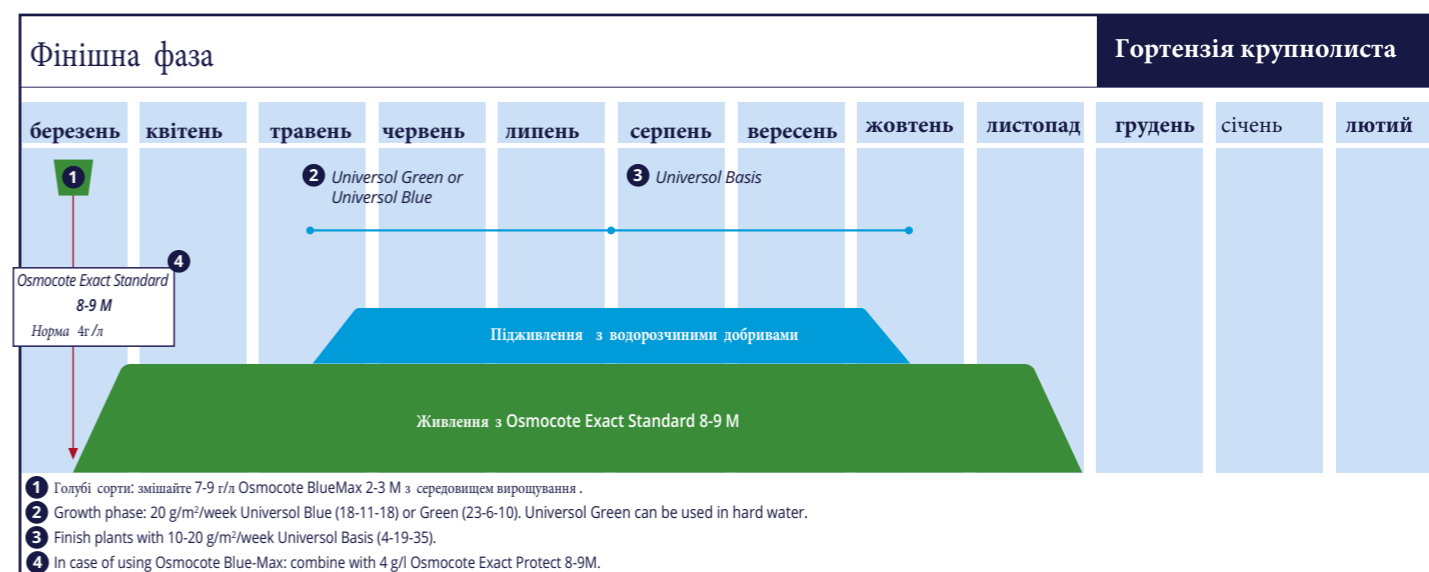
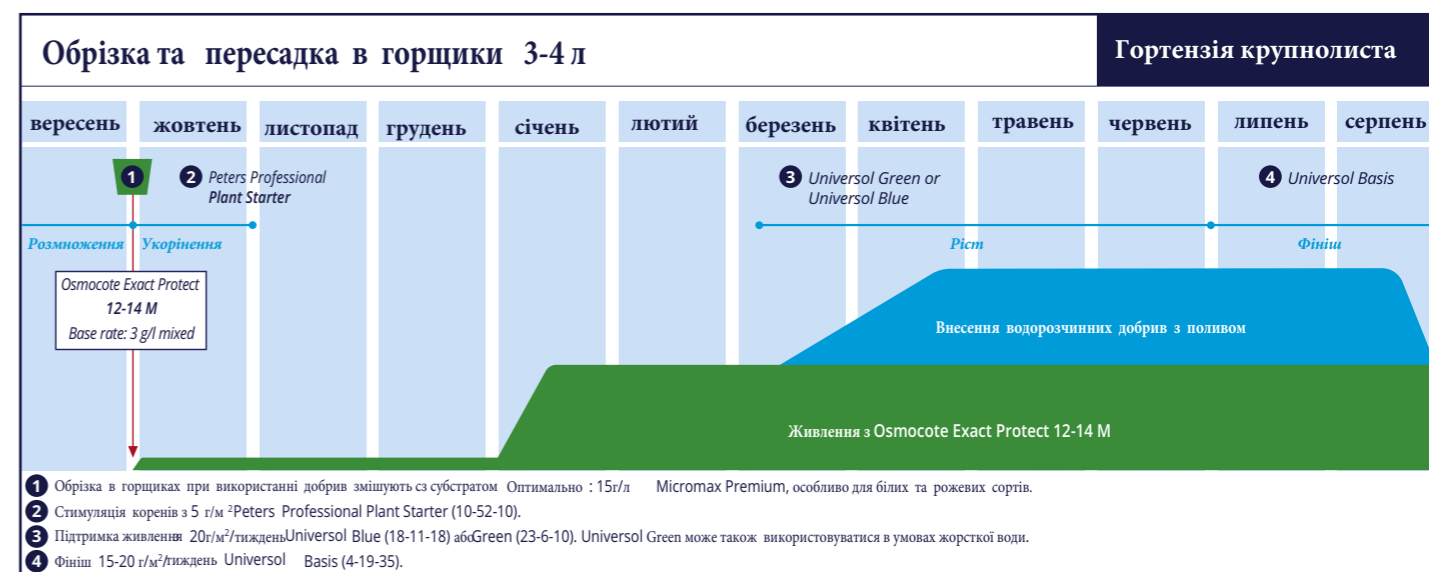
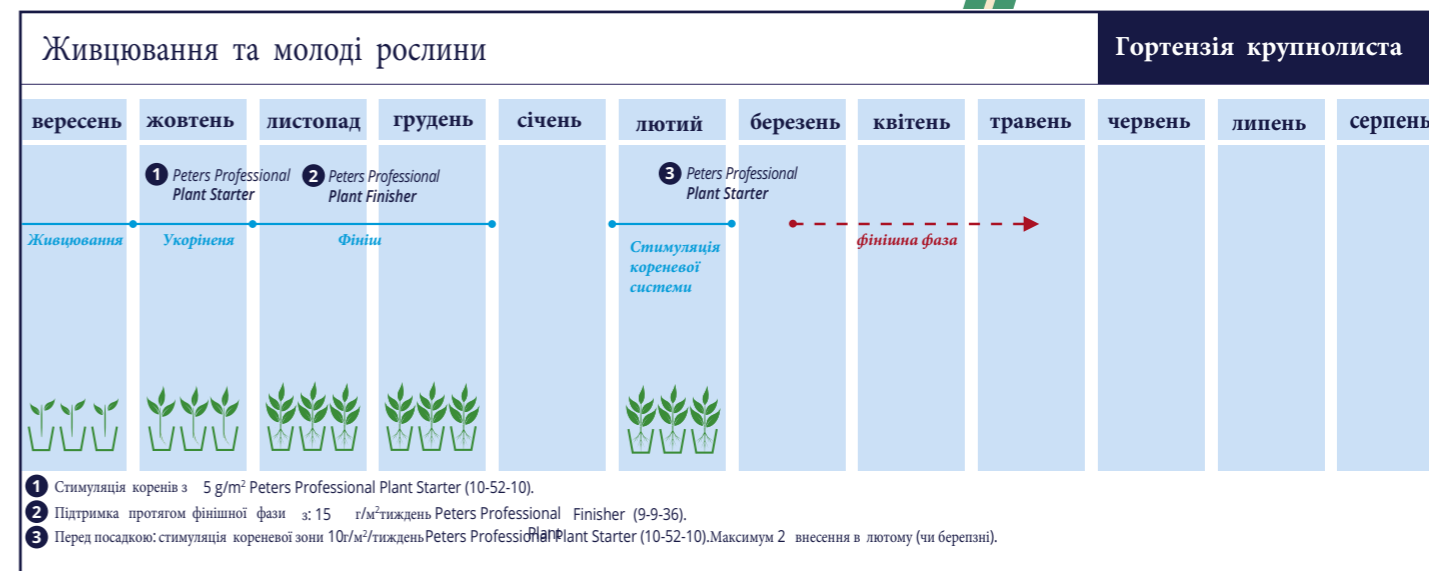
### Початкова фаза

- Гортензія розвиває гілки та листя перед будь-яким ростом кореня. Це може спричинити надмірне випаровування.
- Парниковий клімат: уникайте піків температури, вологості та опромінення в парнику.
- Максимізуйте ріст коренів максимально плавно. Уникайте піків температури і вологості в горщиках.
- Забезпечити стабільне управління вологою в субстраті під час росту.

### Фінішна фаза

Компактність рослин важлива для покупців, переважно в роздрібній торгівлі. Припиніть водорозчинні підгодівлі, як тільки рослини досягли бажаної довжини в серпні/вересні. В основному використовуйте добрива на основі калію. Micromax Premium може допомогти задовольнити високі потреби рослини в мікроелементах.

# Рекомендації по вирощуванню





## Поради та рекомендації

- У разі гортензії можна прискорити культуру, посадивши живці безпосередньо в горщик (2л).
- Переконайтеся, що весною рослини захищені від морозу. Почніть вирощування всередині теплиці або підготуйте проти морозних рукавів або проти морозного поливу.
- Загалом, починаючи з молодих рослин високої якості, ми рекомендуємо:
  - Тримайте вологу в горщику високою, адже гортензії потрібно багато води.
  - Також підтримуйте високу відносну вологість. Уникайте стресових ситуацій, спричинених «ударами випаровування».
  - Забезпечте достатній вміст мікроелементів, особливо коли гортензія знаходиться безпосередньо на вулиці: весна вночі може бути холодною. Це може спричинити труднощі з доступністю фосфору та заліза.
  - Проводячи обрізки, зрізання тощо: підтримуйте низький рівень ЄС та стимулюйте коріння добривами з високим рівнем Р.



## Захист рослин

*Hydrangea macrophylla*

### Личинки ратного комаря (*Sciara*)

Рододендрон дуже чутливий до *Sciara* так як вона пригнічує розвиток кореневої системи. Тримайте освітлення і контролюйте температуру, особливо тому, що ця культура корінюється в літню пору.

### Чорний виноградний довгоносик (*Othiorhynchus sulcatus*)

Вживайте профілактичні дії проти личинок, змішуючи засоби захисту з субстратом. Лікувальні обробки необхідно застосовувати від дорослих осіб (жуків) у літні місяці (вечірнє внесення).

### Пліснява

Деякі сорти стають все більш чутливими до цвілі. Застосовуйте правильне живлення для зміцнення листя протягом усього вегетаційного періоду



Everris International B.V. (UK, Netherlands, Germany) is certified according to ISO - 9001. Everris International B.V. Heerlen is also certified according to ISO - 14001 and OHSAS - 18001. Everris International B.V. is a legal entity under ICL Specialty Fertilizers.

ICL Specialty Fertilizers  
P.O. Box 40  
4190 CA Geldermalsen  
The Netherlands  
Tel.: +31 (0) 418 655 700  
Fax: +31 (0) 418 655 795  
Email: [info@iclsf.com](mailto:info@iclsf.com)  
[www.icl-sf.com](http://www.icl-sf.com)