

Кіпарисовик Лавсона



Лист вирощування

www.icl-sf.com

ICL Specialty
Fertilizers



Chamaecyparis lawsoniana

Загальна інформація по вирощуванню:

Кіпарисовики це широкий спектр хвойних рослин. Загальний час вирощування від живців до продаваних рослин 2 роки або більше залежно від необхідного розміру. Рослини, що продаються в С2 - С5, в основному виробляються для роздрібних каналів та деякі сорти, як різдвяні дерева. Більшість Chamaecyparis lawsoniana - дуже чутливі культури. Фітофтора може завдати великої шкоди рослинам.

Фаза 1: Живцювання та молоді рослини	Фаза 2: Вегетація	Фаза 3: Фініш
Живці потрібно робити між вереснем - листопадом. Зробіть живці зміцнених і активних молодих рослин. Це особливо важливо для жовтих сортів.	Пересадка раною весною дає найкращі результати розгалуження. Chamaecyparis має чутливі корені, тому важливо раннє вкорінення.	Більша відстань між рослинами на полі підвищує якість та зменшує ризик грибкових захворювань.

Карти вирощування:

Субстрат та полив

- рН ґрунту: 5.0
- Підтримуйте постійну вологу в субстраті (але без надмірностей).
- Важливо: субстрат товнинен добре зволожуватись
- Перевірте якість води та температуру (вода зі свердловини може бути холодною!).

Фаза росту

- Майте на увазі, що ця культура чутлива до солей
- Будьте обережні з великою кількістю хелатних добрив, які можуть спричинити опік точки росту.
- Для хорошого розвитку корисне використання Са, К та Mg протягом першої половини сезону.

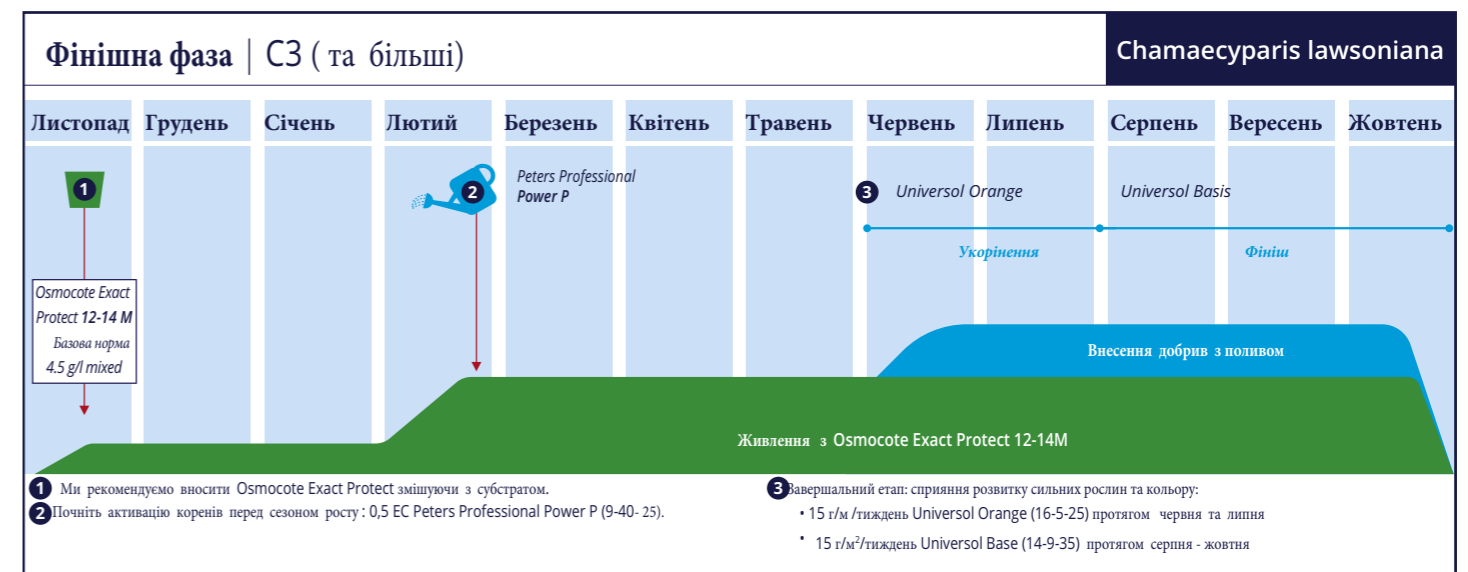
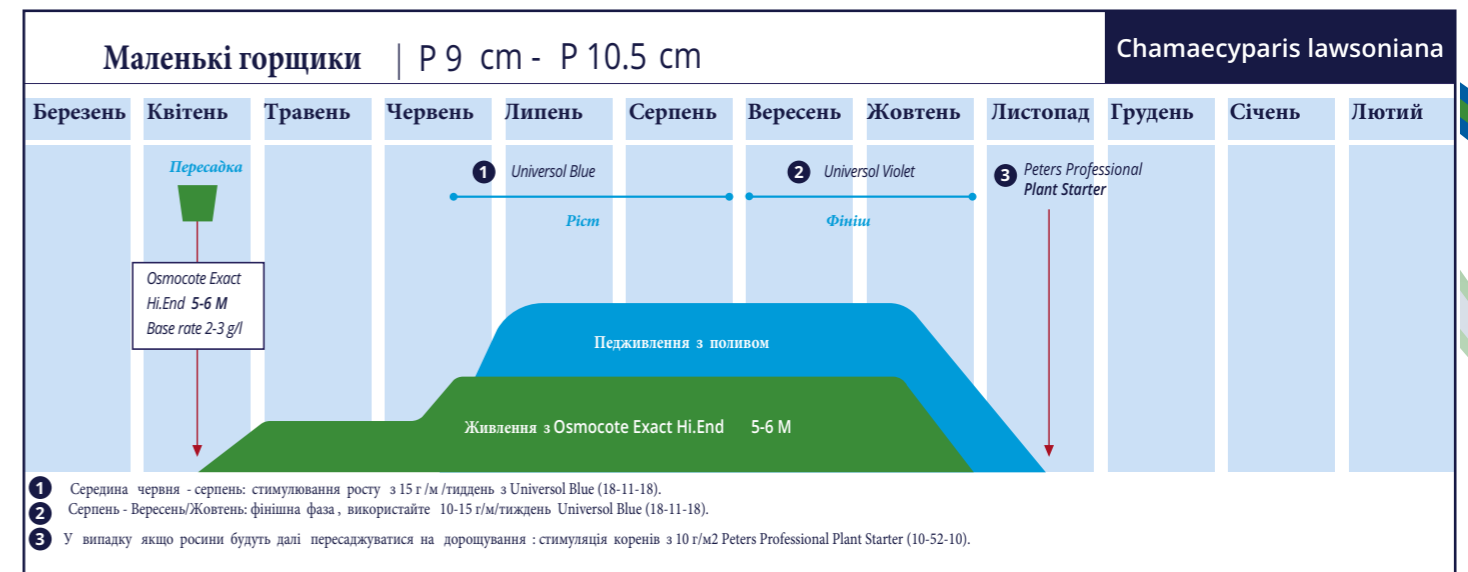
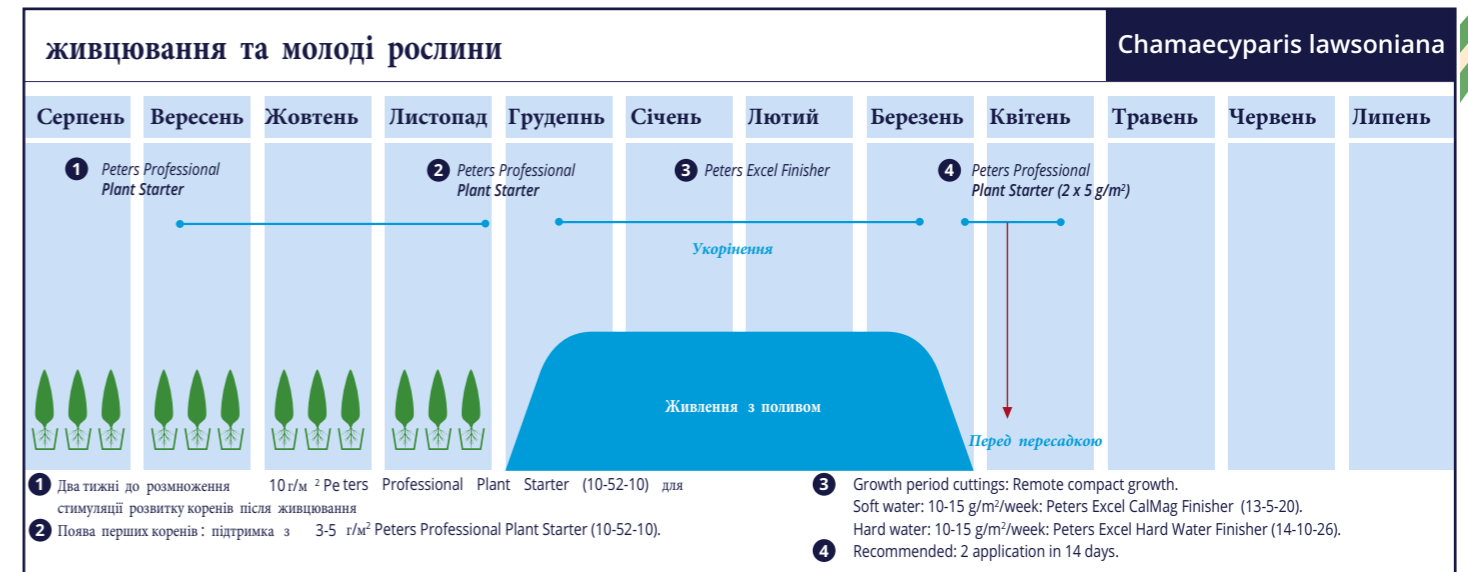
Початкова фаза

- Для живців при появі перших коренів: Знижуйте вологість поступово. Перехід від ~ 100% до 75%, щоб уникнути розвитку цвілі в живцях.
- Підтримуйте ріст коренів добривом з високим Р.

Фінішна фаза

- Дотримуйтесь суворого, профілактичного графіка захисту рослин, щоб уникнути захворювань (в основному влітку).
- Фокусуйте харчування під час фінішного етапу за високим графіком К (Співвідношення N: K 1: 3). Це необхідно для фарбування в синій.
- Забезпечте також велику кількість магнію, його можна додати з водорозчинними добривами.

Рекомендації по вирощуванню



Замітки спеціалістів



Поради та рекомендації

Chamaecyparis lawsoniana

- Використовуйте тільки верхівкові живці з молодих материнських рослин. *Chamaecyparis* потребує потужних живців, щоб розвиватися коріння за короткий час.
- Вибирайте живці на здорових материнських рослинах. Не використовуйте живці, які мають слабозвинене коріння. Завжди враховуйте приблизно 10% втрат під час розмноження *Chamaecyparis*.
- Будьте в курсі чутливості до фітофтори: уникайте стресових ситуацій або ви ризикуєте, що рослини стануть ще більш чутливими.
- Загальні рекомендації після посадки молодих рослин високої якості:
- Слідкуйте за тим, щоб субстрат в горщику постійно був вологим.
- Використовуйте воду без натрію.

- Не використовуйте добрива з великою кількістю хелатних поживних речовин.
- Живці: максимально збалансуйте (парниковий) клімат. Уникайте піків вологості та температури.
- Навколишні дії з рослинами (обрізка, живцювання тощо): підтримка активації кореня за допомогою 5 г / м² Peters Professional Plant Starter 10-52-10.
- *Chamaecyparis* має високі потреби в кальцію і магнію. Підвищіть рівень К і Mg у своєму графіку живлення протягом другої половини сезону (після 21 червня).



Захист рослин

Chamaecyparis lawsoniana

Sciara

Може виникати в період зрізання, тим більше, що ця культура потребує формування кореня за кілька місяців.

Phytophthora diseases (коренева гниль, гнилі стебла, некроз гілочок!)

Забезпечте збалансоване харчування, згущений рівень ЕК під час росту та уникайте стресів.



Everris International B.V. (UK, Netherlands, Germany) is certified according ISO - 9001. Everris International B.V. Heerlen is also certified according ISO - 14001 and OHSAS - 18001. Everris International B.V. is a legal entity under ICL Specialty Fertilizers.

ICL Specialty Fertilizers

P.O. Box 40

4190 CA Geldermalsen

The Netherlands

Tel.: +31 (0) 418 655 700

Fax: +31 (0) 418 655 795

Email: info@iclsf.com

www.icl-sf.com