

# Induction wok model 3500

239766



You should read this user manual carefully before using the appliance.

Bevor Sie das Gerät in Betrieb nehmen, sollten Sie diese Gebrauchsanweisung aufmerksam lesen.

Alvorens de apparatuur in gebruik te nemen dient u deze gebruiksaanwijzing aandachtig te lezen.

Przed uruchomieniem urządzenia należy koniecznie dokładnie przeczytać niniejszą instrukcję obsługi.

Lisez attentivement ce mode d'emploi avant d'utiliser l'appareil .

Prima di utilizzare l'apparecchio in funzione leggere attentamente le istruzioni per l'uso.

Citiți cu atenție prezentul manual de utilizare înainte de folosirea aparatului.

Внимательно прочитайте руководство пользователя перед использованием прибора.

Πρέπει να διαβάσετε αυτές τις οδηγίες χρήσης προσεκτικά πριν χρησιμοποιήσετε τη συσκευή.

Большое Вам спасибо за то, что Вы купили оборудование фирмы Hendi. Вам следует внимательно прочитать настоящую инструкцию пользователя во избежание повреждения машины в результате неправильной эксплуатации. Особенно рекомендуем ознакомиться с предупреждениями.

## Правила техники безопасности



- Неправильная эксплуатация и неподходящее использование агрегата может привести к его поломке и поранить оператора.
- Это оборудование предназначено для коммерческого использования.
- Оборудование следует использовать точно по назначению. Производитель не несет ответственности за повреждения, вызванные неправильной эксплуатацией или неправильным обслуживанием оборудования.
- Оборудование и электрическую штепсельную вилку следует держать вдали от воды и прочих жидкостей. Если штепсельная вилка попадет в воду, ее следует тут же вытащить из розетки электропитания и обратиться в службу сертифицированного сервиса для проверки устройства. Несоблюдение данных указаний может повлечь за собой угрозу здоровью и жизни обслуживающего персонала.
- Нельзя снимать кожух без особого разрешения.
- Нельзя класть никаких посторонних предметов вовнутрь агрегата.
- Нельзя касаться мокрыми, или влажными руками штепсельной вилки.
- ⚠ **Опасность поражения током!** Не следует самостоятельно чинить электроаппаратуру. Любые поломки и неисправности должны устраняться квалифицированным персоналом.
- **Никогда не следует пользоваться поврежденной электроаппаратурой.** Поврежденное устройство нужно отсоединить от электросети и обратиться к продавцу.
- **Предупреждение:** не следует погружать электрических деталей в воду, или иные жидкости. Не омыwać в струе воды.
- Регулярно проверять вилку и провод электропитания на предмет повреждений. Поврежденные вилку или провод передать для ремонта в сервисную точку, или обратиться к квалифицированному электрику во имя предотвращения опасности травм.
- Удостовериться, что провод электропитания не касается острых и горячих предметов; держать электропровод вдали от открытого огня. Для того, чтобы вынуть вилку из розетки всегда нужно тянуть за вилку, а не за электропровод.
- Защитить провод электропитания (удлинитель) от случайного выпадения из розетки. Электропровод прокладывать так, чтобы случайно не зацепиться за него.
- Непрестанно наблюдать за работающей электроаппаратурой.
- **Предупреждение!** Если вилка находится в розетке – это означает, что электроаппаратура считается подключенной к электропитанию.
- Перед тем, как вынуть вилку из розетки, электроаппаратуру следует выключить!
- Никогда нельзя переносить, передвигать электроаппаратуру держа за электропровод.

RU



- Не использовать никаких деталей, аксессуаров, которые не поставляются вместе с этой электроаппаратурой.
- Электроаппаратуру следует подключать исключительно к розетке, в которой имеется напряжение и частоту, указанную на щитке электроаппаратуры.
- Вилку следует вставлять в розетку, расположенную в удобном и легкодоступном месте, так чтобы в случае аварии можно бы ее немедленно вынуть. Для полного обесточивания электроаппаратуры ее следует отсоединить от электропитания; для этого следует вынуть вилку, находящуюся на конце провода электропитания, из розетки.
- Перед тем, как вынуть вилку всегда следует помнить о том, чтобы сначала выключить электроаппаратуру!
- Не следует использовать детали, аксессуары, не рекомендуемые производителем данной электроаппаратуры, т.к. использование таких деталей, аксессуаров может создать для пользователя угрозу его здоровью и жизни, а также может привести к поломке электроаппаратуры. Следует всего использовать оригинальные детали, аксессуары.
- Без надлежащего контроля или предварительного обучения эксплуатации оборудования проводимого лицом, отвечающим за безопасную эксплуатацию, оборудованием не могут пользоваться ни дети, ни лица с ограниченными физическими, или психическими возможностями, ни лица, которые не обладают необходимым опытом работы и знаниями в данной области.
- Ни в коем случае нельзя допускать к использованию электроаппаратуры детей.
- Электроаппаратуру следует хранить в месте недоступном для детей.
- Нельзя разрешать детям использовать электроаппаратуру в качестве игрушки.
- Всегда электроаппаратуру следует отсоединить от электропитания, если оставляем ее без надзора, перед монтажом, демонтажем и чисткой.
- Нельзя оставлять работающую электроаппаратуру без надзора.

### Специальные правила техники безопасности

- **ВНИМАНИЕ!** Убедитесь, что шнур питания не находится в контакте с горячими частями устройства во время его использования.
- Используйте устройство только в соответствии с руководством.
- Устройство должен обслуживать исключительно обученный персонал кухни ресторана и столовой или обслуживающий бар и т.п.
-  **Внимание! Риск ожогов!** Нагревательная поверхность плиты и другие доступные поверхности нагреваются до очень высоких температур. Прикасайтесь только к панели управления.
-  **Внимание!** Устройство излучает неионизирующее электромагнитное излучение.
- Не устанавливайте устройство вблизи предметов или устройств, которые могут зависать от создающегося магнитного поля, например, рядом с телевизором, радио, кредитными картами и т.п.
- **ПРЕДУПРЕЖДЕНИЕ:** Не закрывайте вентиляционные отверстия.
- **ПРЕДУПРЕЖДЕНИЕ:** Если нагревательная плита треснула или повредилась, отклю-

чите устройство от источника питания, чтобы избежать поражения электрическим током.

- Убедитесь, что вокруг устройства имеется около 15 см пространства, чтобы обеспечить надлежащую вентиляцию.
- Не размещайте какие-либо металлические предметы на поверхности нагревательной плиты, такие как ножи, вилки, ложки или крышки из-за возможности их нагревания.
- Не пользуйтесь устройством вблизи легковоспламеняющихся или взрывоопасных материалов, платежных карт, магнитных дисков или радиоприёмников.
- Во время обслуживания устройства, обратите особое внимание на кольца, часы и другие ювелирные изделия этого типа, так как они могут нагреваться, если вы будете находиться близко от поверхности нагрева.
- Никогда не запускайте устройство, если на нагревательной плите не будет установлен вок. Это может привести к серьезному повреждению устройства.
- Убедитесь, что устройство не стоит рядом с тем местом, где создается пар или масляные пары. Вентилятор всасывает пары и в середине устройства накапливается жир и влага - это может привести к короткому замыканию.
- **Предупреждение!** Если нагревательная плита треснула, отключите устройство от источника питания, чтобы избежать поражения электрическим током.
- Если на нагревательной плите находится сосуд с жидкостью, во время работы устройства будет генерироваться не только тепло, но и пар. При использовании устройства соблюдайте осторожность, чтобы предотвратить риск ожогов, травм, пожара, повреждения и материального ущерба.
- Используйте устройство только с воком (посуда Hendi № 239773, не прилагается к устройству).
- Никогда не используйте устройство, если нагревательная плита повреждена. Заливка жидкости во время приготовления пищи может через поврежденную нагревательную плиту попасть внутрь устройства и создать опасность поражения электрическим током.
- Не ударяйте твердым инструментом в нагревательную плиту. Не чистите устройство с использованием прямой струи воды или паровой мойки и не смывайте водой, так как это может привести к отсырению или увлажнению частей внутри устройства, а следовательно - к поражению электрическим током.
- **Внимание!** Уложите и защитите шнур питания таким образом, чтобы его случайно не потянуть или предотвратить контакт с нагревательной плитой.
- Не мойте устройство водой. При мойке устройства вода может попасть в электрические детали и вызвать поражение электрическим током.
- Не чистите и не помещайте устройство на хранение, пока оно полностью не остынет.
- Не оставляйте пустую посуду на работающем устройстве, так как это может привести к её повреждению.

RU



### Назначение устройства

- Устройство предназначено для профессионального использования.
- Устройство предназначено для коммерческого использования и используется для приготовления различных блюд при нагревании кухонной посуды. Использование устройства для любых других целей может привести к повреждению или травме тела.
- Использование устройства для любых других целей будет рассматриваться, как использование не по назначению. Пользователь будет нести исключительную ответственность за неправильное использование устройства.

### Монтаж заземления

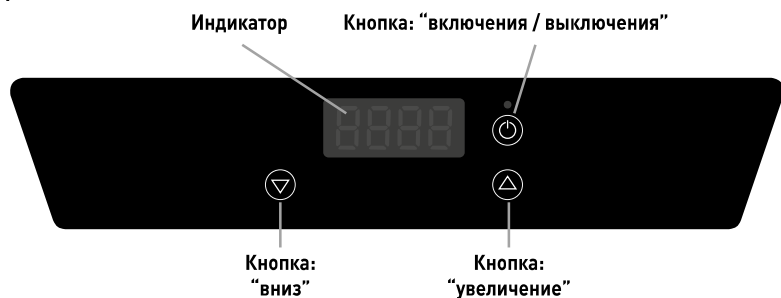
Плита является устройством I класса защиты и должна быть заземлена. Заземление снижает риск поражения электрическим током за счет использования отводящего провода. Вилка

должна быть подключена к розетке переменного тока, которая надлежащим образом установлена и заземлена.

### Перед первым использованием

- Убедитесь, что устройство не повреждено. Если вы обнаружили повреждения, немедленно обратитесь к поставщику и НЕ используйте устройство.
- Снимите упаковку и защитную пленку (если имеется).
- Протрите устройство мягкой тканью, смоченной в теплой воде.
- Установите устройство на ровной горизонтальной поверхности.
- Убедитесь, что вокруг устройства имеется около 15 см пространства, чтобы обеспечить надлежащую вентиляцию.
- Установите устройство в таком месте, которое постоянно обеспечивает удобный доступ к вилке.
- Важная информация: Устройство может использоваться только со специально разработанным нами воком (посуда Hendi № 239773, не прилагается к устройству).

### Панель управления



1. Кнопка „ON/OFF”: Используйте эту кнопку, чтобы включить устройство, остановить работу или сбросить таймер.

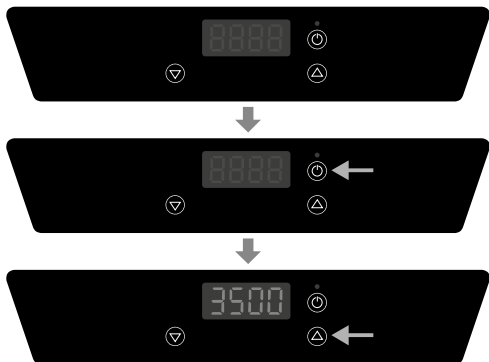
2. Кнопка стрелок: Используйте кнопки со стрелками, чтобы регулировать мощность нагревательной плиты. Стрелка „вверх” увеличивает выбранные параметры, а стрелка „вниз” уменьшает их.

## Использование

- Вставьте вилку в розетку.
- Поместите выбранную сковороду на нагревательную поверхность, следуя приведенным выше указаниям.

**ВНИМАНИЕ!** Не оставляйте пустую сковороду на нагревательной поверхности. Это может привести к повреждению сковороды.

- Включите устройство:



- **ВНИМАНИЕ!** Устройство может быть использовано только с воком № 239773.
  - Затем установите требуемую мощность с помощью кнопок со стрелками. Можно установить максимальную мощность 3500Вт, а минимальную 500Вт.
  - После получения желаемых результатов, выключите устройство кнопкой „ON/OFF”. Дисплей гаснет.
  - Когда устройство не используется в течение длительного времени, выньте вилку из розетки и снимите сковороду с устройства.
- ВНИМАНИЕ!** Не прикасайтесь к устройству пока оно полностью не остынет. После использования устройства керамическая плита еще очень горячая.

## Отображаемые коды ошибок

Коды ошибок на дисплее (1)	Возможная причина	Возможное решение
E01	Слишком высокая температура устройства	Отключите устройство от источника питания, снимите посуду, подождите, пока устройство полностью остынет.
	Неисправный вентилятор.	Обратитесь к поставщику.
E02	Слишком высокая температура посуды. Вероятно, посуда пустая, поэтому сработала защита и плита выключается.	Отключите устройство от источника питания, снимите посуду, подождите, пока устройство полностью остынет.
E03	Неправильное напряжение питания (напряжение питания слишком высокое или слишком низкое)	Убедитесь, что устройство подключено к соответствующему источнику питания.

RU

## Очистка и техническое обслуживание

- Перед очисткой устройства выньте вилку из розетки.
- Осторожно: Не погружайте устройство в воду или другую жидкость!
- Протрите наружную поверхность устройства тканью, смоченную в воде с мягким моющим средством.
- Не используйте агрессивные или абразивные чистящие средства. Не пользуйтесь острыми предметами. Не используйте бензин или рас-

творители! Протирайте устройство влажной тканью и жидкостью для мытья посуды (если это необходимо). Не пользуйтесь абразивными материалами.

- Вентиляционные отверстия (если имеются) очищайте пылесосом.
- Очищайте керамическую плиту после каждого использования, чтобы любые остатки не сгорали на плите.



## Диагностика

Если устройство не работает должным образом, обратитесь к приведенной ниже таблице, чтобы найти правильное решение. Если вы все еще не можете решить проблему, обратитесь к поставщику.

- Коды ошибок отображаются на цифровом дисплее (5). (Смотри - - > Отображение кодов ошибок)

Проблема	Возможная причина	Возможное решение
Устройство не включается.	- Вилка неправильно подключена к сетевой розетке. - Устройство не включено с помощью ручки.	- Убедитесь, что вилка правильно подключена к электрической розетке. - Включите устройство с помощью ручки.
Вентилятор продолжает работать после выключения устройства (состояние OFF).	- Это нормальное явление. Вентилятор работает еще некоторое время после выключения устройства, чтобы охладить все внутренние компоненты.	- Подождите, пока выключится вентилятор.

## Технические характеристики

Номер продукта: 239766

Рабочее напряжение и частота: 220-240В~ 50/60Гц

Потребляемая мощность: 3500Вт

Диапазон регулировки мощности: 500 -3500Вт

Степень защиты: I Класс

Класс влагозащиты: IPX3

Размеры: 340 x 450 x (H)120мм

**Внимание: Технические характеристики могут быть изменены без предварительного уведомления.**

## Гарантия

Любая неполадка или поломка, которая влечет за собой неправильную работу устройства, которая будет выявлена в течение первого года от даты покупки, будет устранена бесплатно, или же все устройство будет заменено новым, если оно эксплуатировалось и обслуживалось согласно инструкции по обслуживанию и не использовалось неправильно, или в разрез с назначением. Данное положение ни в коей мере не нарушает иных прав потребителя, изложенных в законо-

дательстве. В случае заявления устройства в ремонт или на замену в рамках гарантии, следует указать место и дату покупки устройства и приложить счет, или чековую квитанцию.

Согласно нашей политике совершенствования наших продуктов оставляем за собой право на ввод изменений в конструкцию, упаковку и в технические параметры, указываемые в технической документации без предупреждения.

## Утилизация и защита окружающей среды

В случае вывода оборудования из эксплуатации, продукт нельзя утилизировать вместе с другими бытовыми отходами. Пользователь несет ответственность за передачу оборудования в соответствующий пункт приёма техники бывшей в употреблении. Несоблюдение вышеуказанного положения может привести к наложению штрафов в соответствии с действующими правилами в отношении утилизации отходов. Селективный сбор и утилизация использованного оборудования способствуют сохранению природных

ресурсов и обеспечивают рециркуляцию таким образом, который не вреден для здоровья и окружающей среды. Для получения дополнительной информации о том, где можно отдать использованное оборудование для утилизации, обратитесь в местную компанию по сбору отходов. Производитель и импортер не несут ответственности за рециркуляцию и переработку отходов экологически безопасным способом, как непосредственно, так и в рамках государственной системы.

